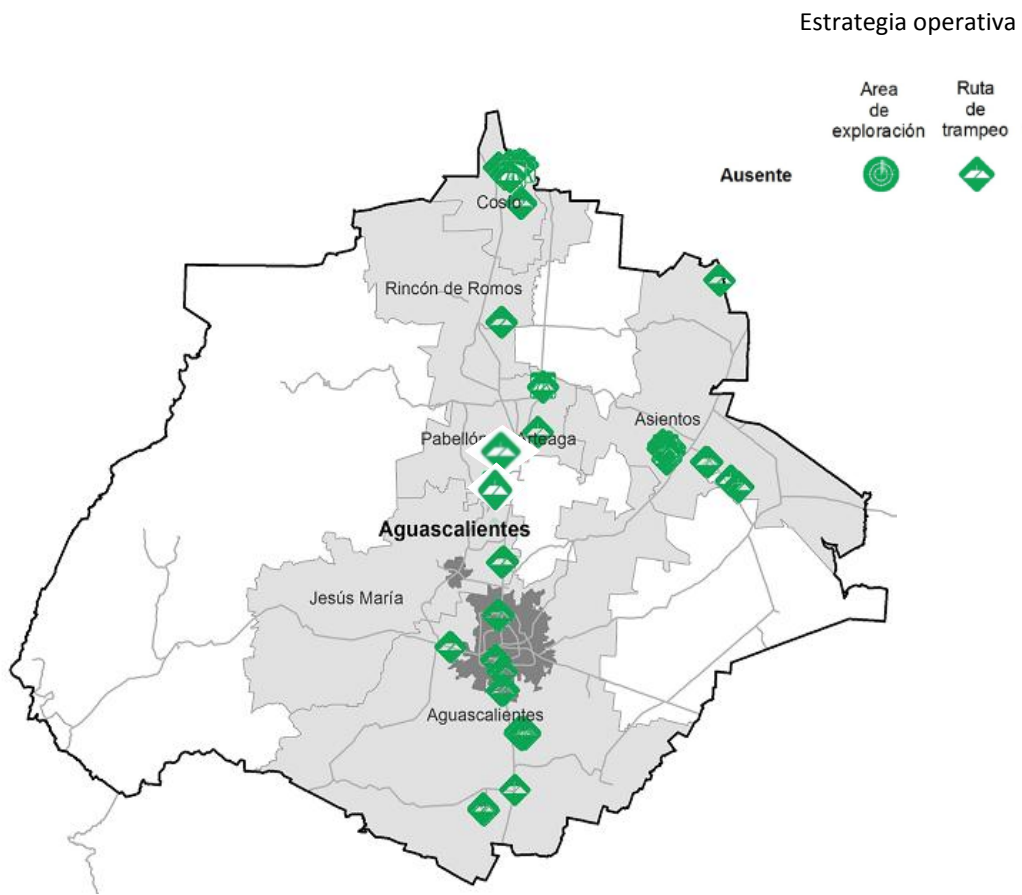


Programa de Vigilancia Epidemiológica Fitosanitaria en el estado de Aguascalientes

Informe de Estrategias Operativas 2017



Avance de Estrategias Operativas 2017

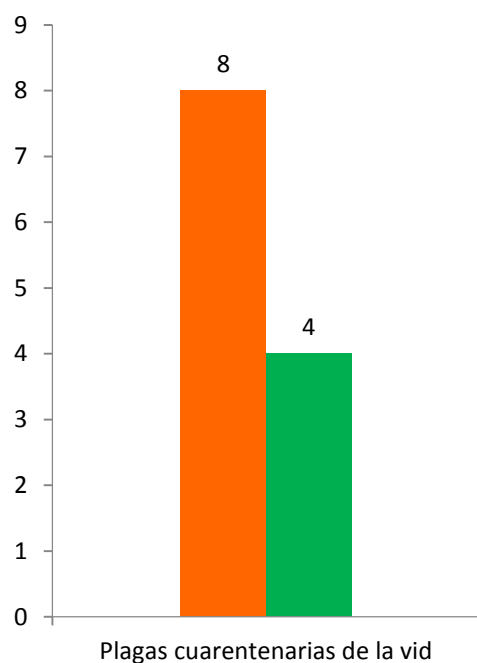
Al mes de julio se cumplió el siguiente avance de las estrategias operativas del Programa



Muestreos (número)

Meta anual	Programado al mes	Realizado al mes
10	8	4

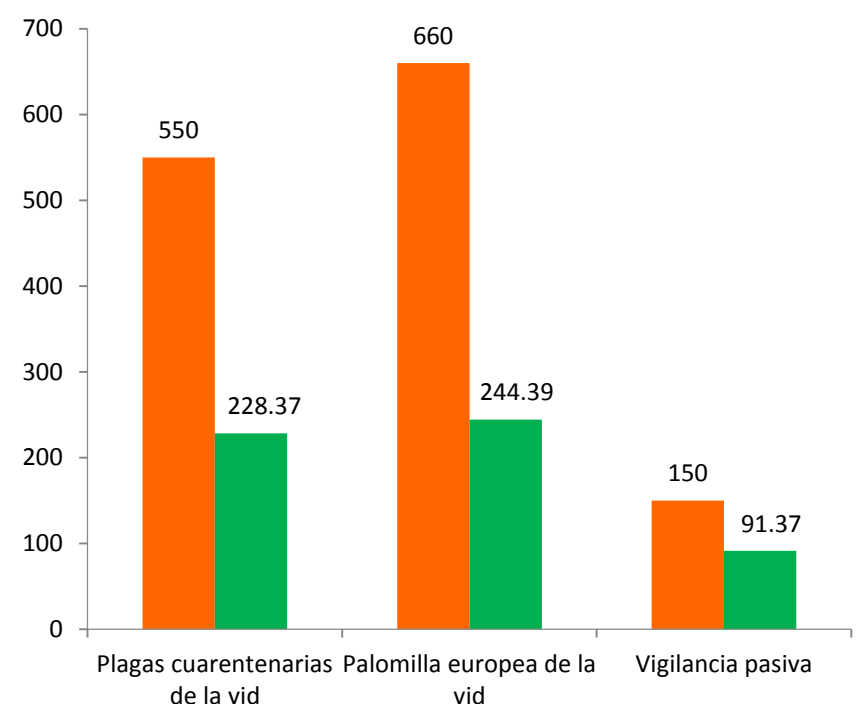
40% de la meta anual



Exploración (ha.)

Meta anual	Programado al mes	Realizado al mes
2131	1360	564

26.47% de la meta anual



Recurso autorizado VEF **\$ 1,609,124.00**

Plagas cuarentenarias de la vid
(*Xylella fastidiosa* subsp. *fastidiosa*,
Guignardia bidwellii – *Phyllosticta ampelicida*, *Phakopsora euveitii*) **\$ 215,179.00**



Gusano de la mazorca
(*Helicoverpa armigera*) **\$ 136,810.00**



Gusano oriental de la hoja
(*Spodoptera litura*) **\$ 124,625.00**



Palomilla marrón de la manzana
(*Epiphyas postvittana*) **\$ 228,930.00**



Palomilla del tomate
(*Tuta absoluta*) **\$ 302,280.00**



Palomilla europea de la vid
(*Lobesia botrana*) **\$ 290,210.00**



Palomilla oriental de la fruta
(*Grapholita molesta*) **\$ 251,660.00**



Vigilancia pasiva y gasto administrativo **\$ 59,430.00**

Informe de Estrategias Operativas

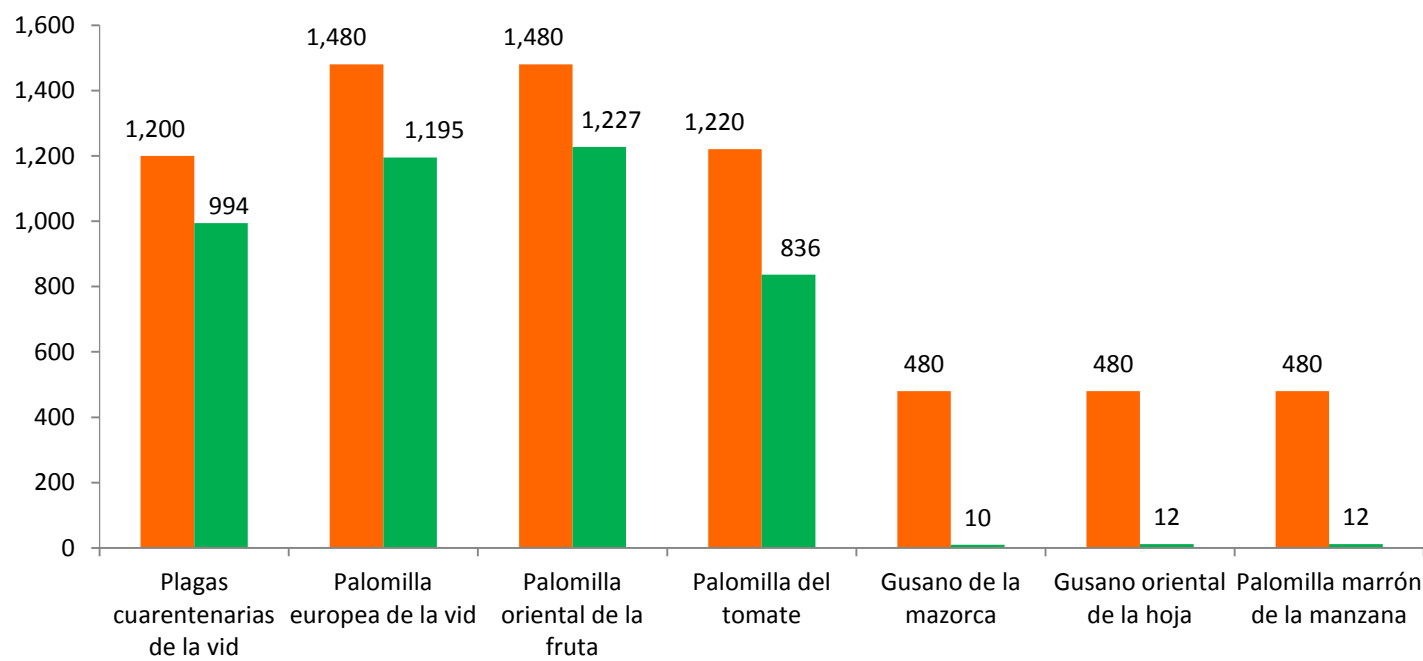
Programa de Vigilancia Epidemiológica Fitosanitaria
en el estado de Aguascalientes



Rutas de trampeo (revisiones)

Meta anual	Programado al mes	Realizado al mes
12,640	6,820	4,286
		33.91%

de la meta anual



Al séptimo mes del año se ha logrado el siguiente avance en las estrategias operativas del Programa de Vigilancia Epidemiológica Fitosanitaria



33.91 % Rutas de trampeo

26.47 % Exploración

40.00 % Muestreo