Encuesta sobre los hábitos de consumo de pan de dulce de harina de trigo

Dirección General de Estudios sobre Consumo

Octubre 2017

Metodología

Objetivo: Conocer los hábitos de consumo de pan de dulce de harina de trigo de la población que viven en la Ciudad de México.

Población objetivo: Personas residentes en la Ciudad de México, de 18 años y más con deseos de participar en el estudio y que consuman pan de dulce tradicional o "recién hecho" que sea comprado (no incluye pan hecho en casa como: *hot cakes*, *muffins* o *cup cakes*, etc. ni pastel) o pan de dulce o pastelillos empaquetados y de alguna marca (puede incluir galletas) elaborados con harina de trigo.

Delimitación geográfica y selección de punto de afluencia: Se visitaron 54 puntos de afluencia, distribuidos en todas las delegaciones de la Ciudad de México.

Periodo de levantamiento: Del 28 de julio al 10 de octubre de 2017.

Tamaño de muestra: Se aplicaron 1,635 cuestionarios, con un margen de error de 2.5% y un nivel de confianza de 95%

¿Usted consume al menos una vez a la semana…?

De un total de 1,635 personas consultadas

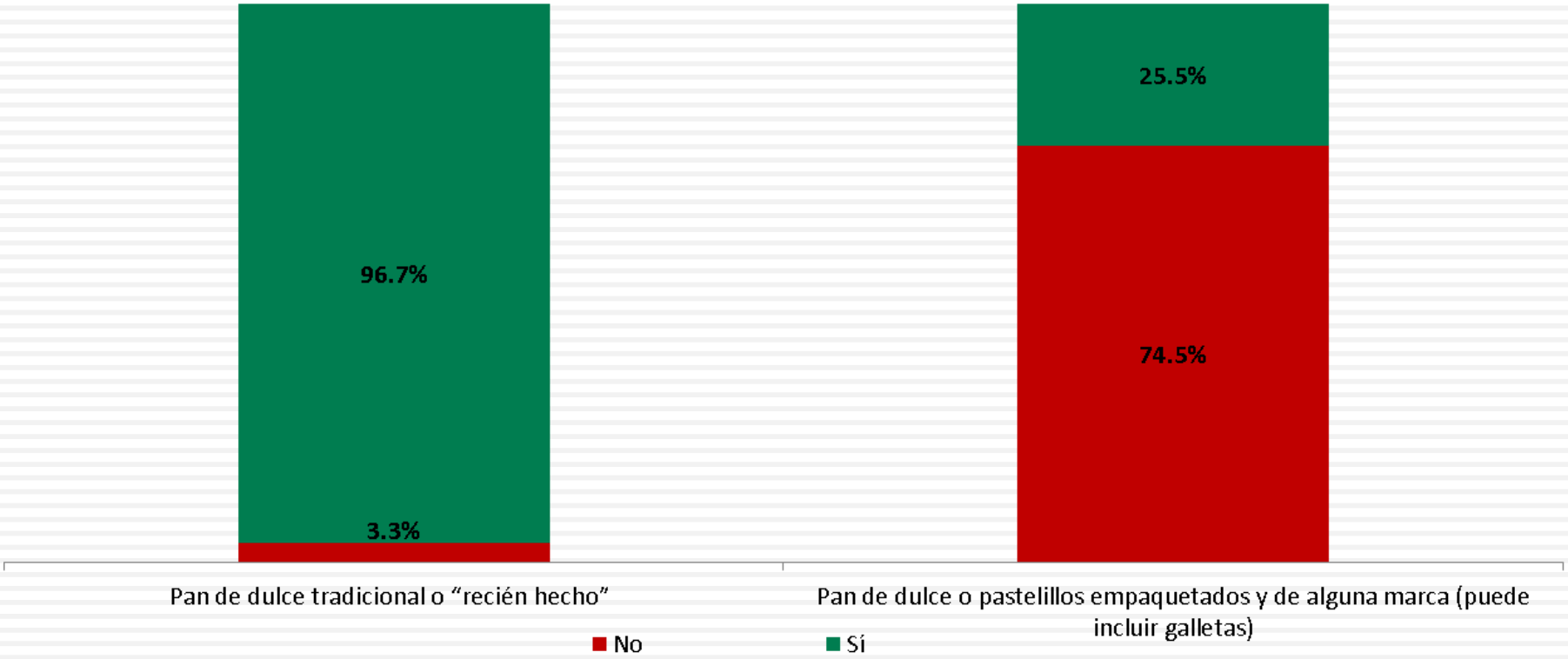

El total de personas que consumen al menos una vez a la semana pan de dulce tradicional o "recien hecho" y/o pan de dulce o pastelillos, es de harina de trigo, ya sea refinada o integral.

¿Cuál es la razón o razones principales por la que le gusta comer (o come) pan de dulce tradicional o "recién hecho" ?

Del 96.7% (1,581) de personas que señalaron que consumen pan de dulce tradicional o recién hecho al menos una vez a la semana

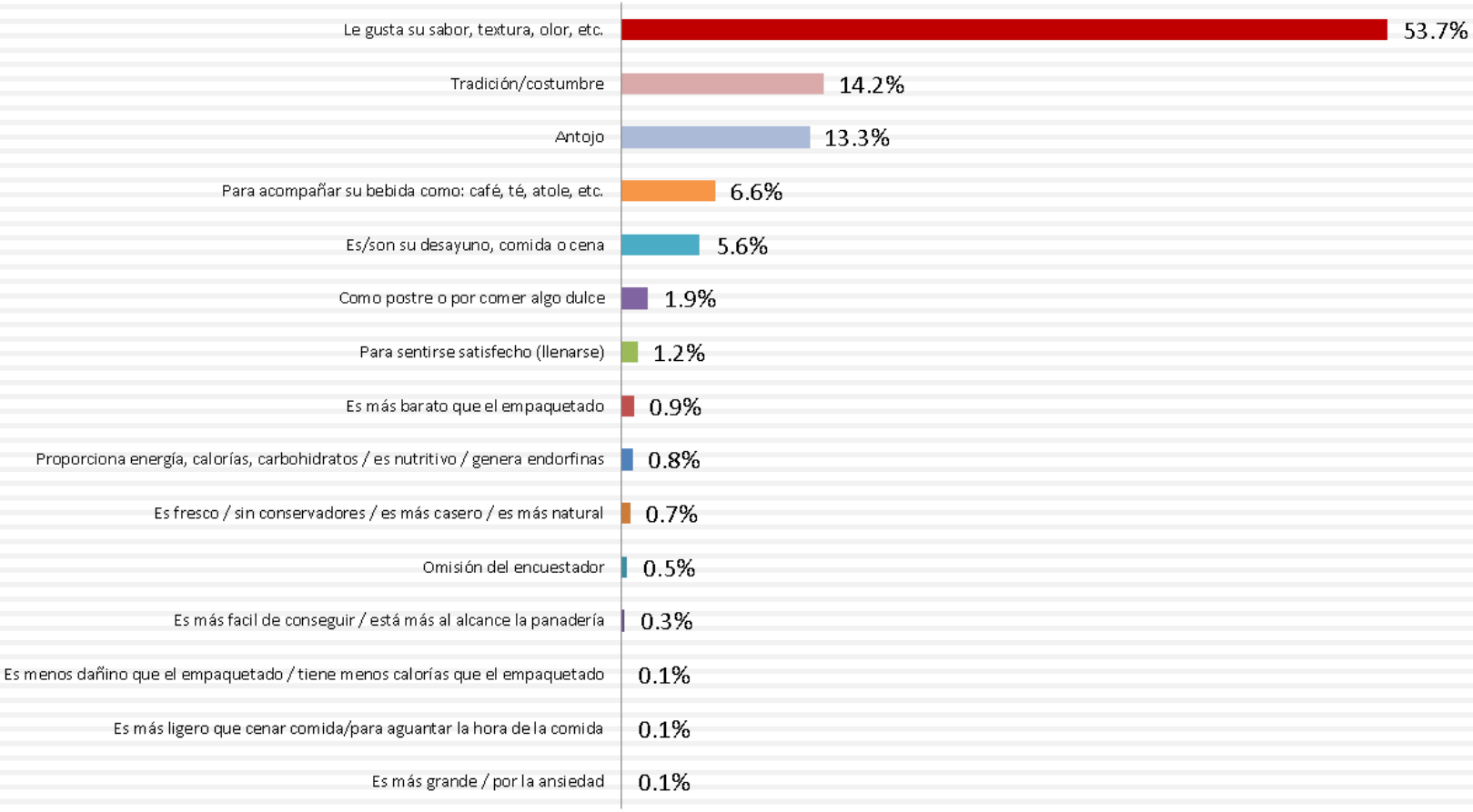

¿Cuál es la razón o razones principales por la que le gusta comer (o come) pan de dulce o pastelillos empaquetados y de alguna marca (puede incluir galletas)?

Del 25.5% (417) de personas que señalaron que consumen pan de dulce o pastelillos empaquetados y de alguna marca al menos una vez a la semana

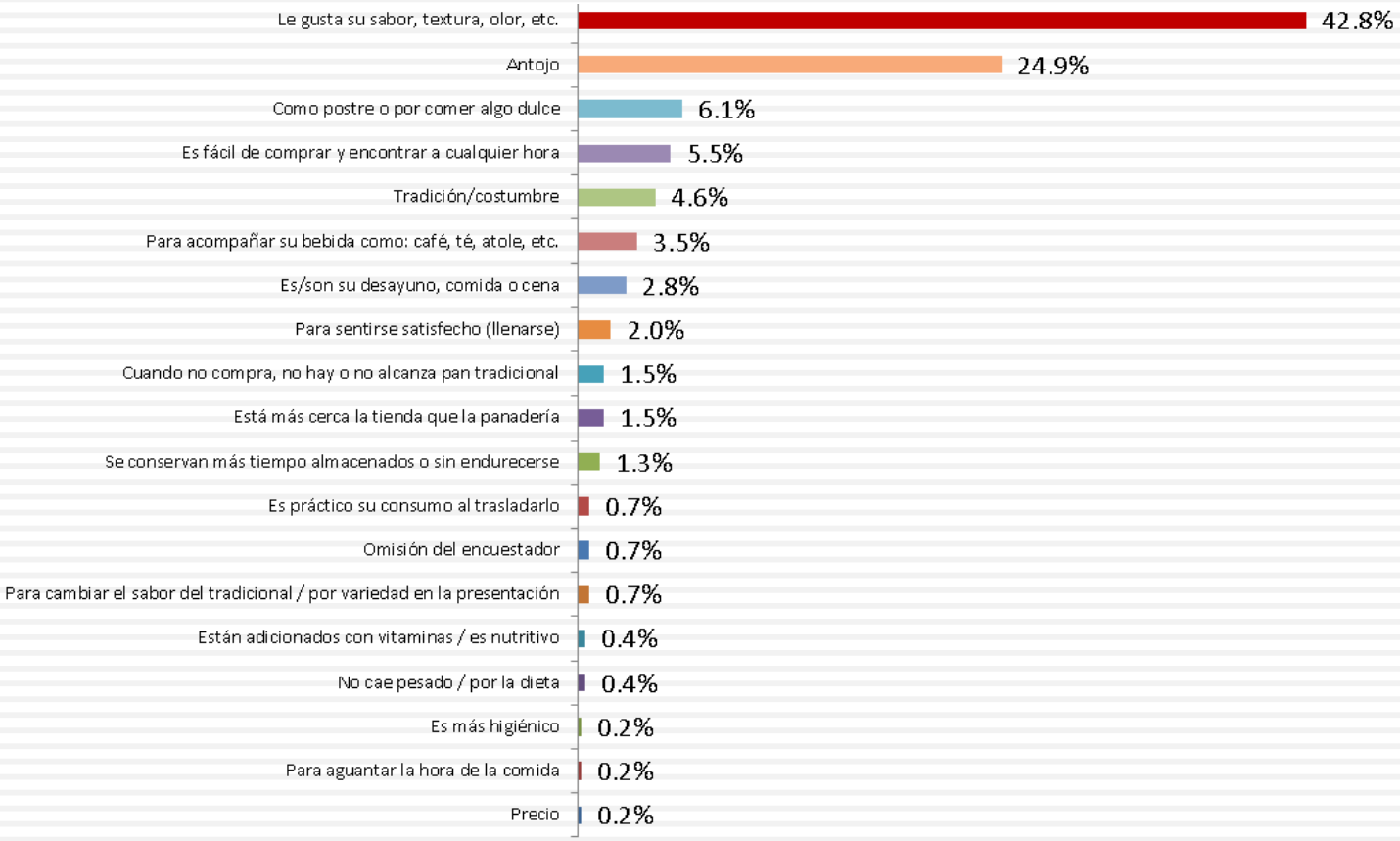

Hábitos de consumo de pan de dulce en el desayuno

Regularmente ¿usted come pan de dulce tradicional y/o empaquetado durante el desayuno?

Del total de entrevistados, 96.7% dijo consumir pan de dulce tradicional y 25.5% dijo consumir pan de dulce o pastelillos empaquetados y de alguna marca

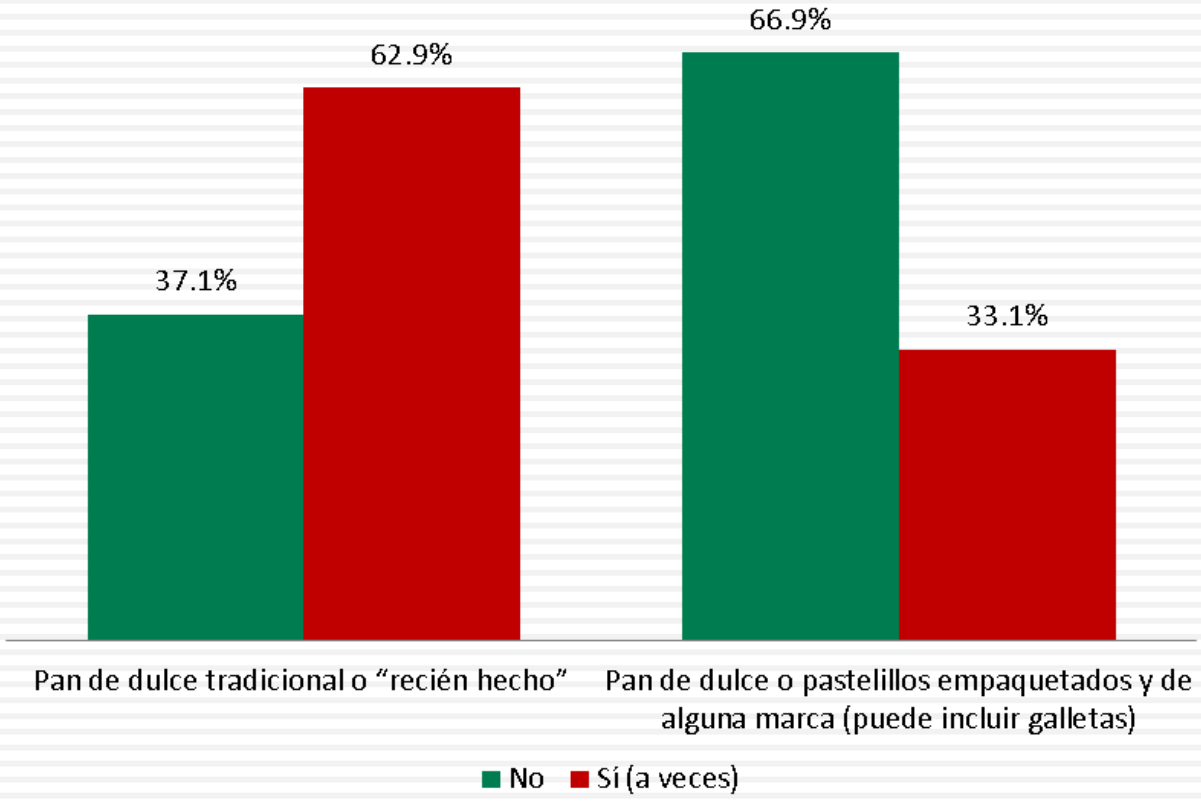

Regularmente ¿Cuántos días de la semana come pan de dulce tradicional y/o empaquetado en el desayuno?

Del total, 995 (62.9%) dijo consumir pan de dulce tradicional y 138 (33.1%) dijo consumir pan de dulce o pastelillos empaquetados y de alguna marca durante el desayuno

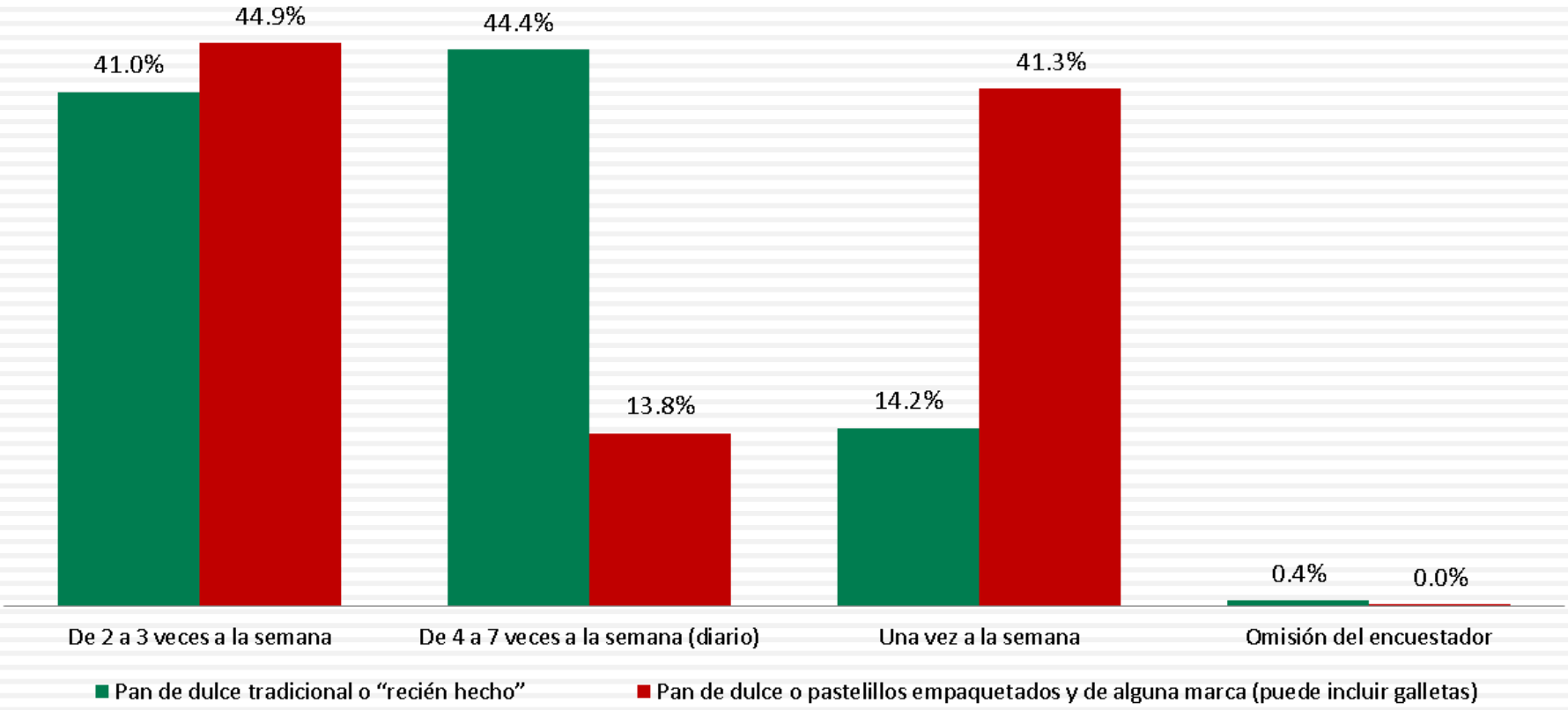

¿Cuáles panes de dulce tradicional o recién hecho come durante el desayuno?

Del total de entrevistados, 62.9% dijo consumir pan de dulce tradicional a esta hora del día

Pan	%	Pan	%
Concha	22.8%	Lima	0.8%
Cuerno	10.9%	Espejo / galleta	0.6%
Corbata de moño	6.2%	Galleta de chochos / galleta	0.6%
Rebanada de mantequilla	5.6%	Trenza	0.6%
Bisquet	5.5%	Piedra / pan molido con piloncillo	0.6%
Oreja	5.5%	Madalena	0.5%
Cuadro de chocolate	4.7%	Paloma	0.5%
Donas	4.6%	Duque	0.4%
Mantecada / panqué	2.8%	Chilindrina	0.4%
Beso	2.5%	Cubilete	0.4%
Ojo de buey o de pancha	2.1%	Pachuco	0.3%
Cocól	1.9%	Almeja / rosca de bolsa	0.3%
Corneta	1.7%	Broca	0.3%
Novia	1.6%	Gusano	0.3%
Reja / pan de manteca	1.6%	Nevado	0.2%
Gerndarme / polvorón	1.4%	Cup cakes	0.2%
Hueso / pan de manteca	1.4%	Churro / fruta de sartén	0.1%
Chino	1.3%	Pie / pay	0.1%
Garibaldi	1.3%	Chocolatín	0.1%
Nube	1.2%	Rol de canela	0.1%
Pellizco / polvorón /polvorón	1.1%	Alamar	0.1%
Banderilla	1.0%	Pan de pueblo o feria	0.1%
Nido	1.0%	Tartas	0.1%
Ladrillo / pan molido con piloncillo	0.9%	Hojaldra	0.1%
Almohada / campechana	0.8%	Chamuco / hojaldres en general	0.1%
Cuello o laurel	0.8%	Pan Español con azúcar arriba/rollo de piña	0.1%

¿Cuáles panes de dulce o pastelillos empaquetados y de alguna marca come durante el desayuno?

Del total de entrevistados, 33.1% dijo consumir pan de dulce o pastelillos empaquetados a esta hora del día

Pan	%	Pan	%
Donas, Bimbo	15.5%	Galletas Príncipe, Marinela	0.9%
Panque, pasa, nuez, marmoleado, Bimbo	11.8%	Submarinos, Marinela	0.9%
Mantecadas, Bimbo	10.9%	Trikitrakes, Marinela	0.9%
Roles de canela, Bimbo	7.7%	Buñuelos, Bimbo	0.5%
Conchas, Bimbo	6.8%	Chips Ahoy, Nabisco	0.5%
Doraditas, Tía Rosa	5.5%	Colchones, Bimbo	0.5%
Cuernos, Tía Rosa	4.5%	Donas, no sabe marca	0.5%
Barritas, Marinela	3.2%	Donitas, Bimbo	0.5%
Bigotes, Tía Rosa	2.7%	Emperador, Gamesa	0.5%
Mantecadas, Tía Rosa	2.7%	Galletas con chispas de chocolate	0.5%
Chocorroles, Marinela	2.3%	Galletas Florentinas, Gamesa	0.5%
Conchas, Tía Rosa	2.3%	Gansito, Marinela	0.5%
Gansito, Marinela	2.3%	Mufins, Marinela	0.5%
Negrito, Bimbo	2.3%	Polvorones, Marinela	0.5%
Pingüinos, Marinela	2.3%	Polvorones, no sabe marca	0.5%
Canelitas, Marinela	1.8%	Rebanadas, Bimbo	0.5%
Galletas Marías, Gamesa	1.8%	Rollos, Marinela	0.5%
Madalenas, Bimbo	1.4%	Suavicremas, Marinela	0.5%
Panquecitos, Bimbo	1.4%	Tartaletas, Quaker	0.5%
Chokis Gamesa	0.9%		

Regularmente ¿Cuántas piezas de pan de dulce (tradicional y/o empaquetado) come usted durante el desayuno?

Del total, 62.9% dijo consumir pan de dulce tradicional y 33.1% dijo consumir pan de dulce o pastelillos empaquetados y de alguna marca durante el desayuno

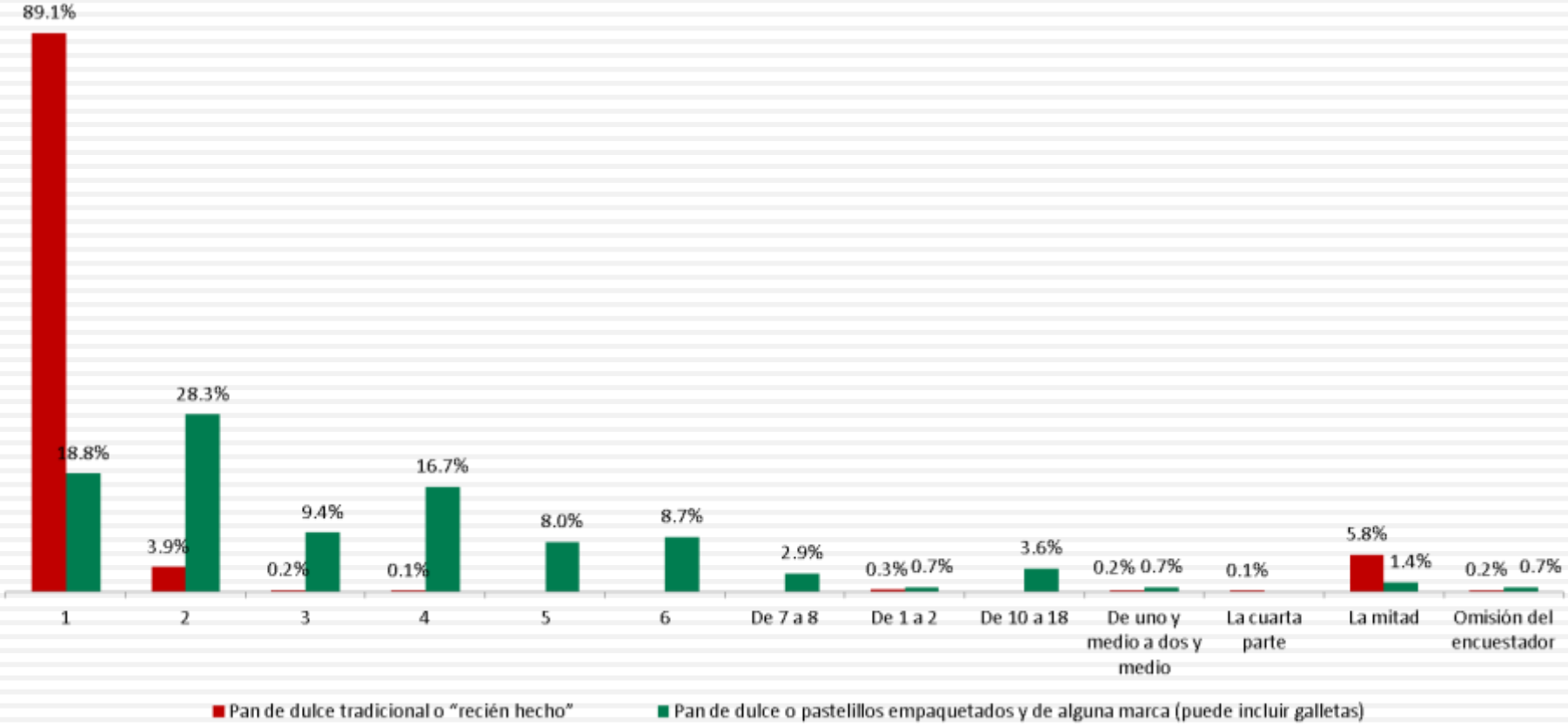

¿Cuántas días a la semana compra o le compran pan de dulce tradicional o empaquetado para comer durante el desayuno?

Del total, 62.9% dijo consumir pan de dulce tradicional y 33.1% dijo consumir pan de dulce o pastelillos empaquetados y de alguna marca durante el desayuno

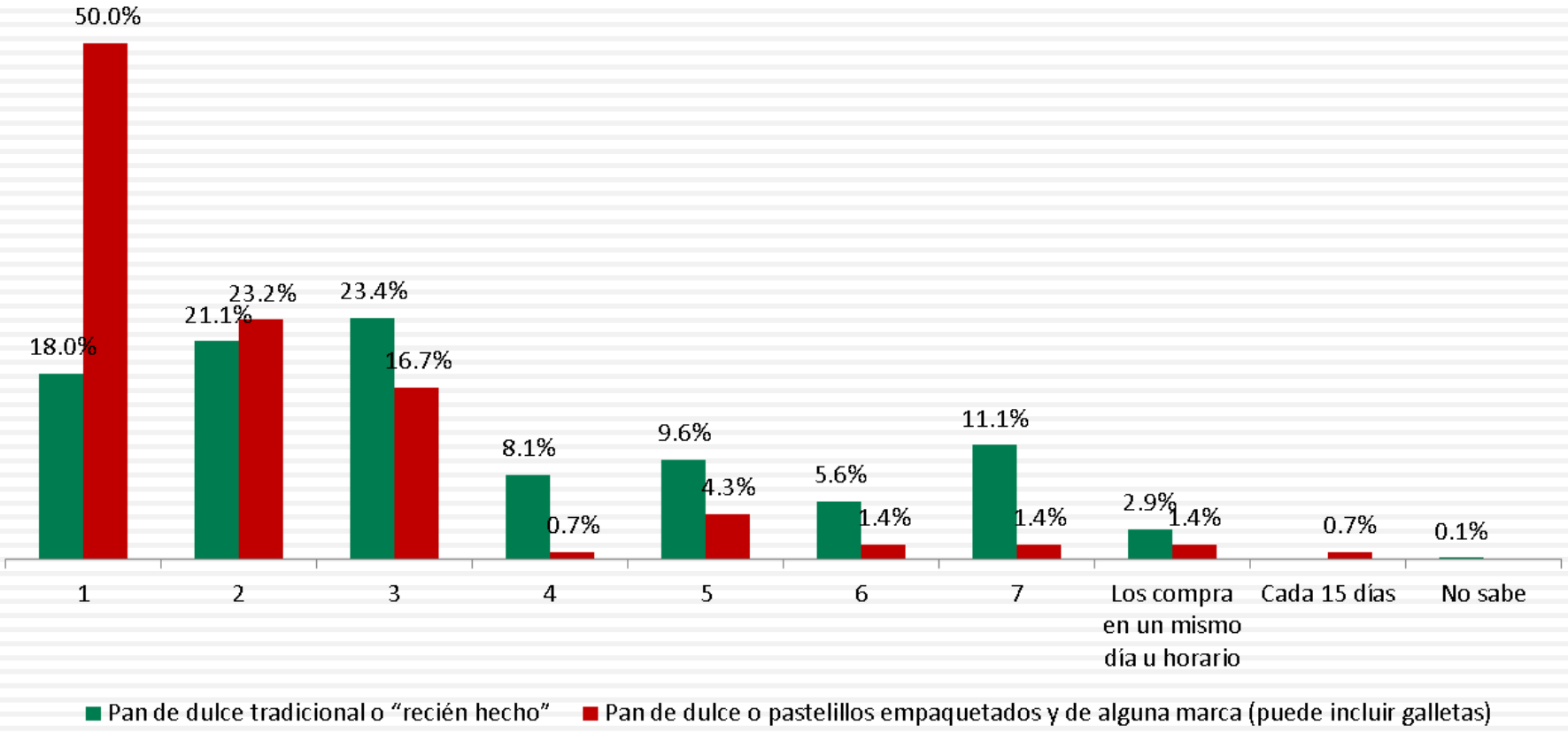

En cada uno de estos días ¿Cuánto gasta aproximadamente en el pan de dulce tradicional y/o empaquetado que compra o le compran para el desayuno?

Del total, 62.9% dijo consumir pan de dulce tradicional y 33.1% dijo consumir pan de dulce o pastelillos empaquetados y de alguna marca durante el desayuno

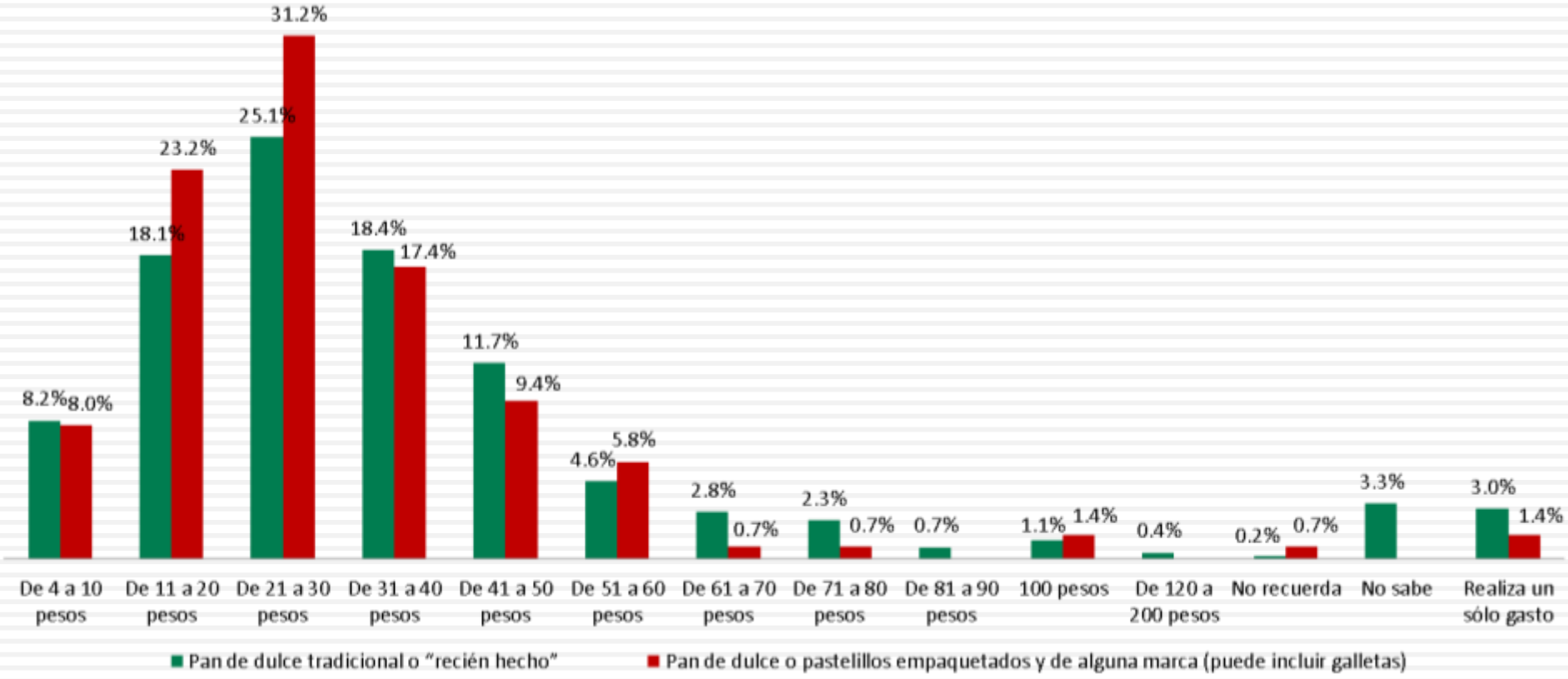

¿Dónde compra o le compran el pan de dulce tradicional y/o empaquetado que come la mayoría de las veces durante el desayuno?

Del total, 62.9% dijo consumir pan de dulce tradicional y 33.1% dijo consumir pan de dulce o pastelillos empaquetados y de alguna marca durante el desayuno

Lugar de compra	Pan de dulce tradicional o "recién hecho"	Pan de dulce o pastelillos empaquetados y de alguna marca (puede incluir galletas)
Panadería tradicional (no cadena)	47.7%	
Panadería de cadena (Lecaroz, La esperanza, El globo, etc.)	25.3%	1.4%
Panadería en tienda de autoservicio	9.7%	
Tiendas de autoservicio	4.6%	23.2%
Ambulantes: bici, carrito, camioneta, puesto de tamales, etc.	4.2%	
Expendio de pan fresco (no se elabora el pan en éste lugar)	4.0%	
Puesto "fijos" o semifijos (no ambulante)	1.6%	
Tiendas de abarrotes o misceláneas	1.6%	68.3%
Casero (la persona que lo hace lo vende)	0.3%	
No sabe	0.3%	
Restaurantes de cadeno o no (chinos, Bisquetes de Obregón, etc.)	0.3%	
Panadería en Sanborns, Vips	0.2%	
Panadería La Moda / Pastelería Francesa Gourmet	0.2%	
Un conocido se lo vende	0.1%	
Expendio de pan frío		1.4%
Puestos de dulces de la esquina		0.7%
Tienda de conveniencia (Oxxo, seven elevent, etc.)		4.9%

¿Cuál es la razón principal por la que usted diría que elige o eligen ese lugar y no otro para comprar el pan de dulce tradicional y/o empaquetado que come durante el desayuno?

Del total, 62.9% dijo consumir pan de dulce tradicional y 33.1% dijo consumir pan de dulce o pastelillos empaquetados y de alguna marca durante el desayuno

	Pan de dulce tradicional o "recién hecho"	Pan de dulce o pastelillos empaquetados y de alguna marca (puede incluir galletas)
Calidad (características físicas como: sabor, suavidad, aroma, tamaño etc.)	39.5%	1.4%
Ubicación/Cercanía (no comodidad)	33.0%	76.6%
Está recién hecho/Frescura	11.2%	
Precio	5.8%	5.5%
Porque ahí compra su despensa	2.2%	6.9%
Se los llevan a casa, trabajo, etc.	1.7%	
Higiene	1.6%	0.7%
Por costumbre / tradición	1.2%	1.4%
Es el único lugar/la única opción de pan sin azúcar/ la única que conoce	0.9%	
Atención/trato	0.8%	2.8%
Horario	0.4%	
No sabe	0.4%	
Por la forma de pago /aceptan tarjeta CDMX / aceptan tajeta / reciben tarjeta Sí vale / se puede facturar	0.4%	
Por la variedad	0.3%	0.7%
Ahí desayuna	0.2%	
Por la rapidez de comprarlo / Tienen la pieza de pan que le gusta	0.2%	
Omisión del encuestador	0.1%	0.7%
Ayuda a la economía		0.7%
No está caducado		1.4%
Por la presentación		0.7%
Ya no encuentra pan de dulce en la panadería		0.7%

Hábitos de consumo de pan de dulce en la cena o merienda

Regularmente ¿usted come pan de dulce tradicional y/o empaquetado durante la cena o merienda?

Del total de entrevistados, 96.7% dijo consumir pan de dulce tradicional y 25.5% dijo consumir pan de dulce o pastelillos empaquetados y de alguna marca

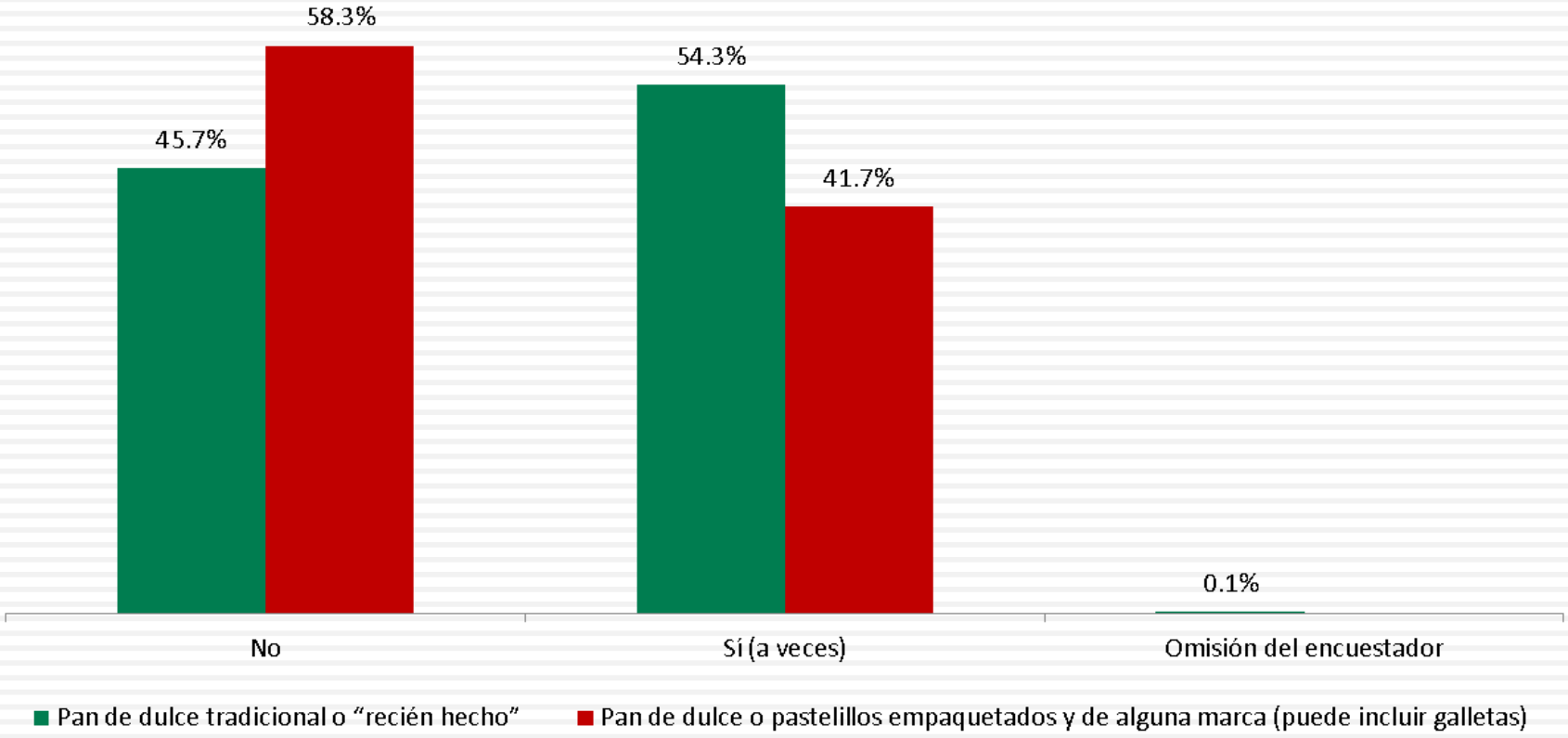

Regularmente ¿Cuántos días de la semana come pan de dulce tradicional y/o empaquetado en la cena o merienda?

Del total, 858 (54.3%) dijo consumir pan de dulce tradicional y 174 (41.7%) dijo consumir pan de dulce o pastelillos empaquetados y de alguna marca en la cena o merienda

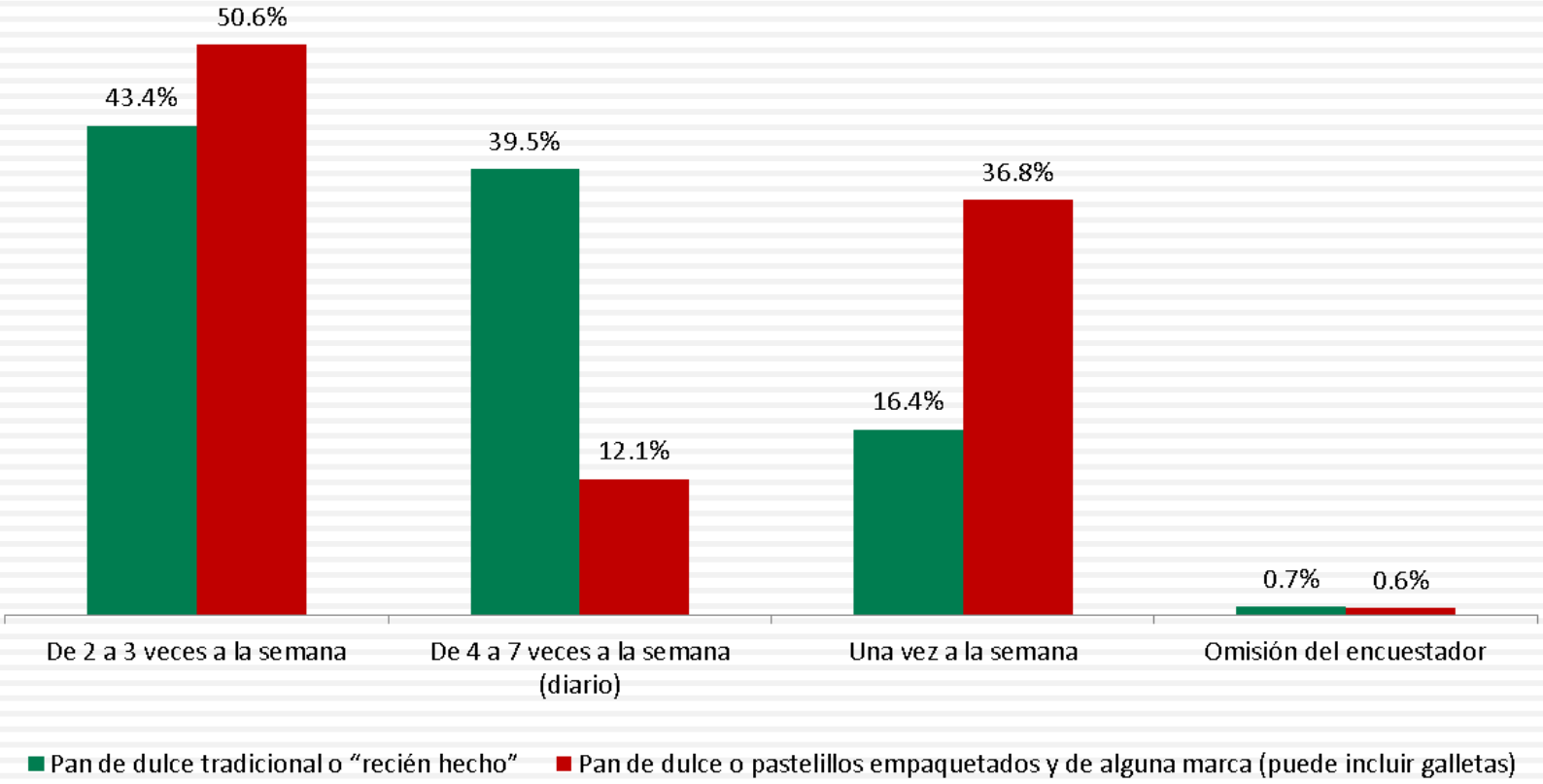

¿Cuáles panes de dulce tradicional o recién hecho come durante la cena o merienda?

Del total de entrevistados, 54.3% dijo consumir pan de dulce tradicional a esta hora del día

Pan	%	Pan	%	Pan	%
Concha	22.2%	Banderilla	1.0%	Trenza	0.3%
Cuerno	11.1%	Cuello o laurel	1.0%	Gusano	0.2%
Bisquet	6.0%	Galleta de chochos / galleta	0.9%	Pie / pay	0.2%
Donas	5.5%	Espejo / galleta	0.9%	Polvorón	0.2%
Corbata de moño	5.4%	Ladrillo / pan molido con piloncillo	0.9%	Rol de canela con pasas	0.2%
Rebanada de mantequilla	4.8%	Oreja	0.9%	Alamar	0.1%
Cuadro de chocolate	4.5%	Lima	0.8%	Chocolatín	0.1%
Mantecada	3.3%	Broca	0.8%	Hojaldra	0.1%
Beso	3.3%	Piedra / pan molido con piloncillo	0.7%	Panqué	0.1%
Ojo de buey o de pancha	3.0%	Chilindrina	0.6%	Tartas	0.1%
Corneta	2.3%	Madalena	0.6%	Campechana	0.1%
Cocól	2.0%	Nido	0.6%	Chamuco	0.1%
Reja / pan de manteca	1.7%	Pachuco	0.6%	Cubiletes con gelatina	0.1%
Chino	1.5%	Paloma	0.6%	Fino	0.1%
Nube	1.4%	Pellizco / polvorón	0.6%	Galletas y polvorones	0.1%
Gerndarme / polvorón	1.4%	Almeja / rosca de bolsa	0.5%	Gendarme	0.1%
Hueso / pan de manteca	1.4%	Cubilete	0.5%	Hojaldre de piña	0.1%
Novia	1.3%	Duque	0.4%	Pan español	0.1%
Garibaldi	1.2%	Nevado	0.4%	Panqué de nuez	0.1%
Almohada	1.1%	Churro / fruta de sartén	0.3%	Rollo de hojaldre	0.1%

¿Cuáles panes de dulce o pastelillos empaquetados y de alguna marca come durante la cena o merienda?

Del total de entrevistados, 41.7% dijo consumir pan de dulce o pastelillos empaquetados a esta hora del día

Pan	%	Pan	%
Donas, Bimbo	17.3%	Galletas Marías, Gamesa	1.1%
Panque, pasa, nuez, marmoleado, Bimbo	12.3%	Panqué, Tía Rosa	1.1%
Roles de canela, Bimbo	10.6%	Polvorón, Marinela	1.1%
Mantecadas, Bimbo	10.2%	Donitas, Bimbo	0.7%
Conchas, Bimbo	6.3%	Galletas Emperador Gamesa	0.7%
Chocorroles, Marinela	4.9%	Omisión del encuestador	0.7%
Doraditas, Tía Rosa	3.9%	Arcoiris, Gamesa	0.4%
Gansito, Marinela	3.5%	Canelitas, Marinela	0.4%
Bigotes, Tía Rosa	3.2%	Cemitas, Tía Rosa	0.4%
Conchas, Tía Rosa	2.5%	Chokis, Gamesa	0.4%
Cuernos, Tía Rosa	2.5%	Colchones, Bimbo	0.4%
Pingüinos, Marinela	2.5%	Conchas, Pan Casero	0.4%
Mantecadas, Tía Rosa	2.1%	Donas espolvoreadas, Bimbo	0.4%
Madalenas, Bimbo	1.8%	Galleta de arándano, Bitz	0.4%
Negrito, Bimbo	1.8%	Pay de nuez, Marinela	0.4%
Panquecitos, Bimbo	1.4%	Polvoron, Tía Rosa	0.4%
Rebanadas, Bimbo	1.4%	Príncipe, Marinela	0.4%
Submarinos, Marinela	1.4%	Rollos, Marinela	0.4%
Barritas, Marinela	1.1%		

Regularmente ¿Cuántas piezas de pan de dulce tradicional y/o empaquetado come usted durante la cena o merienda?

Del total de entrevistados, 54.3% dijo consumir pan de dulce tradicional y 41.7% dijo consumir pan de dulce o pastelillos empaquetados y de alguna marca durante la cena o merienda

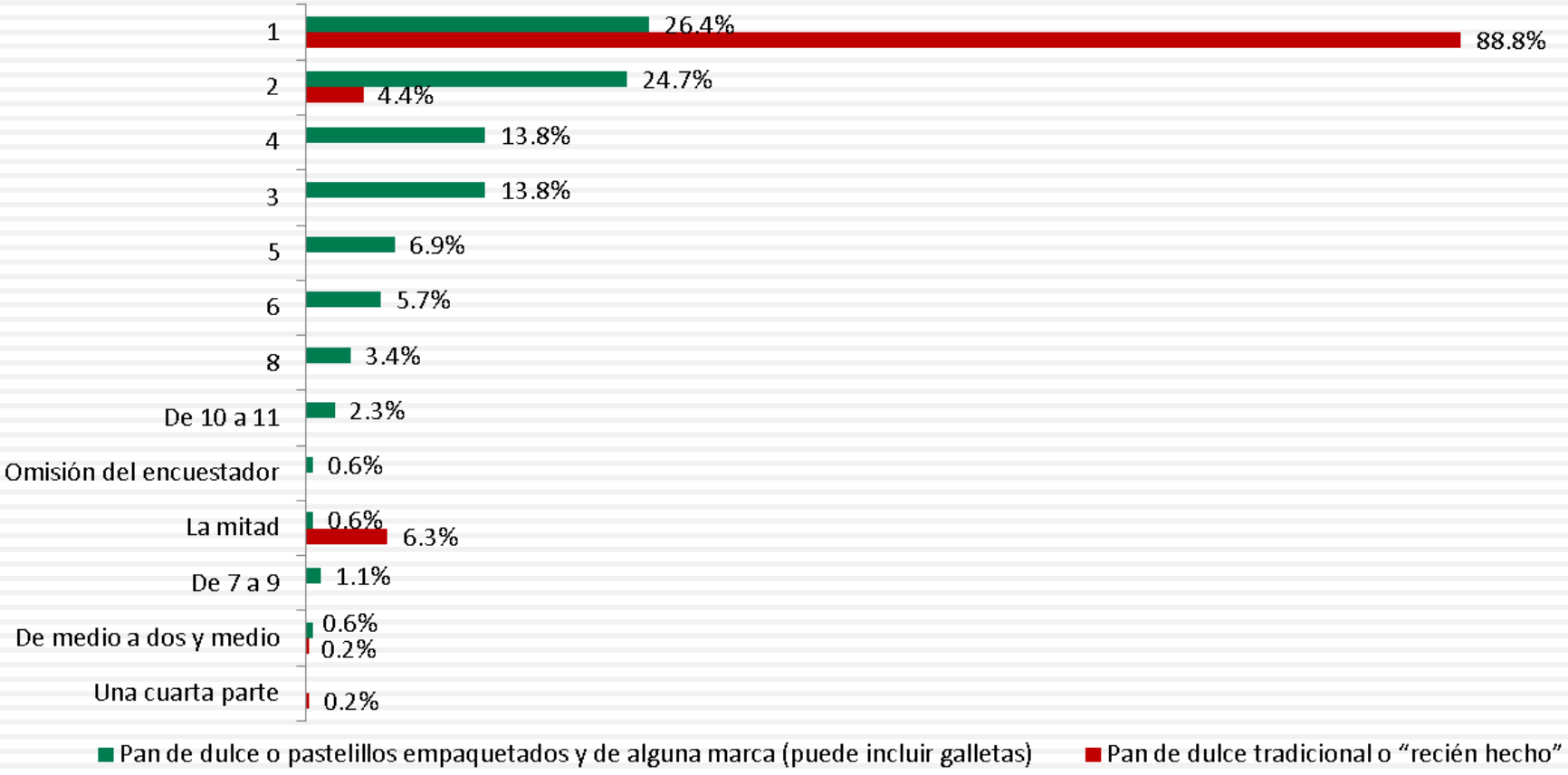

¿Cuántas días a la semana compra o le compran pan de dulce tradicional o empaquetado para comer durante la cena o merienda?

Del total de entrevistados, 54.3% dijo consumir pan de dulce tradicional y 41.7% dijo consumir pan de dulce o pastelillos empaquetados y de alguna marca durante la cena o merienda

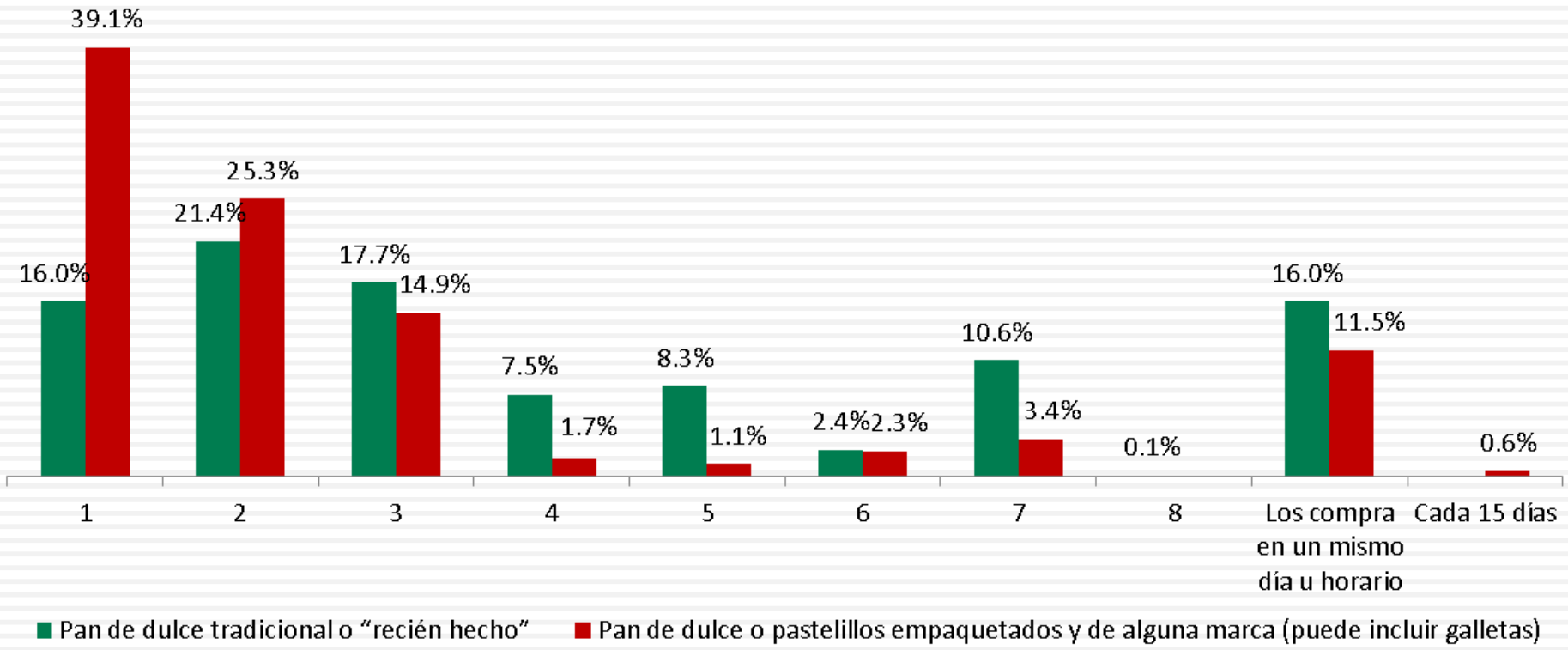

En cada uno de estos días ¿Cuánto gasta aproximadamente en el pan de dulce tradicional y/o empaquetado que compra o le compran para para comer durante la cena o merienda?

Del total de entrevistados, 54.3% dijo consumir pan de dulce tradicional y 41.7% dijo consumir pan de dulce o pastelillos empaquetados y de alguna marca durante la cena o merienda

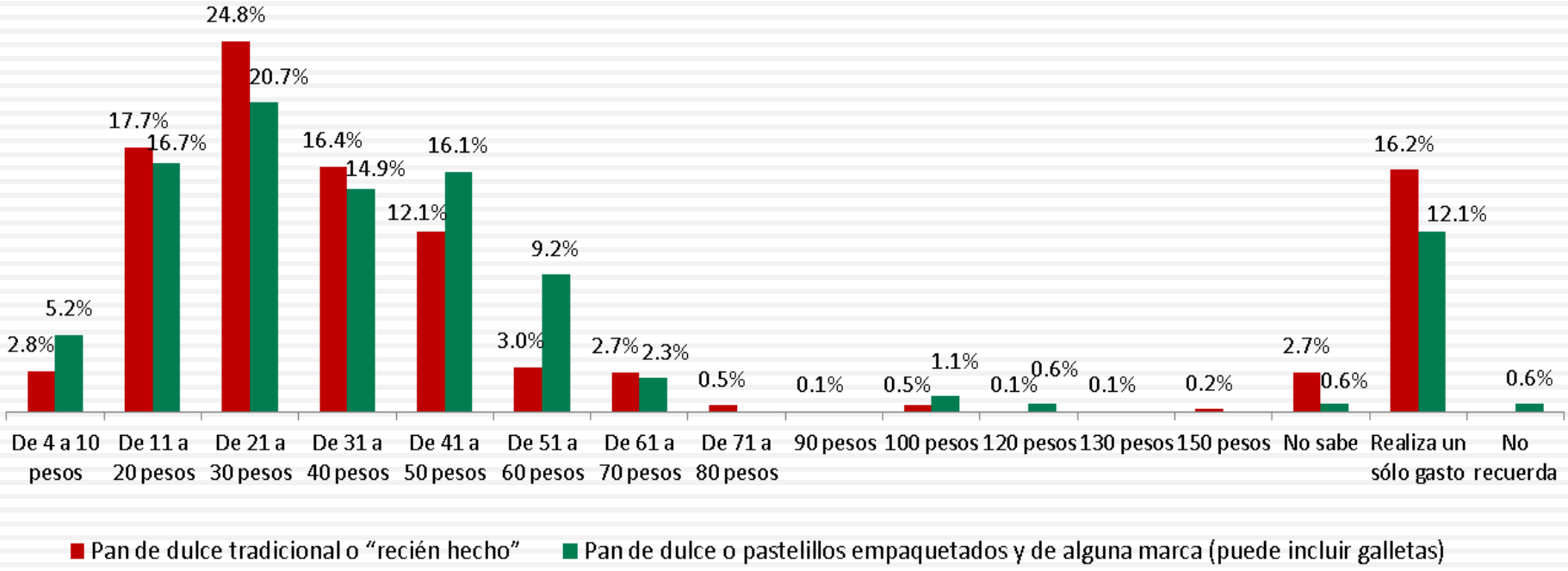

¿Dónde compra o le compran el pan de dulce tradicional y/o empaquetado que come la mayoría de las veces durante la cena o merienda?

Del total de entrevistados, 54.3% dijo consumir pan de dulce tradicional y 41.7% dijo consumir pan de dulce o pastelillos empaquetados y de alguna marca durante la cena o merienda

Lugar de compra	Pan de dulce tradicional o "recién hecho"	Pan de dulce o pastelillos empaquetados y de alguna marca (puede incluir galletas)
Panadería tradicional (no cadena)	51.7%	
Panadería de cadena (Lecaroz, La esperanza, El globo, etc.)	24.1%	0.5%
Panadería en tienda de autoservicio	10.2%	1.1%
Expendio de pan fresco (no se elabora el pan en éste lugar)	4.6%	
Tiendas de autoservicio	3.7%	21.8%
Ambulantes: bici, carrito, camioneta, etc.	2.6%	
Tiendas de abarrotes o misceláneas	1.7%	69.1%
Puesto "fijos" o semifijos (no ambulante)	0.6%	
No sabe	0.3%	
Casero (la persona que lo hace lo vende)	0.1%	
Restaurantes de cadeno o no (chinos, Bisquetes de Obregón, etc.)	0.1%	
Panadería en Sanborns	0.1%	
Pastelería Francesa Gourmet	0.1%	
Expendio de pan frío		1.1%
Tienda de conveniencia (Oxxo, seven elevent, etc.)		6.4%

¿Cuál es la razón principal por la que usted diría que elige o eligen ese lugar y no otro para comprar el pan de dulce tradicional y/o empaquetado que come durante la cena o merienda?

Del total de entrevistados, 54.3% dijo consumir pan de dulce tradicional y 41.7% dijo consumir pan de dulce o pastelillos empaquetados y de alguna marca durante la cena o merienda

Razones para la elección del lugar de compra	Pan de dulce tradicional o "recién hecho"	Pan de dulce o pastelillos empaquetados y de alguna marca (puede incluir galletas)
Calidad (características físicas como: sabor, suavidad, tamaño, etc.)	37.7%	1.6%
Ubicación/Cercanía (no comodidad)	34.1%	78.0%
Está recién hecho/Frescura	10.6%	
Precio	6.6%	5.8%
Porque ahí compra su despensa	4.2%	8.9%
Por costumbre / tradición	1.7%	
Higiene	1.4%	
Se los llevan a casa, trabajo, etc.	1.1%	
Horario	0.5%	1.0%
No sabe	0.5%	
Es la única opción	0.5%	
Atención/trato	0.4%	1.0%
Aceptan tarjeta CDMX / puede pagar con tarjeta bancaria / reciben su tarjeta Sí Vale	0.3%	1.0%
Ahí trabaja	0.2%	
Por la variedad	0.2%	0.5%
Porque tienen café / tienen la pieza de pan que le gusta	0.2%	
Omisión del encuestador		0.5%
Apoyas a la economía		0.5%
No está caducado		0.5%
Va a comprar algo y se le antoja		0.5%

Hábitos de consumo de pan de dulce entre comidas y/o como refrigerio

Regularmente ¿usted come pan de dulce tradicional y/o empaquetado entre comidas y/o como refrigerio?

Del total de entrevistados, 96.7% dijo consumir pan de dulce tradicional y 25.5% dijo consumir pan de dulce o pastelillos empaquetados y de alguna marca

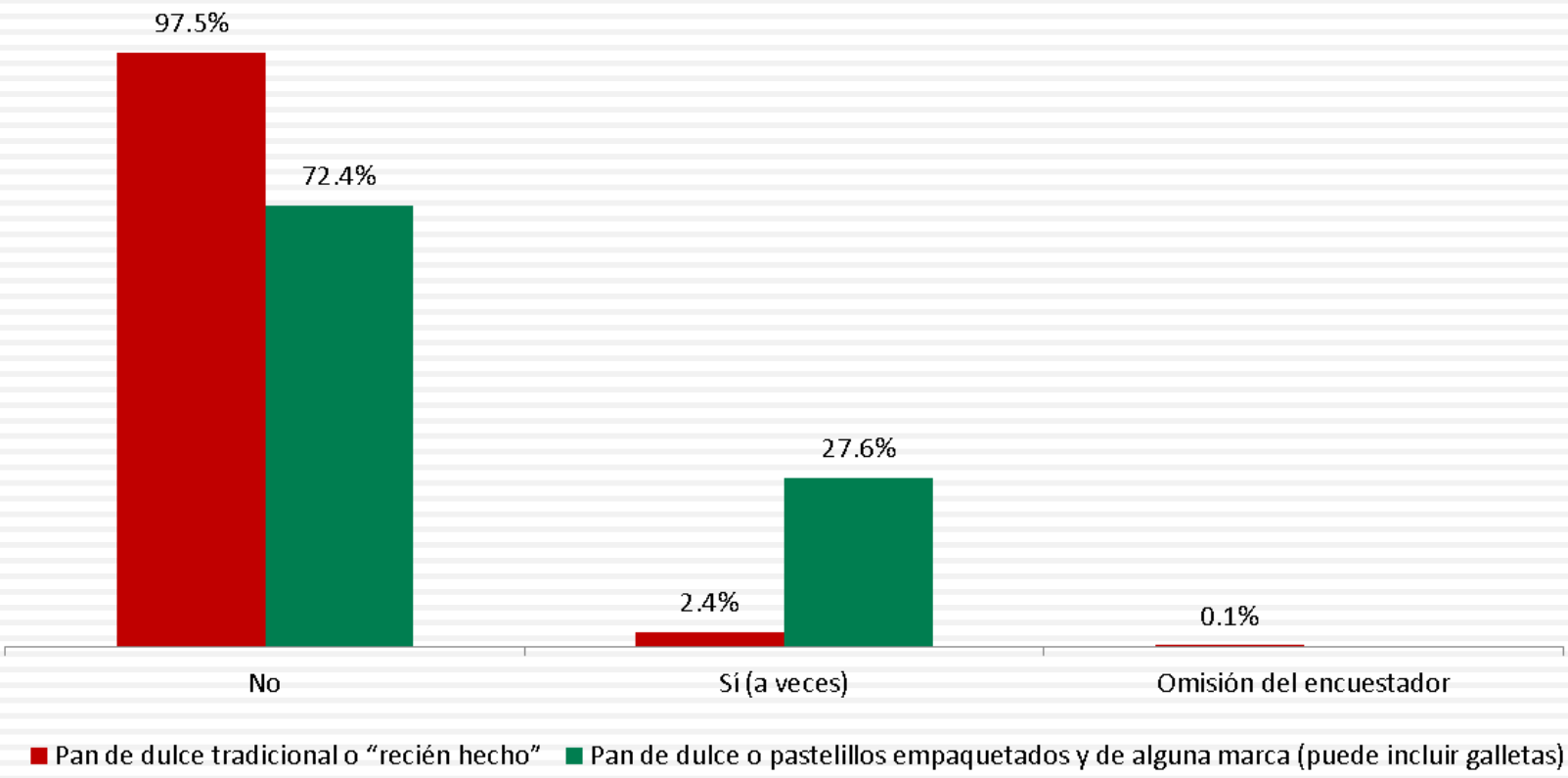

Regularmente ¿Cuántos días de la semana come pan de dulce tradicional y/o empaquetado entre comidas y/o como refrigerio?

Del total, 38 (2.4%) dijo consumir pan de dulce tradicional y 115 (27.6%) dijo consumir pan de dulce o pastelillos empaquetados y de alguna marca entre comidas y/o como refrigerio

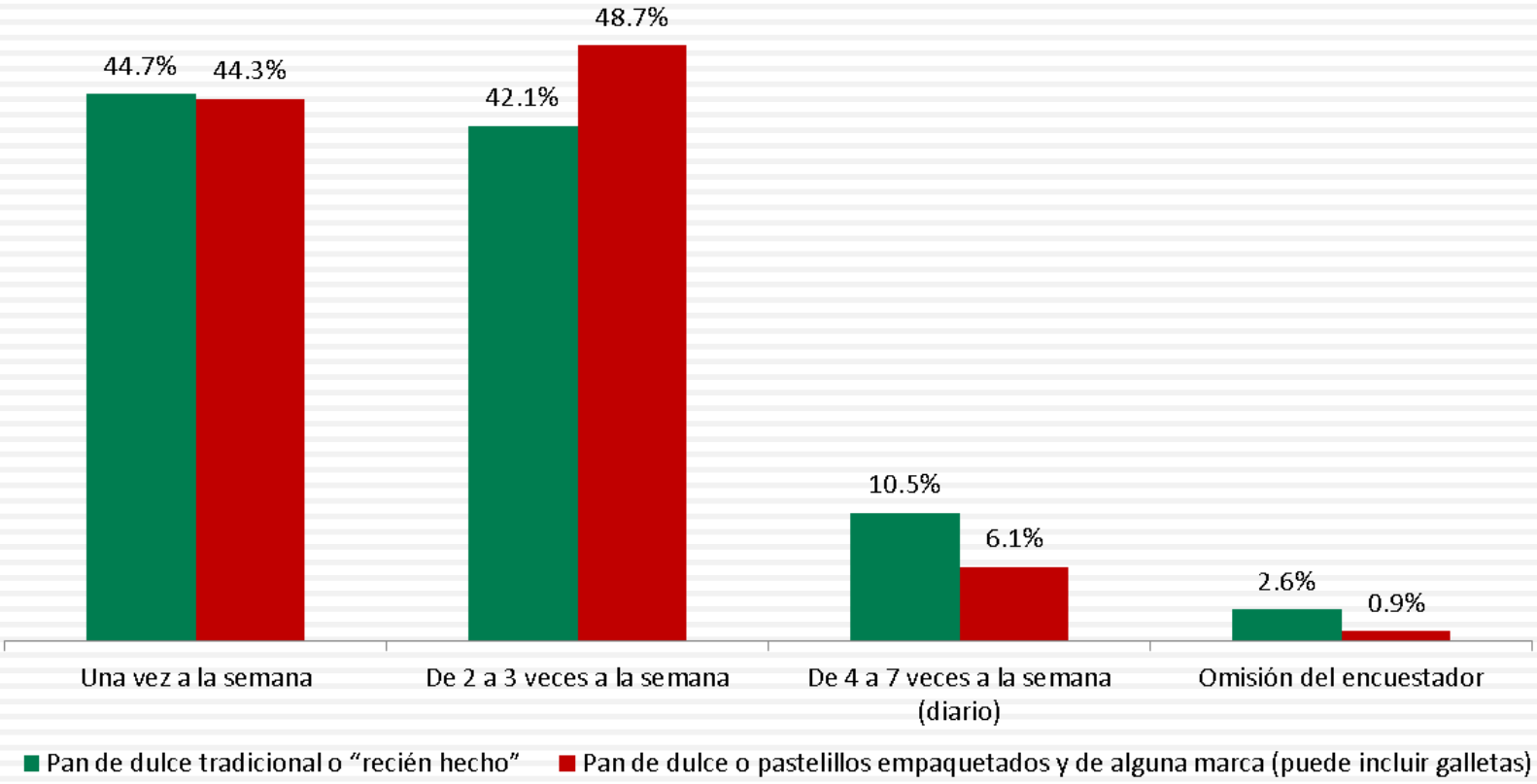

¿Cuáles panes de dulce tradicional o recién hecho come entre comidas y/o como refrigerio?

Del total de entrevistados, 2.4% dijo consumir pan de dulce tradicional a esta hora del día

Pan	%	Pan	%
Concha	20.9%	Garibaldi	3.0%
Cuerno	13.4%	Tartas	3.0%
Rebanada de mantequilla	10.4%	Almohada	1.5%
Bisquet	6.0%	Danés en general	1.5%
Donas	6.0%	Chamuco	1.5%
Novia	4.5%	Chilindrina	1.5%
Oreja	4.5%	Duque	1.5%
Beso	3.0%	Hueso / pan de manteca	1.5%
Chino	3.0%	Ladrillo / pan molido con piloncillo	1.5%
Corbata de moño	3.0%	Nevado	1.5%
Cup cakes	3.0%	Piedra / pan molido con piloncillo	1.5%
Galleta de chochos / galleta	3.0%		

¿Cuáles panes de dulce o pastelillos empaquetados y de alguna marca come entre comidas y/o como refrigerio?

Del total de entrevistados, 27.6% dijo consumir pan de dulce o pastelillos empaquetados a esta hora del día

Pan	%	Pan	%
Gansito, Marinela	16.7%	Madalenas, Bimbo	1.7%
Chocorroles, Marinela	13.9%	Barritas, Marinela / Barritas multigra	1.1%
Donas, Bimbo	10.0%	Cemas, Tía Rosa	1.1%
Pingüinos, Marinela	8.9%	Doraditas, Tía Rosa	1.1%
Panque, pasa, nuez, marmoleado, Bi	5.6%	Príncipe, Marinela / Galletas Príncip	1.1%
Barritas, Marinela	3.9%	Kinder pastelillo, no sabe marca / , K	1.1%
Mantecadas, Bimbo	3.9%	Mantecadas, Tía Rosa	1.1%
Negrito, Bimbo	3.3%	Rollos, Marinela	1.1%
Cuernos, Tía Rosa	2.8%	Bisquet, Pan Casero	0.6%
Bigotes, Tía Rosa	2.2%	Chips, Nabisco	0.6%
Roles de canela, Bimbo	2.2%	Dálmata, no recuerda marca	0.6%
Submarinos, Marinela	2.2%	Muffin, Marinela	0.6%
Chokis, Gamesa	1.7%	Orejas, Tía Rosa	0.6%
Colchones, Bimbo	1.7%	Pan tostado, no sabe marca	0.6%
Conchas, Bimbo	1.7%	Pay de nuez, Bimbo	0.6%
Conchas, Tía Rosa	1.7%	Polvoron, Tía Rosa	0.6%
Emperador, Gamesa	1.7%	Polvorones, Marinela	0.6%
Galletas Marías, Gamesa	1.7%		

Regularmente ¿Cuántas piezas de pan de dulce tradicional y/o empaquetado come usted entre comidas y/o como refrigerio?

Del total de entrevistados, 2.4% dijo consumir pan de dulce tradicional y 27.6% dijo consumir pan de dulce o pastelillos empaquetados y de alguna marca entre comidas y/o como refrigerio

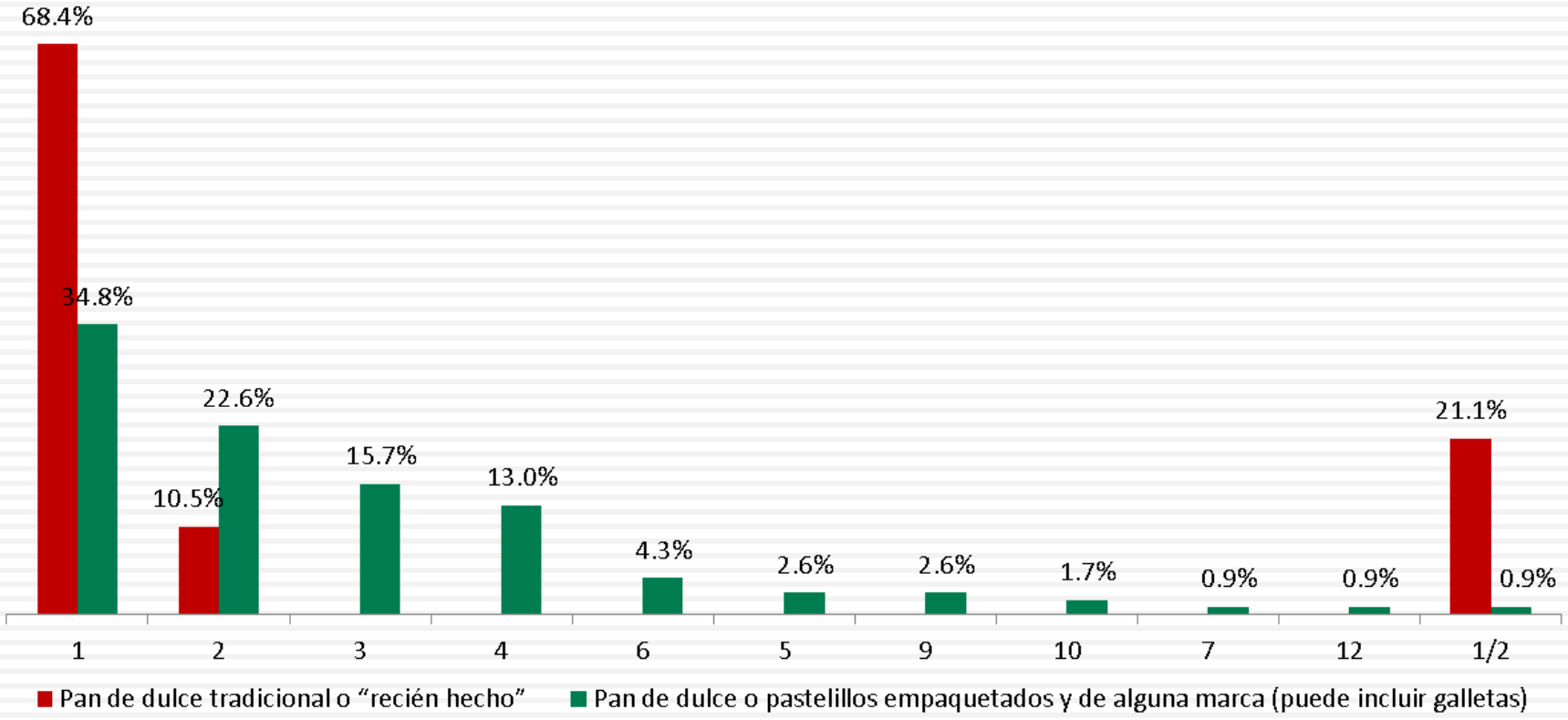

¿Cuántas días a la semana compra o le compran pan de dulce tradicional o empaquetado para comer entre comidas y/o como refrigerio ?

Del total de entrevistados, 2.4% dijo consumir pan de dulce tradicional y 27.6% dijo consumir pan de dulce o pastelillos empaquetados y de alguna marca entre comidas y/o como refrigerio

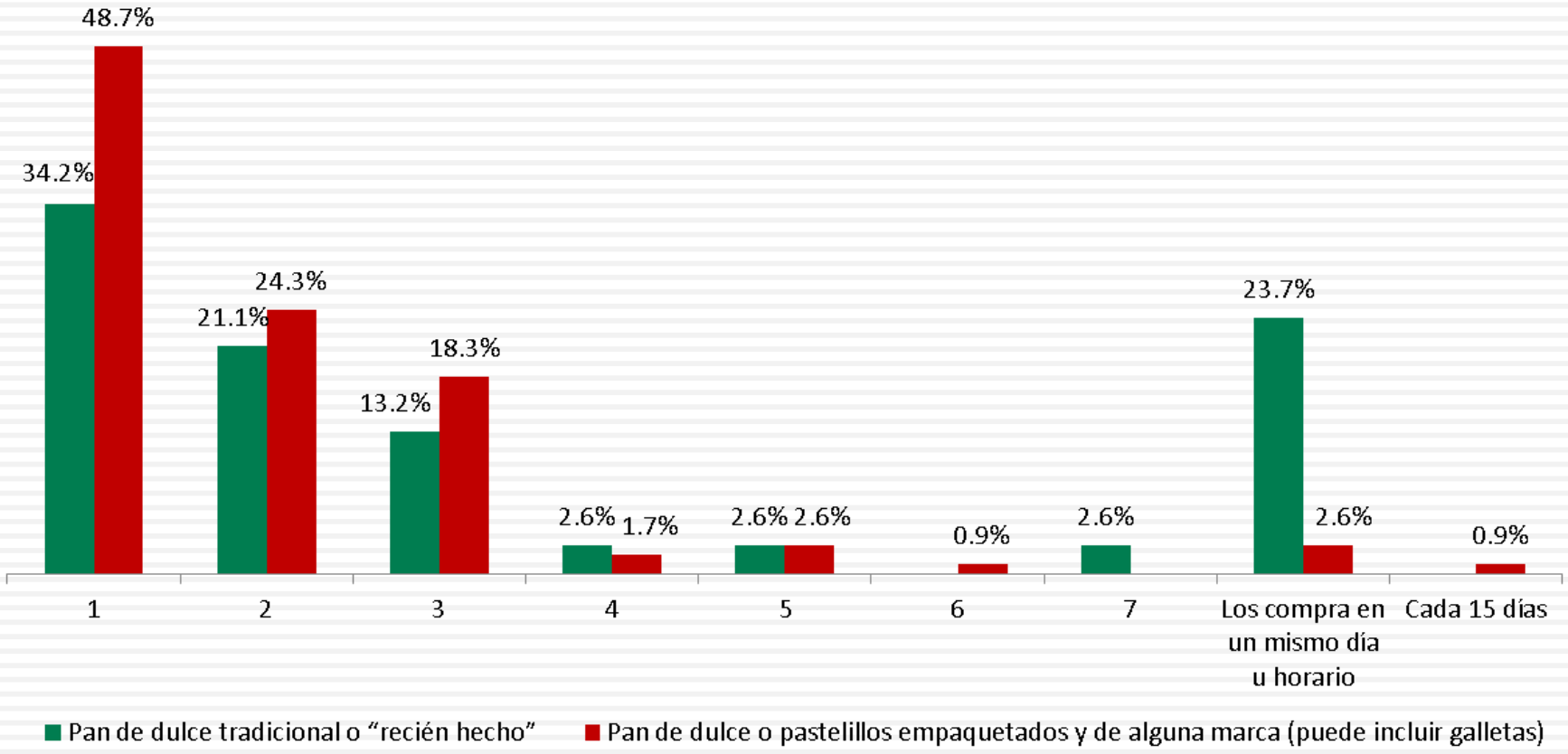

En cada uno de estos días ¿Cuánto gasta aproximadamente en el pan de dulce tradicional y/o empaquetado que compra o le compran para comer entre comidas y/o como refrigerio?

Del total de entrevistados, 2.4% dijo consumir pan de dulce tradicional y 27.6% dijo consumir pan de dulce o pastelillos empaquetados y de alguna marca entre comidas y/o como refrigerio

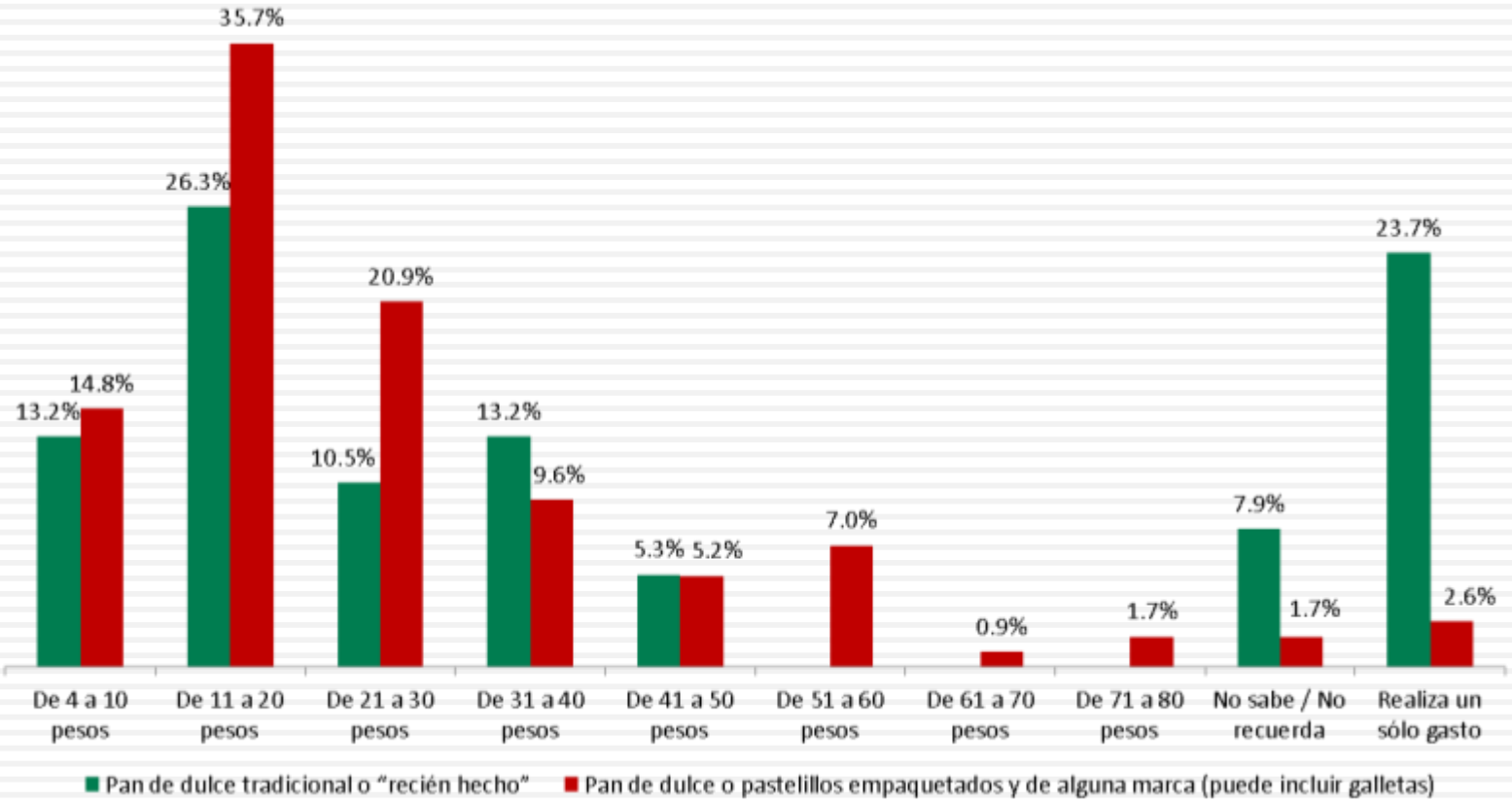

¿Dónde compra o le compran el pan de dulce tradicional y/o empaquetado que come la mayoría de las veces entre comidas y/o como refrigerio?

Del total de entrevistados, 2.4% dijo consumir pan de dulce tradicional y 27.6% dijo consumir pan de dulce o pastelillos empaquetados y de alguna marca entre comidas y/o como refrigerio

Lugar de compra	Pan de dulce tradicional o "recién hecho"	Pan de dulce o pastelillos empaquetados y de alguna marca (puede incluir galletas)
Tiendas de abarrotes o misceláneas	5.3%	65.3%
Tiendas de autoservicio		19.8%
Tienda de conveniencia (Oxxo, seven elevent, etc.)		4.1%
Puesto "fijos" o semifijos (no ambulante)		3.3%
Expendio de pan frío		1.7%
Expendio de pan fresco (no hacen el pan)	7.9%	1.7%
Panadería en tienda de autoservicio	10.5%	0.8%
Panadería de cadena (Lecaroz, La esperanza, El globo, etc.)	21.1%	0.8%
Máquinita de la escuela		0.8%
Máquina del trabajo		0.8%
Ambulantes: bici, carrito, camioneta, etc.		0.8%
Panadería tradicional (no cadena)	52.6%	
Casero (la persona que lo hace lo vende)	2.6%	

¿Cuál es la razón principal por la que usted diría que elige o eligen ese lugar y no otro para comprar el pan de dulce tradicional y/o empaquetado que come entre comidas y/o como refrigerio?

Del total de entrevistados, 2.4% dijo consumir pan de dulce tradicional y 27.6% dijo consumir pan de dulce o pastelillos empaquetados y de alguna marca entre comidas y/o como refrigerio

Razones para la elección del lugar de compra	Pan de dulce tradicional o "recién hecho"	Pan de dulce o pastelillos empaquetados y de alguna marca (puede incluir galletas)
Ubicación/Cercanía (no comodidad)	35.9%	75.8%
Porque ahí compra su despensa	7.7%	11.3%
Precio		4.0%
Atención/trato		2.4%
Calidad (características físicas como: sabor, suavidad, etc.)	33.3%	1.6%
Por costumbre / tradición	2.6%	1.6%
Por la presentación (hay paquete grande o caja)/ por la presentación mini		1.6%
Se los llevan a casa, trabajo, etc.	2.6%	0.8%
La caducidad es más amplia		0.8%
Está recién hecho/Frescura	10.3%	
Higiene	2.6%	
No sabe	2.6%	
Porque ahí paga con tarjeta bancaria	2.6%	

Hábitos de consumo de pan de dulce en la comida

Regularmente ¿usted come pan de dulce tradicional y/o empaquetado en la comida?

Del total de entrevistados, 96.7% dijo consumir pan de dulce tradicional y 25.5% dijo consumir pan de dulce o pastelillos empaquetados y de alguna marca

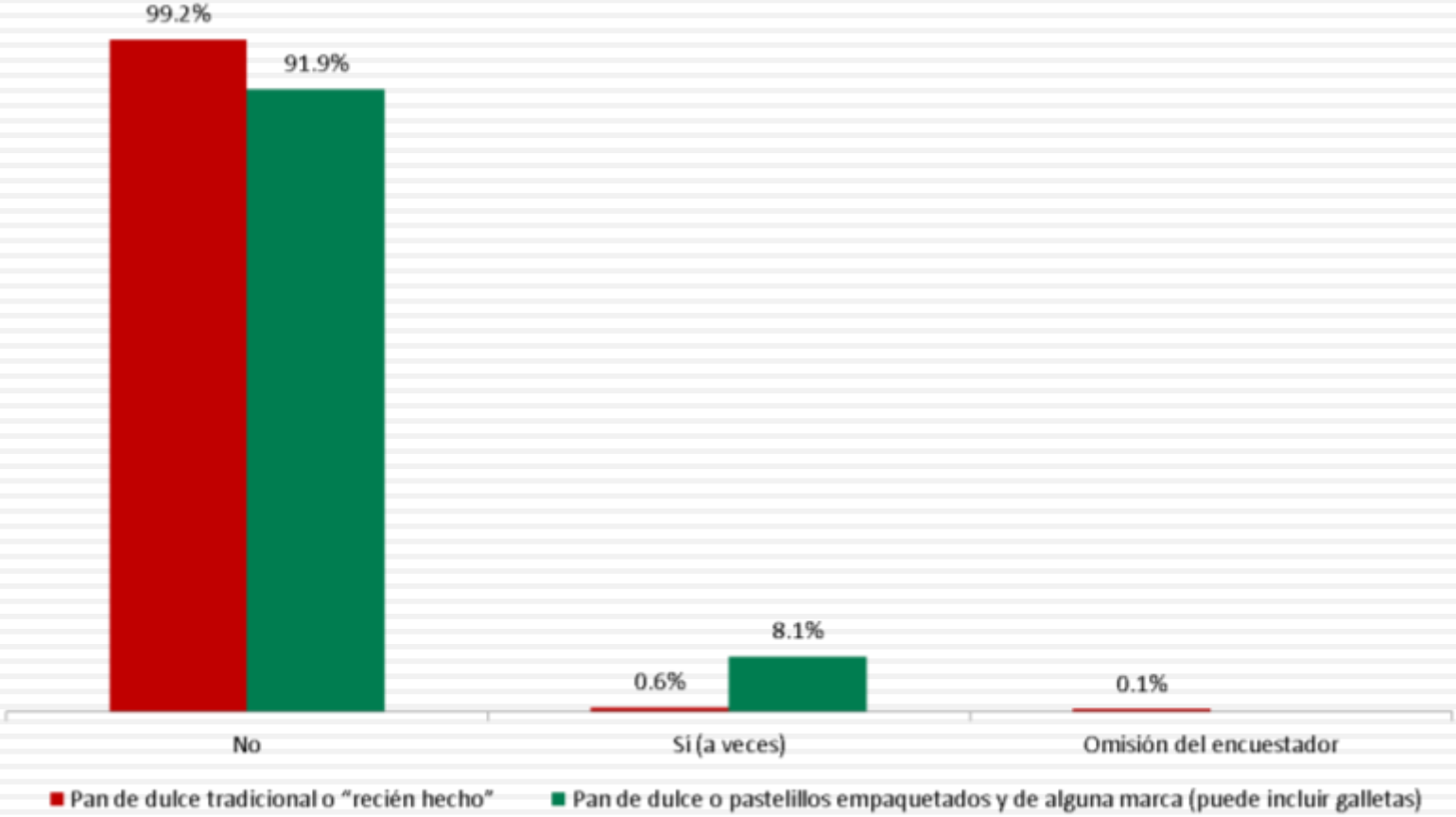

Regularmente ¿Cuántos días de la semana come pan de dulce tradicional y/o empaquetado en la comida?

Del total, 10 (0.6%) dijo consumir pan de dulce tradicional y 34 (8.1%) dijo consumir pan de dulce o pastelillos empaquetados y de alguna marca en la comida

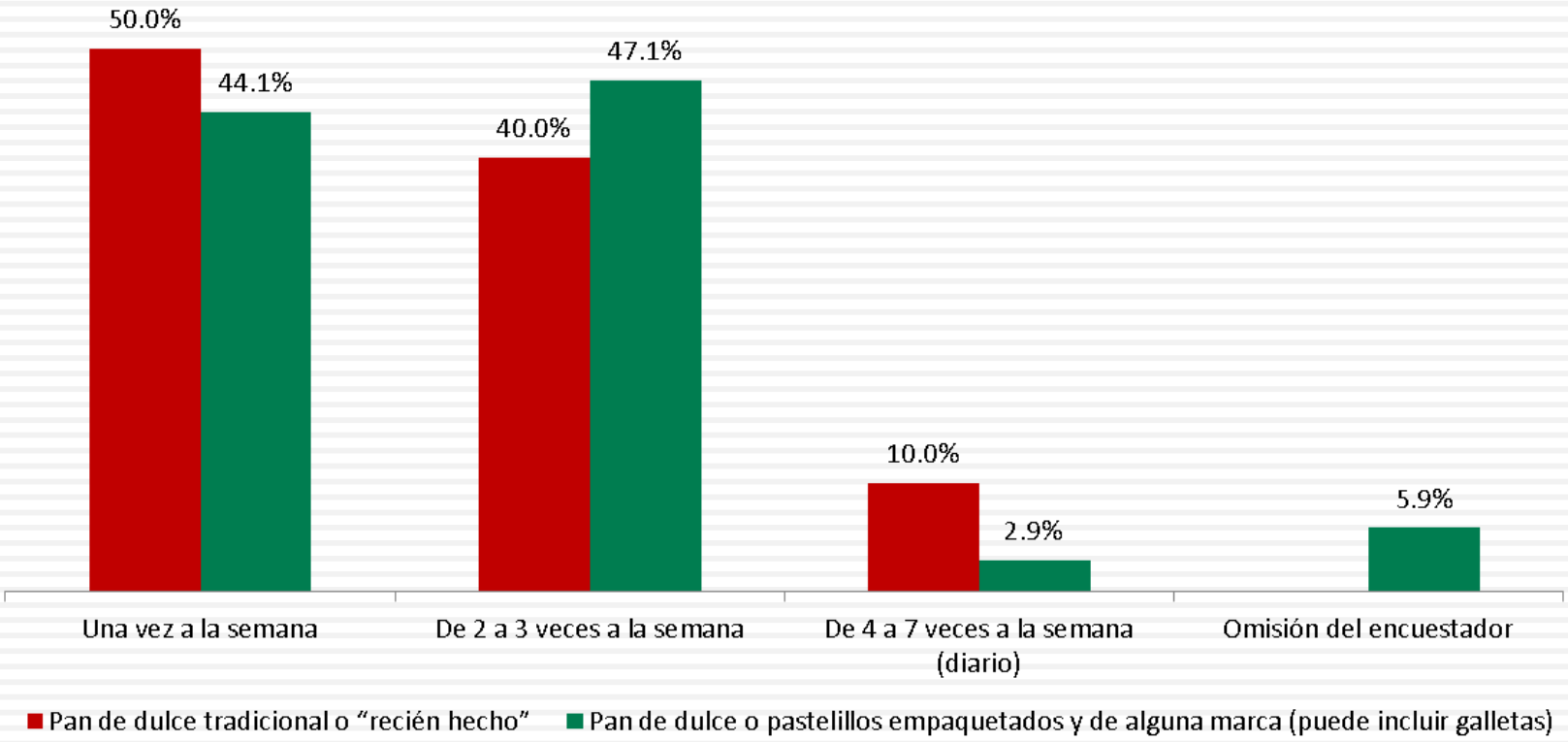

¿Cuáles panes de dulce tradicional o recién hecho o pastelillos empaquetados y de alguna marca come en la comida?

Del total de entrevistados, 0.6% dijo consumir pan de dulce y 8.1% pan de dulce o pastelillos empaquetados y de alguna marca a esa hora del día

Pan de dulce tradicional o "recién hecho"	%
Concha	18.8%
Cuerno	18.8%
Bisquet	12.5%
Campechana	6.3%
Chocolatín	6.3%
Cocól	6.3%
Corneta	6.3%
Cup cakes	6.3%
Donas	6.3%
Pie / pay	6.3%
Omisión del encuestador	6.3%

Pan de dulce o pastelillos empaquetados y de alguna marca (puede incluir galletas)	%
Gansito, Marinela	19.6%
Panque, pasa, nuez, marmoleado, Bimbo	10.9%
Chocorroles, Marinela	8.7%
Mantecadas, Bimbo	8.7%
Pingüinos, Marinela	8.7%
Donas, Bimbo	6.5%
Chokis, Gamesa	4.3%
Mantecadas, Tía Rosa	4.3%
Roles de canela, Bimbo	4.3%
Barritas, Marinela	2.2%
Cremax, Gamesa	2.2%
Cuernos, Tía Rosa	2.2%
Doraditas, Tía Rosa	2.2%
Galletas Príncipe, Marinela	2.2%
Negrito, Bimbo	2.2%
Oreo, Gamesa	2.2%
Panquecitos, Bimbo	2.2%
Polvorones, Marinela	2.2%
Submarinos, Marínela	2.2%
Twinky, Marinela	2.2%

Regularmente ¿Cuántas piezas de pan de dulce tradicional y/o empaquetado come usted en la comida?

Del total de entrevistados, 0.6% dijo consumir pan de dulce tradicional y 8.1% dijo consumir pan de dulce o pastelillos empaquetados y de alguna marca en la comida

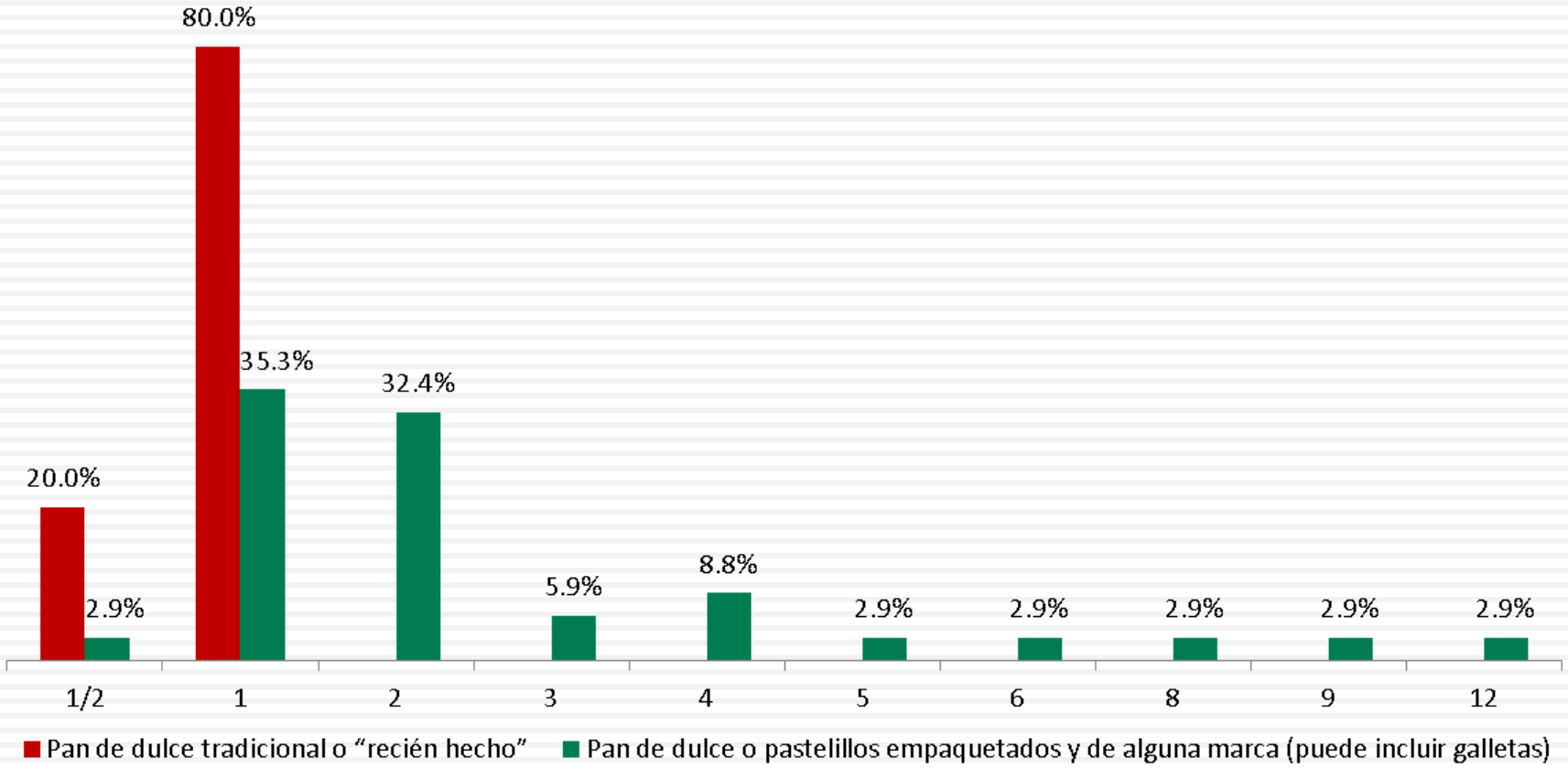

¿Cuántas días a la semana compra o le compran pan de dulce tradicional o empaquetado para comer en la comida?

Del total de entrevistados, 0.6% dijo consumir pan de dulce tradicional y 8.1% dijo consumir pan de dulce o pastelillos empaquetados y de alguna marca en la comida

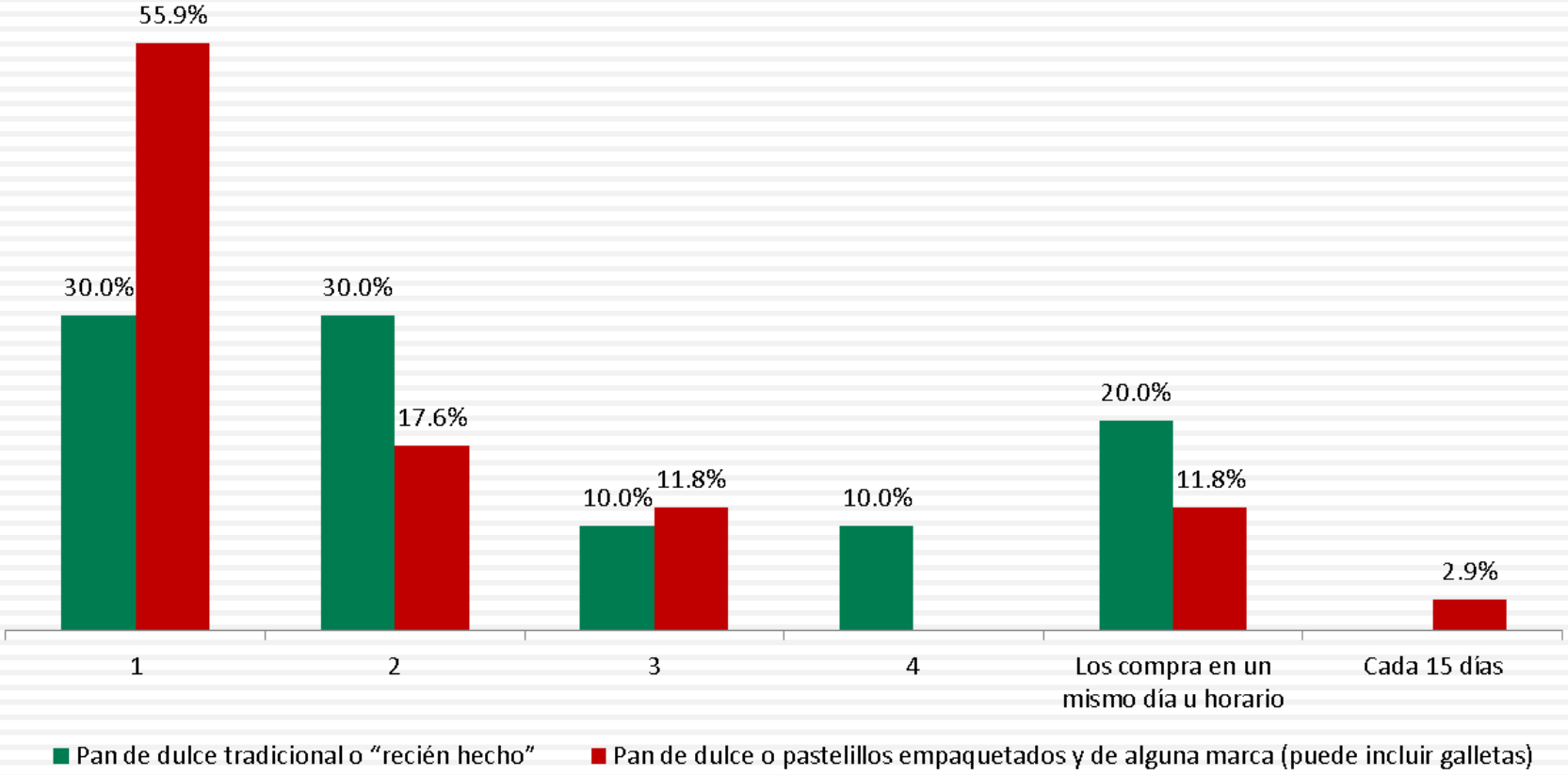

En cada uno de estos días ¿Cuánto gasta aproximadamente en el pan de dulce tradicional y/o empaquetado que compra o le compran para comer en la comida?

Del total de entrevistados, 0.6% dijo consumir pan de dulce tradicional y 8.1% dijo consumir pan de dulce o pastelillos empaquetados y de alguna marca en la comida

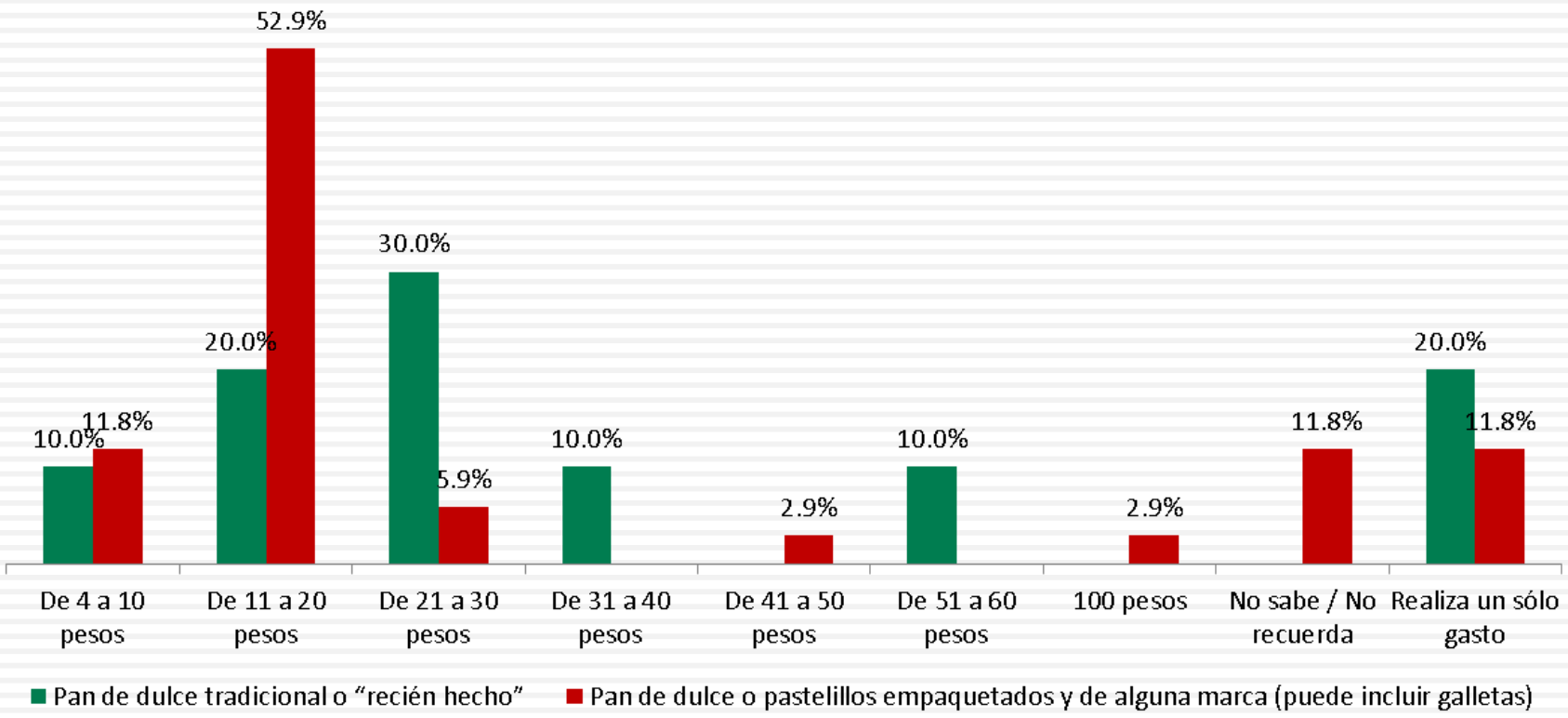

¿Dónde compra o le compran el pan de dulce tradicional y/o empaquetado que come la mayoría de las veces en la comida?

Del total de entrevistados, 0.6% dijo consumir pan de dulce tradicional y 8.1% dijo consumir pan de dulce o pastelillos empaquetados y de alguna marca en la comida

Lugar de compra	Pan de dulce tradicional o "recién hecho"	Pan de dulce o pastelillos empaquetados y de alguna marca (puede incluir galletas)
Panadería tradicional (no cadena)	27.3%	
Tiendas de autoservicio	18.2%	32.4%
Panadería de cadena (Lecaroz, La esperanza, El globo, etc.)	18.2%	
Tiendas de abarrotes o misceláneas	9.1%	50.0%
Restaurantes de cadeno o no (chinos, Bisquetes de Obregón, etc.)	9.1%	
Panadería en tienda de autoservicio	9.1%	
Expendio de pan fresco (no elaboran el pan en éste lugar)	9.1%	
Puesto "fijos" o semifijos (no ambulante)		5.9%
Tienda de conveniencia (Oxxo, seven elevent, etc.)		11.8%

¿Cuál es la razón principal por la que usted diría que elige o eligen ese lugar y no otro para comprar el pan de dulce tradicional y/o empaquetado que come en la comida?

Del total de entrevistados, 0.6% dijo consumir pan de dulce tradicional y 8.1% dijo consumir pan de dulce o pastelillos empaquetados y de alguna marca en la comida

Razones para la elección del lugar de compra	Pan de dulce tradicional o "recién hecho"	Pan de dulce o pastelillos empaquetados y de alguna marca (puede incluir galletas)
Ubicación/Cercanía (no comodidad)	54.5%	79.4%
Calidad (características físicas como: sabor, suavidad, etc.)	18.2%	2.9%
Está recién hecho/Frescura	9.1%	
Ahí come y es su postre	9.1%	
Porque ahí compra su despensa	9.1%	8.8%
Por la caducidad		2.9%
Por costumbre / tradición		2.9%
Precio		2.9%

Características de la población encuestada

Sexo

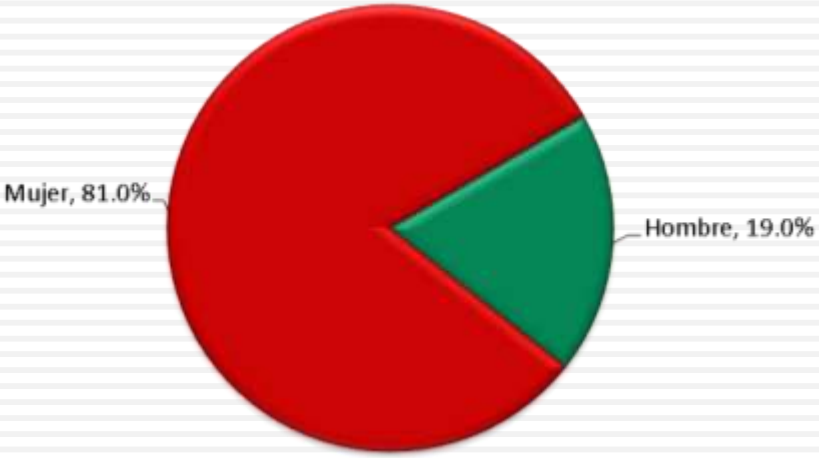
Mujer, 81.0%
Hombre, 19.0%

Edad

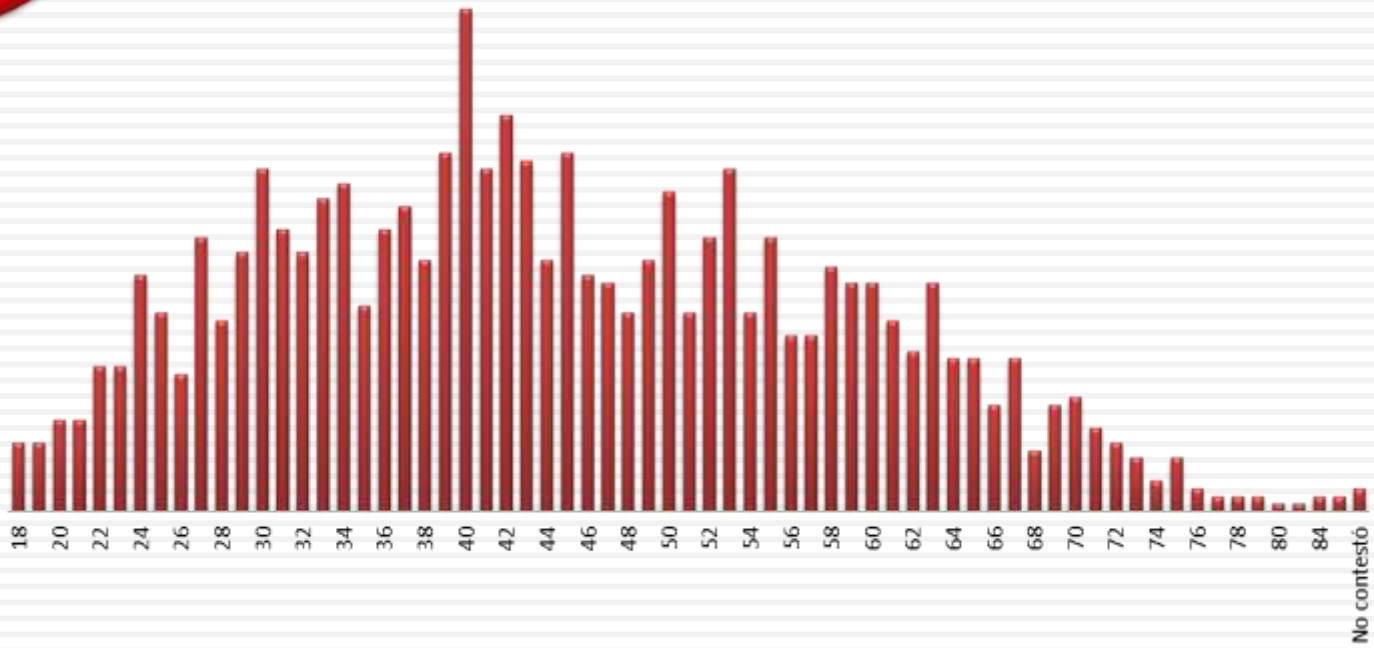
18
20
22
24
26
28
30
32
34
36
38
40
42
44
46
48
50
52
54
56
58
60
62
64
66
68
70
72
74
76
78
80
84
No contestó

Ocupación

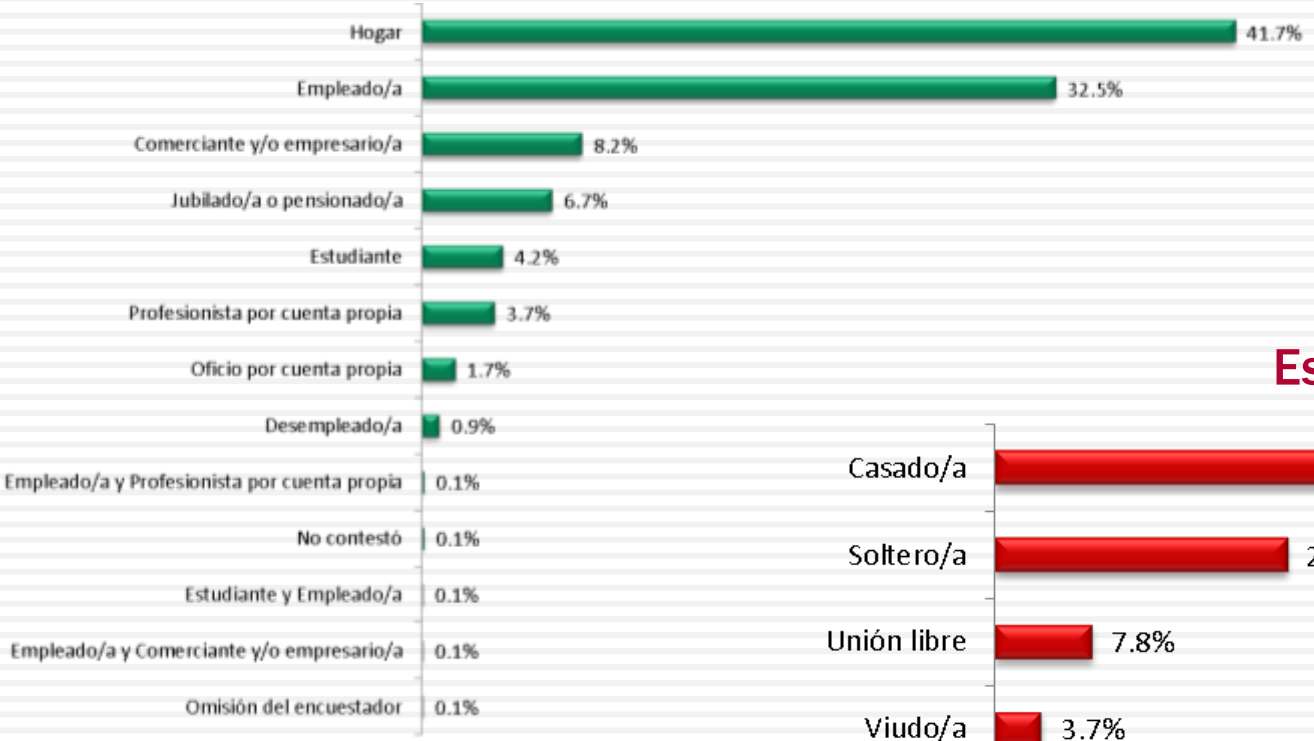

Estado civil

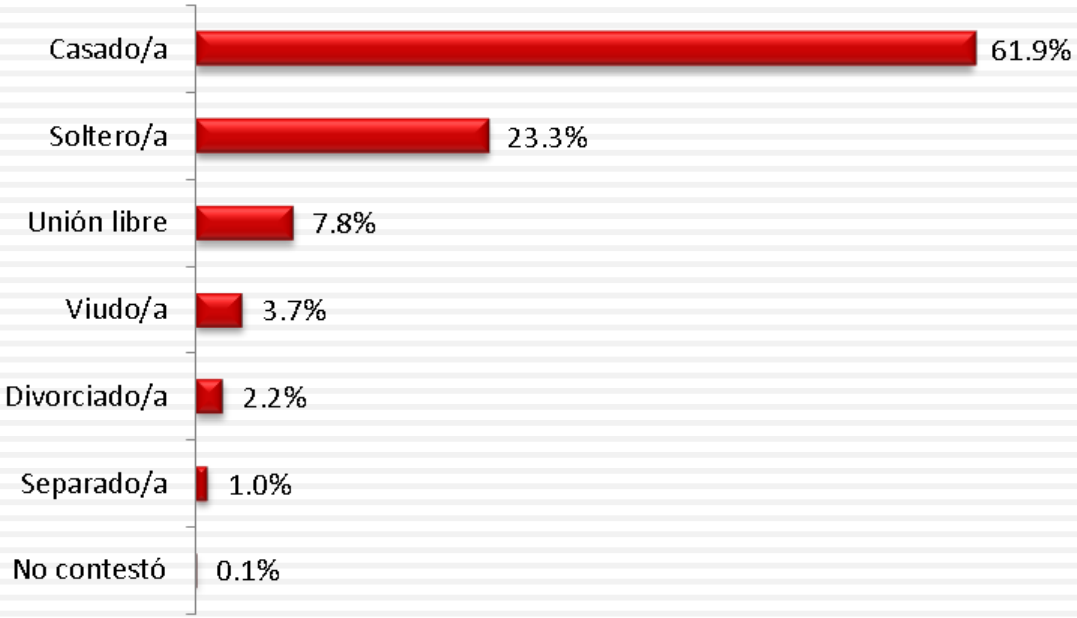

Delegación

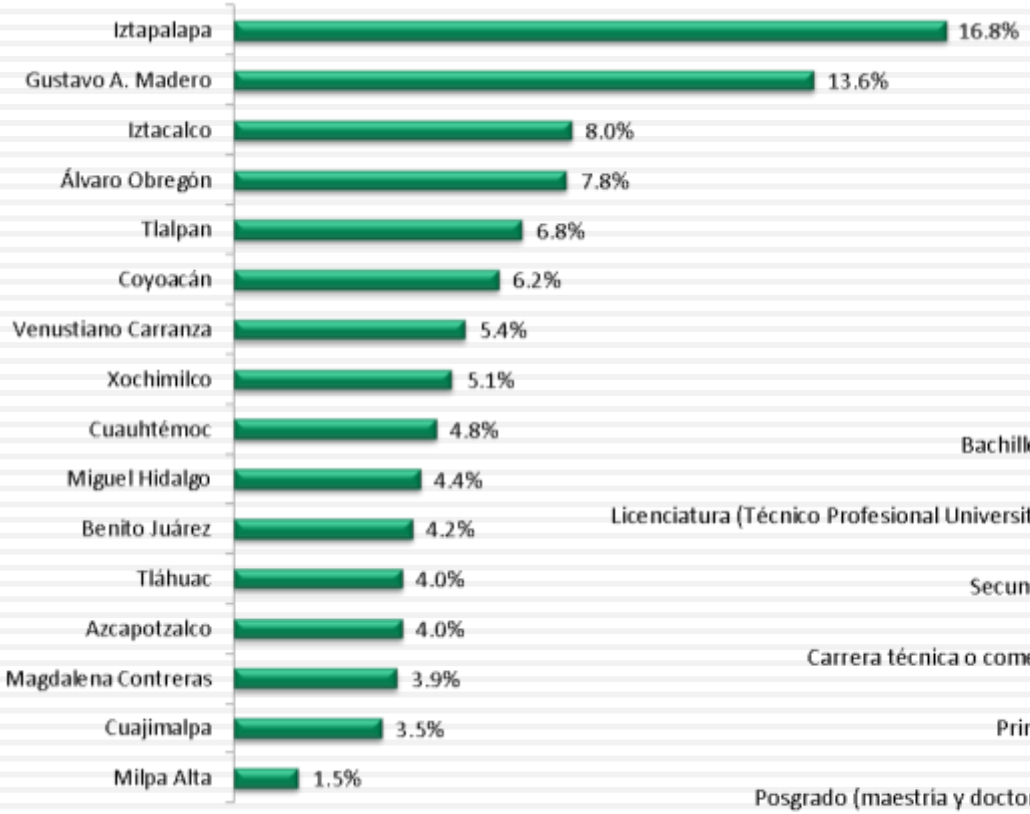

Escolaridad

Ingreso mensual personal

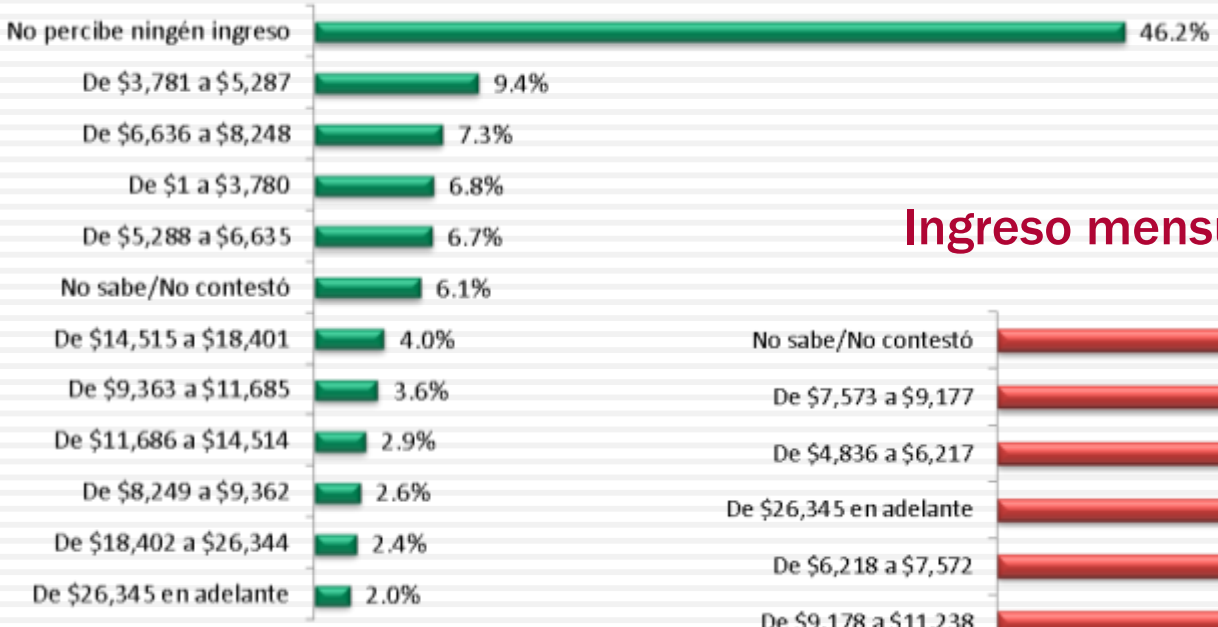
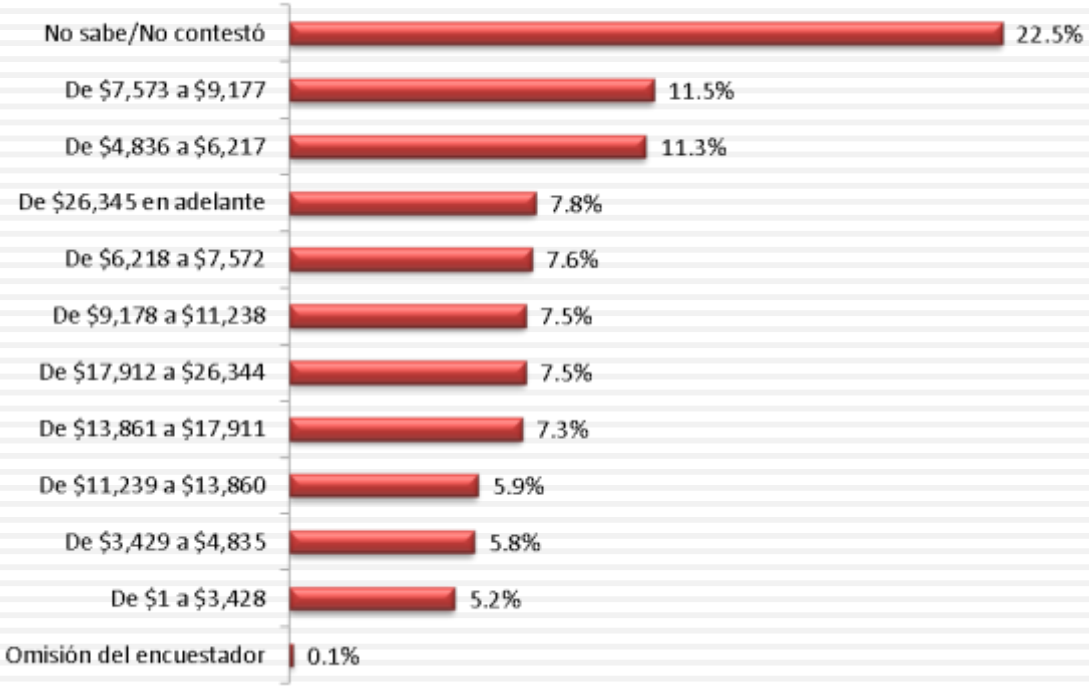
Ingreso mensual familiar