INFORMACIÓN RELEVANTE:
INFECCIONES RESPIRATORIAS AGUDAS.

FUENTE: DIRECCIÓN GENERAL DE EPIDEMIOLOGÍA (DGE)

- Por incidencia*, las entidades más afectadas durante la semana epidemiológica 47 fueron:

  Aguascalientes (1059.4) y Zacatecas (897.6).

  Seguidas por las entidades de: Nuevo León (792.4), Tamaulipas (739), Coahuila (728.8), Tlaxcala (653.3) y Durango (647.1) .

- En esta semana se presenta un incremento en el número de casos del 8.6%, con respecto a la semana 44.

- Las entidades federativas que presentaron el menor decremento de casos de IRA en la semana epidemiológica 47, con respecto a la anterior fueron: Guerrero (8.4%), Yucatán (7.3%), Baja California (7%), San Luis Potosí (7%), Coahuila (4.8%), Chihuahua (4.3%), Nuevo León (2.9%) y Chihuahua (2.7%) .

- En el canal endémico nacional de la semana epidemiológica 47, se observa que los casos de IRA se encuentran en la zona de Alarma.

INFORME SEMANAL DE VIGILANCIA EPIDEMIOLÓGICA

IRA

Información hasta la semana epidemiológica 47 del 2017

Información relevante

Tabla 1:

Las entidades federativas que presentaron el menor decremento de casos de IRA en la semana epidemiológica 47, con respecto a la anterior fueron:

Guerrero	**(8.4 %)**
Yucatán	**(7.3 %)**
Baja California	**(7.0 %)**
San Luis Potosí	**(7.0 %)**
Coahuila	**(4.8 %)**
Chihuahua	**(4.3 %)**
Nuevo León	**(2.9 %)**
Durango	**(2.7 %)**

Figura 1:

Por incidencia*, las entidades más afectadas durante la semana epidemiológica 47 fueron:

Aguascalientes	**(1059.4)**
Zacatecas	**(897.6)**

Seguidas por las entidades de: Nuevo León (792.4), Tamaulipas (739), Coahuila (728.8), Tlaxcala (653.3) y Durango (647.1) .

En la semana epidemiológica 47, a nivel nacional se notificaron 455 casos nuevos de IRA por cada 100,000 habitantes.

En esta semana se presenta un incremento en el número de casos del 8.6%, con respecto a la semana 44.

Gáfica 1:

En el canal endémico nacional de la semana epidemiológica 47, se observa que los casos de IRA se encuentran en la zona de Alarma.

***Incidencia semanal por 100,000 habitantes.**

Tabla 1. Comparativo de incidencia* de infección Respiratoria Aguda (IRA) desde la semana , 43 hasta la semana 47 de 2017 por entidad federativa, México.

Entidad	Semana Epidemiológica					Entidad	Semana Epidemiológica				
	43	44	45	46	47		43	44	45	46	47
Aguascalientes	942.6	910.7	1037.5	1021.2	1059.4	Morelos	266.2	208.9	261.9	334.3	323.0
Baja California	368.0	354.7	392.3	445.3	483.2	Nayarit	545.5	463.1	417.0	433.3	413.8
Baja California Sur	702.1	700.7	689.6	684.7	652.9	Nuevo León	727.3	804.0	755.5	759.8	792.4
Campeche	448.4	421.6	511.7	521.4	512.7	Oaxaca	279.8	244.7	313.1	304.0	273.6
Coahuila	638.4	721.0	591.9	687.9	728.8	Puebla	398.0	333.1	408.9	413.3	403.7
Colima	614.3	518.9	549.0	545.1	532.0	Querétaro	585.5	484.5	564.4	520.1	501.2
Chiapas	257.2	219.4	269.8	241.8	244.6	Quintana Roo	441.3	462.8	516.4	456.3	424.3
Chihuahua	443.1	421.3	470.1	457.0	481.1	San Luis Potosí	578.1	549.0	610.5	573.9	619.2
Distrito Federal	428.3	360.4	470.3	454.7	433.0	Sinaloa	625.6	558.2	595.9	607.3	612.4
Durango	635.9	677.0	663.6	624.1	647.1	Sonora	461.7	460.5	477.3	491.5	470.6
Guanajuato	481.8	434.8	490.5	466.1	442.5	Tabasco	353.1	301.5	379.3	338.6	345.9
Guerrero	359.4	265.9	335.7	328.7	358.0	Tamaulipas	678.4	677.0	686.3	718.6	739.0
Hidalgo	606.6	480.0	627.8	544.4	534.3	Tlaxcala	766.8	581.8	661.1	637.2	653.3
Jalisco	399.3	342.4	369.4	359.8	348.2	Veracruz	345.7	291.0	345.2	326.1	315.7
México	363.2	312.0	401.8	380.5	356.4	Yucatán	482.6	536.7	652.7	557.6	606.0
Michoacán	387.2	314.3	351.8	336.0	307.2	Zacatecas	902.8	823.2	940.4	869.4	897.6
						Nacional	455.8	414.4	469.2	457.7	454.6

Figura 1. Incidencia* de IRA durante la semana, 47 de 2017 por entidad federativa, México.

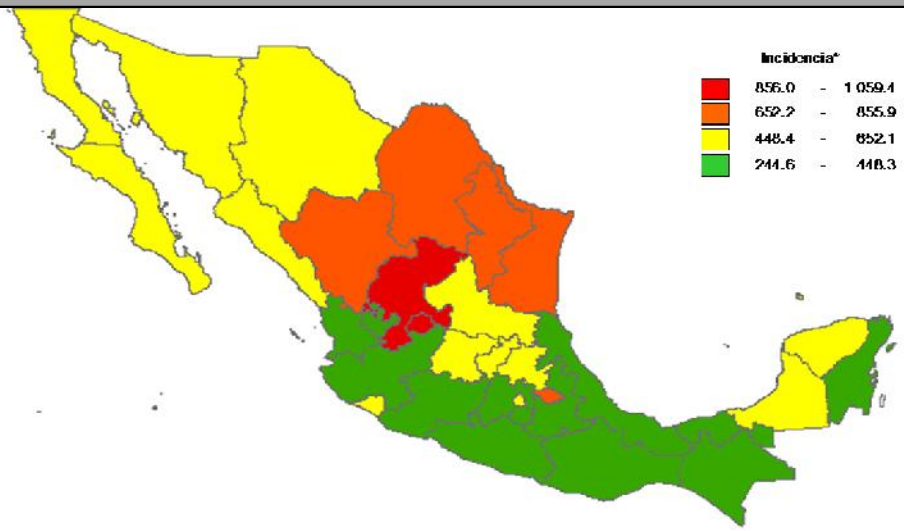

Gráfica 1. Casos notificados de IRA, México 2012 - 2017.

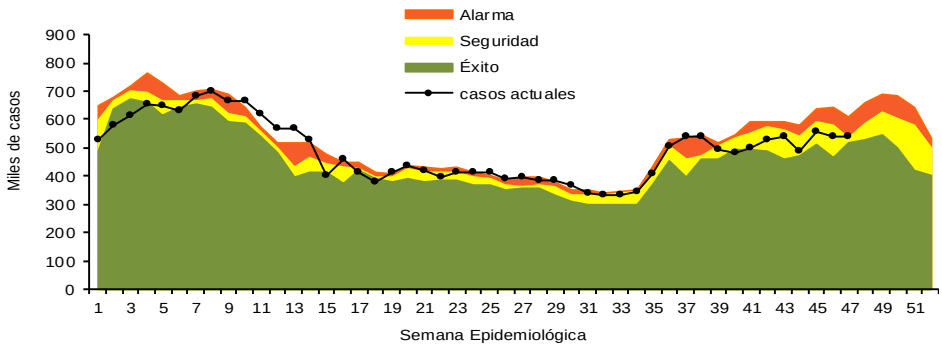

Información relevante

Gráfica 2:

Con respecto al mismo período del año anterior se presenta un incremento del 14.4% en el número de casos.

Gráfica 3:

La tasa de *incidencia nacional acumulada hasta la semana epidemiológica 47 en menores de un año es de 73,506 casos y en el grupo de de 1 a 4 años es de 47,923

La razón de tasas de incidencia hombre-mujer es de 1.2.

El 56% de los casos se presentaron en el sexo femenino.

Gráfica 2. Comparativo de incidencia* de IRA, por semana epidemiológica, México 2016 - 2017.

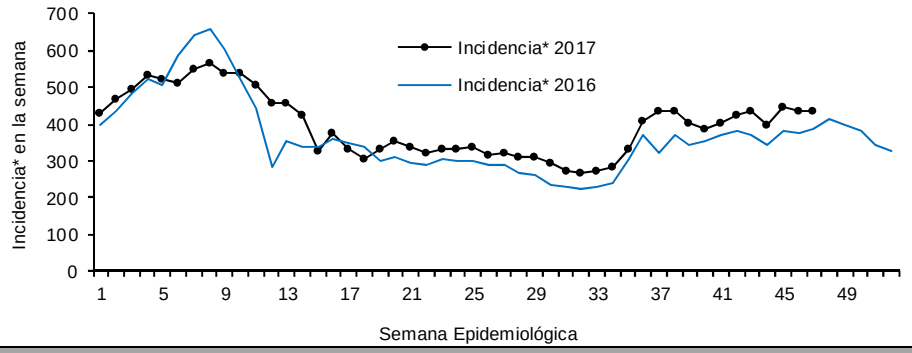

Gráfica 3. Incidencia de IRA durante la semana epidemiológica 47, México 2017.

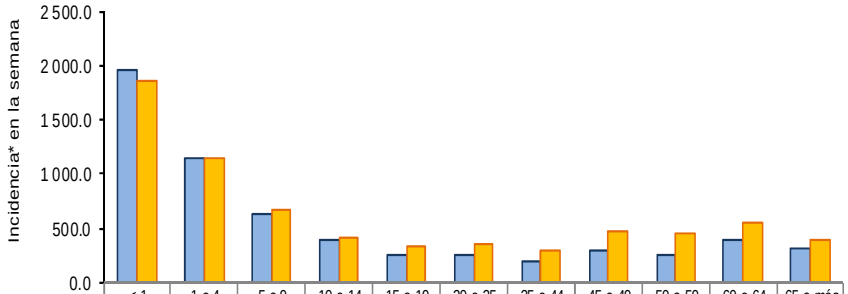

	< 1	1 a 4	5 a 9	10 a 14	15 a 19	20 a 25	25 a 44	45 a 49	50 a 59	60 a 64	65 o más
Masculino	1 957.0	1 151.1	638.9	397.3	255.6	253.0	186.0	300.6	248.7	384.4	309.2
Femenino	1 861.0	1 157.5	671.2	418.2	324.4	344.8	294.8	466.7	459.7	559.4	395.0

Noticias relevantes

http://www.lja.mx/2017/12/450-mil-casos-enfermedades-respiratorias-agudas-en/

Más de 450 mil casos de enfermedades respiratorias agudas en el estado

• Ha aumentado en un 17 por ciento enfermedades respiratorias de octubre a la fecha
• Del primero de enero al 11 de noviembre de este año se registraron 456 mil 119 casos de enfermedades respiratorias agudas y 100 mil 822 de enfermedades diarreicas en todo el estado

Derivado de las bajas temperaturas que se presentaron en las últimas dos semanas, se registró un aumento del 17 por ciento en enfermedades respiratorias, con respecto al mes de octubre, informó la directora del área de Atención Primaria a la Salud, del Instituto de Servicios de Salud del Estado de Aguascalientes (Issea), Miriam Morales Álvarez.

Destacó que del primero de enero al 11 de noviembre del presente año, se presentaron 456 mil 119 casos de enfermedades respiratoria agudas y 100 mil 822 de padecimientos diarreicos en todo el Estado.

Precisó que el aumento que se registró, se deriva de que las personas están expuestas a cambio bruscos de temperatura, lo que aumenta el riesgo de padecer Infecciones Respiratorias Agudas (IRAS), así como Enfermedades Diarreicas Agudas (EDAS) y otras afecciones que se originan por el uso de materiales o utensilios para calefacción.

Morales Álvarez expuso que las personas más vulnerables a esta situación son principalmente adultos mayores de 65 y niños menores de cinco años, por lo que exhortó a la población a acudir a la unidad de

Elementos de comunicación a la comunidad

*Incidencia semanal por 100,000 habitantes.

- Por incidencia*, las entidades más afectadas durante la semana epidemiológica 47 fueron:

  Aguascalientes (1059.4) y Zacatecas (897.6).

  Seguidas por las entidades de: Nuevo León (792.4), Tamaulipas (739), Coahuila (728.8), Tlaxcala (653.3) y Durango (647.1) .
- En esta semana se presenta un incremento en el número de casos del 8.6%, con respecto a la semana 44.
- Las entidades federativas que presentaron el menor decremento de casos de IRA en la semana epidemiológica 47, con respecto a la anterior fueron: Guerrero (8.4%), Yucatán (7.3%), Baja California (7%), San Luis Potosí (7%), Coahuila (4.8%), Chihuahua (4.3%), Nuevo León (2.9%) y Chihuahua (2.7%) .
- En el canal endémico nacional de la semana epidemiológica 47, se observa que los casos de IRA se encuentran en la zona de Alarma.

Fuente: SINAVE / DGE / SALUD.

Sistema de Notificación Semanal de casos Nuevos, acceso 07 de Diciembre de 2017.