

## INFORMACIÓN RELEVANTE: INFECCIONES RESPIRATORIAS AGUDAS.

FUENTE: DIRECCIÓN GENERAL DE EPIDEMIOLOGÍA (DGE)

- Por incidencia\*, las entidades más afectadas durante la semana epidemiológica 45 fueron:

Aguascalientes (1037.5) y Zacatecas (940.4).

Seguidas por las entidades de: Nuevo León (755.1), Tamaulipas (686.1), Durango (662.5), Tlaxcala (661.1) y Yucatán (652.7) .

- En esta semana se presenta un incremento en el número de casos del 2.1%, con respecto a la semana 42.
- Las entidades federativas que presentaron el menor decremento de casos de IRA en la semana epidemiológica 45, con respecto a la anterior fueron: Hidalgo (28.3%), México (25.2%), Oaxaca (24.5%), Morelos (23.7%), Guerrero (22.5%), Chiapas (20.9%), Yucatán (20.1%) y Chiapas (20%) .
- En el canal endémico nacional de la semana epidemiológica 45, se observa que los casos de IRA se encuentran en la zona de Seguridad.

Información hasta la semana epidemiológica 45 del 2017

Tabla 1. Comparativo de incidencia\* de infección Respiratoria Aguda (IRA) desde la semana , 41 hasta la semana 45 de 2017 por entidad federativa, México.

Entidad	Semana Epidemiológica					Entidad	Semana Epidemiológica				
	41	42	43	44	45		41	42	43	44	45
Aguascalientes	833.5	885.2	942.6	909.8	1037.5	Morelos	329.5	276.0	266.2	208.9	261.4
Baja California	347.1	357.4	368.0	354.7	391.8	Nayarit	616.1	602.8	545.5	463.1	417.0
Baja California Sur	650.9	715.0	701.6	700.3	689.3	Nuevo León	525.1	659.9	727.1	801.1	755.1
Campeche	396.3	418.0	448.4	421.6	511.7	Oaxaca	340.8	333.3	277.8	241.7	302.6
Coahuila	470.0	618.8	638.4	721.0	586.6	Puebla	377.1	387.2	398.9	327.2	396.3
Colima	654.7	638.3	616.9	521.7	552.6	Querétaro	534.7	563.3	585.5	484.5	564.4
Chiapas	253.4	248.3	257.6	219.0	268.0	Quintana Roo	358.4	422.7	441.3	462.8	516.4
Chihuahua	356.4	394.9	457.8	430.1	480.8	San Luis Potosí	523.5	594.6	578.1	549.0	610.5
Distrito Federal	386.9	387.3	426.9	357.9	422.7	Sinaloa	647.8	628.4	624.4	555.2	574.2
Durango	554.6	641.0	635.9	676.2	662.5	Sonora	433.9	452.2	460.6	456.3	472.4
Guanajuato	455.2	478.2	481.8	434.8	490.5	Tabasco	429.1	379.9	347.2	295.8	343.8
Guerrero	394.9	373.9	359.2	265.8	327.3	Tamaulipas	571.9	650.8	678.4	676.8	686.1
Hidalgo	517.7	591.7	606.6	477.9	620.3	Tlaxcala	603.4	694.4	766.8	581.8	661.1
Jalisco	375.7	408.1	398.7	341.6	367.5	Veracruz	347.1	370.3	345.8	291.0	345.3
México	344.3	354.6	363.3	310.2	393.9	Yucatán	413.1	409.4	482.6	536.7	652.7
Michoacán	405.5	398.4	387.2	301.2	331.8	Zacatecas	801.3	875.6	902.8	823.0	940.4
						Nacional	421.8	447.0	456.0	412.8	460.9

Información relevante

Tabla 1:

Las entidades federativas que presentaron el menor decremento de casos de IRA en la semana epidemiológica 45, con respecto a la anterior fueron:

Hidalgo	( 28.3 %)
México	( 25.2 %)
Oaxaca	( 24.5 %)
Morelos	( 23.7 %)
Guerrero	( 22.5 %)
Chiapas	( 20.9 %)
Yucatán	( 20.1 %)
Puebla	( 20.0 %)

Figura 1:

Por incidencia\*, las entidades más afectadas durante la semana epidemiológica 45 fueron:

Aguascalientes	( 1037.5 )
Zacatecas	( 940.4 )

Seguidas por las entidades de: Nuevo León (755.1), Tamaulipas (686.1), Durango (662.5), Tlaxcala (661.1) y Yucatán (652.7).

En la semana epidemiológica 45, a nivel nacional se notificaron 461 casos nuevos de IRA por cada 100,000 habitantes.

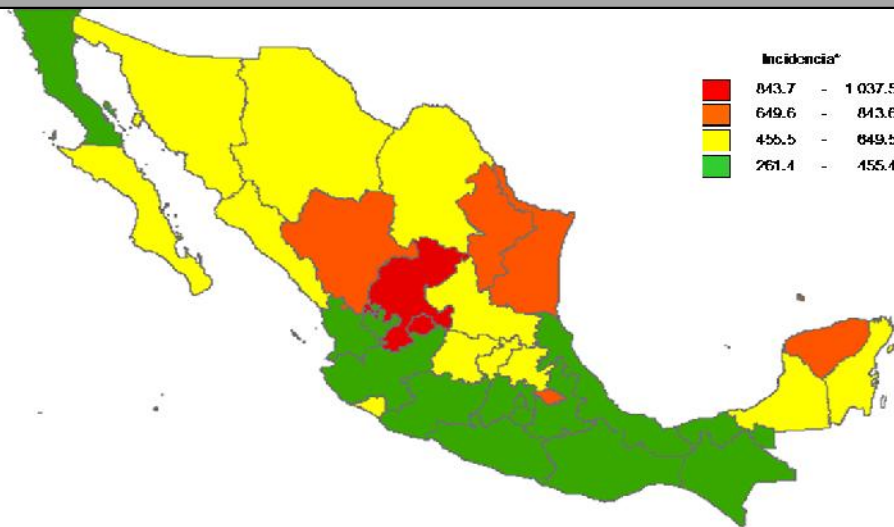
En esta semana se presenta un incremento en el número de casos del 2.1%, con respecto a la semana 42.

Gáfica 1:

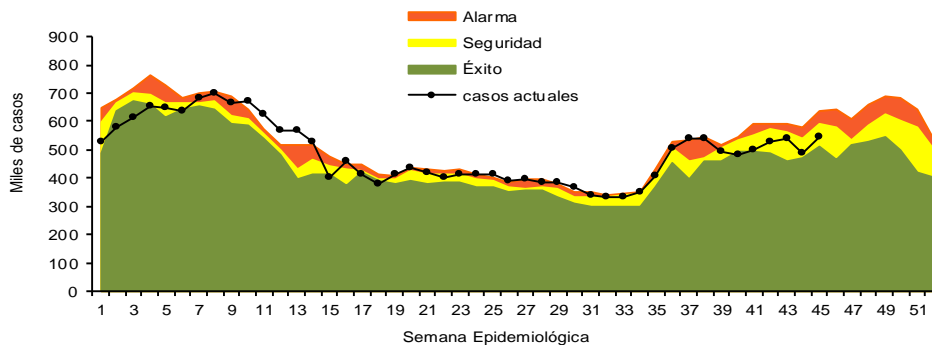
En el canal endémico nacional de la semana epidemiológica 45, se observa que los casos de IRA se encuentran en la zona de Seguridad.

\*Incidencia semanal por 100,000 habitantes.

Figura 1. Incidencia\* de IRA durante la semana, 45 de 2017 por entidad federativa, México.



Gráfica 1. Casos notificados de IRA, México 2012 - 2017.



## Información relevante

### Gráfica 2:

Con respecto al mismo período del año anterior se presenta un incremento del 16.1% en el número de casos.

### Gráfica 3:

La tasa de \*incidencia nacional acumulada hasta la semana epidemiológica 45 en menores de un año es de 69,868 casos y en el grupo de de 1 a 4 años es de 45,641

La razón de tasas de incidencia hombre-mujer es de 1.2.

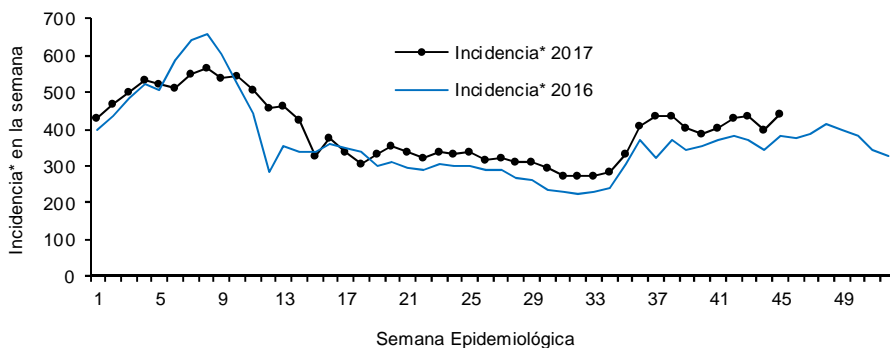
El 56% de los casos se presentaron en el sexo femenino.

\*Incidencia semanal por 100,000 habitantes.

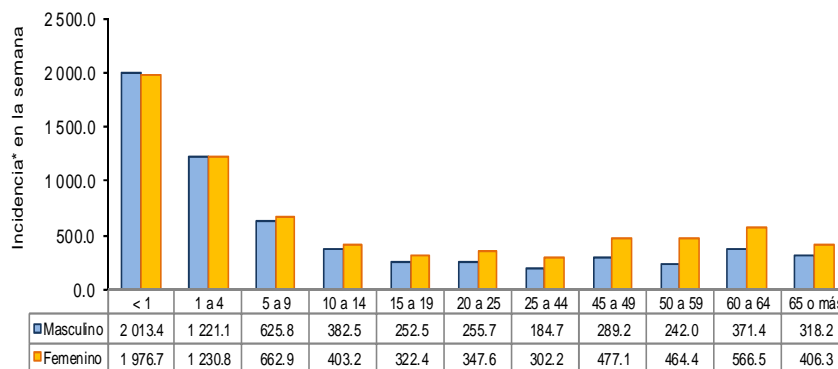
Fuente: SINAVE / DGE / SALUD.

Sistema de Notificación Semanal de casos Nuevos, acceso 23 de noviembre de 2017.

Gráfica 2. Comparativo de incidencia\* de IRA, por semana epidemiológica, México 2016 - 2017.



Gráfica 3. Incidencia de IRA durante la semana epidemiológica 45, México 2017.



### Noticias relevantes

<http://www.lacronica.com/EdicionEnLinea/Notas/Noticias/22112017/1279706-Van-las-iras-en-aumento-durante-2017.html>

### Van las iras en aumento durante 2017.

MEXICALI, Baja California. Algunas enfermedades infecciosas del aparato respiratorio hasta la semana epidemiológica 38 del 2017, presentan un aumento en comparación a la misma semana del año 2016 en Baja California.

Las Infecciones Respiratorias Agudas (IRAs) engloban varias enfermedades, siendo la que mayormente ha crecido en comparación a la misma fecha del año pasado y la misma llegada del cambio de clima otoñal.

Se han dado en 212 mil 374 hombres y 251 mil 286 mujeres, resultando 463 mil 630 casos en lo que va del año, una cifra 29 % más alta que la del año 2016, según la Secretaría de Salud.

La dependencia federal, precisó que las IRAs, son enfermedades que afectan desde oídos, nariz, garganta hasta los pulmones, generalmente se auto limitan, es decir, no requieren de antibióticos para curarlas y no suelen durar más de quince días.

La otitis media aguda es una de las enfermedades que ha incrementado, impactando a 4 mil 134 hombres y 4 mil 712 mujeres, dando un total de 8 mil 846 infectados, una cifra superior a la del año 2016, cuando se diagnosticaron 6 mil 712 pacientes.

La Secretaría de Salud precisa que la otitis es una enfermedad del oído medio, donde hay una presencia de líquido e inflamación, puede ser causada por infecciones, alergias o cambios de presión en el aire o agua.

### Elementos de comunicación a la comunidad

- Por incidencia\*, las entidades más afectadas durante la semana epidemiológica 45 fueron: Aguascalientes (1037.5) y Zacatecas (940.4).

Seguidas por las entidades de: Nuevo León (755.1), Tamaulipas (686.1), Durango (662.5), Tlaxcala (661.1) y Yucatán (652.7).

- En esta semana se presenta un incremento en el número de casos del 2.1%, con respecto a la semana 42.
- Las entidades federativas que presentaron el menor decremento de casos de IRA en la semana epidemiológica 45, con respecto a la anterior fueron: Hidalgo (28.3%), México (25.2%), Oaxaca (24.5%), Morelos (23.7%), Guerrero (22.5%), Chiapas (20.9%), Yucatán (20.1%) y Chiapas (20%).

- En el canal endémico nacional de la semana epidemiológica 45, se observa que los casos de IRA se encuentran en la zona de Seguridad.