INFORMACIÓN RELEVANTE:
ENFERMEDADES DIARREICAS AGUDAS.

FUENTE: DIRECCIÓN GENERAL DE EPIDEMIOLOGÍA (DGE)

- La entidad federativa con mayor incidencia* de EDA en menores de cinco años durante la semana epidemiológica 44 es: Sonora(6.7).

- Precedida por Baja California Sur (4.1).

- En el canal endémico nacional de la semana epidemiológica 44, se observa que los casos de EDA se encuentran en la zona de Éxito.

- En 3 de las 32 entidades federativas (9.4%) se ha incrementado la incidencia, con respecto a la semana anterior ; y 2 entidades muestran más del 5% de incremento con respecto al promedio de las últimas 5 semanas.

- En la semana epidemiológica 44 , 3 entidades federativas presentaron un incremento en el número de casos de EDA con respecto a la semana anterior, siendo las 3 principales: Sonora (191.3%), Yucatán (32%) y Querétaro (7.7%).

SALUD
SECRETARÍA DE SALUD

SUBSECRETARÍA DE PREVENCIÓN Y PROMOCIÓN DE LA SALUD
DIRECCIÓN GENERAL DE EPIDEMIOLOGÍA

SINAVE

DIRECCIÓN GENERAL DE EPIDEMIOLOGÍA

INFORME SEMANAL DE VIGILANCIA EPIDEMIOLÓGICA

EDA

Información hasta la semana epidemiológica 44 del 2017

Información relevante

Tabla 1:

En la semana epidemiológica 44 , 3 entidades federativas presentaron un incremento en el número de casos de EDA con respecto a la semana anterior, siendo las 3 principales:

Sonora	**(191.3 %)**
Yucatán	**(32.0 %)**
Querétaro	**(7.7 %)**

Figura 1:

La entidad federativa con mayor incidencia* de EDA en menores de cinco años durante la semana epidemiológica 44 es:

Sonora	**(6.7)**

Precedida por Baja California Sur (4.1).

En 3 de las 32 entidades federativas (9.4%) se ha incrementado la incidencia, con respecto a la semana anterior ; y 2 entidades muestran más del 5% de incremento con respecto al promedio de las últimas 5 semanas.

Gáfica 1:

En el canal endémico nacional de la semana epidemiológica 44, se observa que los casos de EDA se encuentran en la zona de Éxito.

***Incidencia semanal por mil menores de 5 años.**

Tabla 1. Comparativo de incidencia* de Enfermedad Diarreica Aguda (EDA) en menores de cinco años desde la semana 40 hasta la semana 44, por entidad federativa, México 2017.

Entidad	Semana Epidemiológica					Entidad	Semana Epidemiológica				
	40	41	42	43	44		40	41	42	43	44
Aguascalientes	3.2	3.1	2.9	2.9	2.3	Morelos	1.4	1.4	1.2	1.3	1.0
Baja California	1.9	1.8	1.9	2.1	1.9	Nayarit	2.7	2.6	2.3	1.7	1.7
Baja California Sur	7.0	6.7	6.9	4.8	4.1	Nuevo León	2.5	2.7	2.9	2.8	2.7
Campeche	2.3	1.7	2.3	2.0	1.7	Oaxaca	1.5	1.6	1.8	1.5	1.1
Coahuila	2.8	2.6	2.6	3.0	2.6	Puebla	1.5	1.4	1.2	1.1	0.9
Colima	3.3	2.9	2.6	2.6	2.1	Querétaro	1.8	1.6	1.5	1.3	1.4
Chiapas	2.2	2.0	1.8	1.7	1.4	Quintana Roo	2.6	3.0	2.6	2.4	2.1
Chihuahua	2.5	2.3	1.9	1.8	1.4	San Luis Potosí	2.6	2.7	2.5	2.1	2.1
Distrito Federal	1.3	1.2	1.2	1.3	1.3	Sinaloa	3.8	3.3	2.9	2.5	2.2
Durango	2.4	2.5	2.6	1.9	1.7	Sonora	2.3	2.4	2.5	2.3	6.7
Guanajuato	1.2	1.3	1.1	1.1	0.9	Tabasco	2.8	2.9	2.6	2.2	1.9
Guerrero	1.4	1.7	1.5	1.4	1.0	Tamaulipas	3.3	3.3	3.1	3.2	3.1
Hidalgo	1.5	1.5	1.6	1.2	1.1	Tlaxcala	2.2	2.4	2.1	2.2	1.5
Jalisco	1.7	1.7	1.6	1.4	1.3	Veracruz	1.9	1.8	1.9	1.6	1.6
México	1.3	1.4	1.4	1.2	1.1	Yucatán	2.5	2.3	2.0	2.5	3.3
Michoacán	1.7	1.6	1.4	1.2	1.0	Zacatecas	3.4	3.6	3.3	3.3	3.0
						Nacional	2.0	2.0	1.9	1.7	1.7

Figura 1. Incidencia* de EDA en menores de cinco años durante la semana epidemiológica 44, México, 2017.

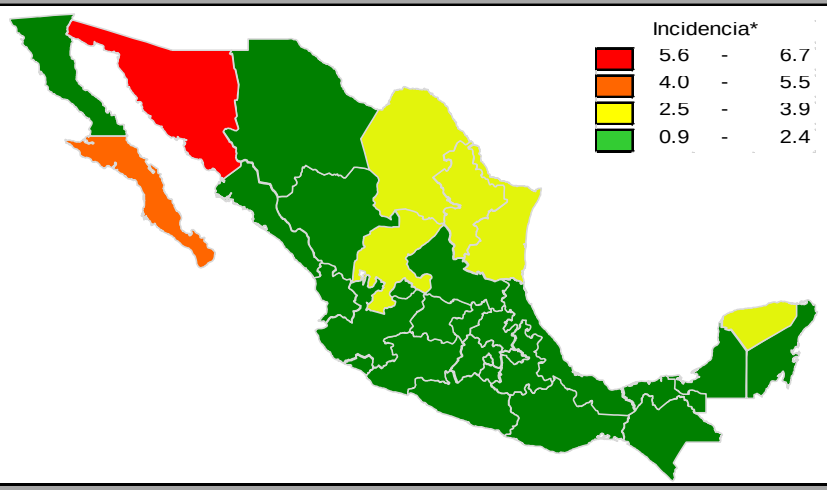

Gráfica 1. Casos notificados de EDA, México 2012 - 2017.

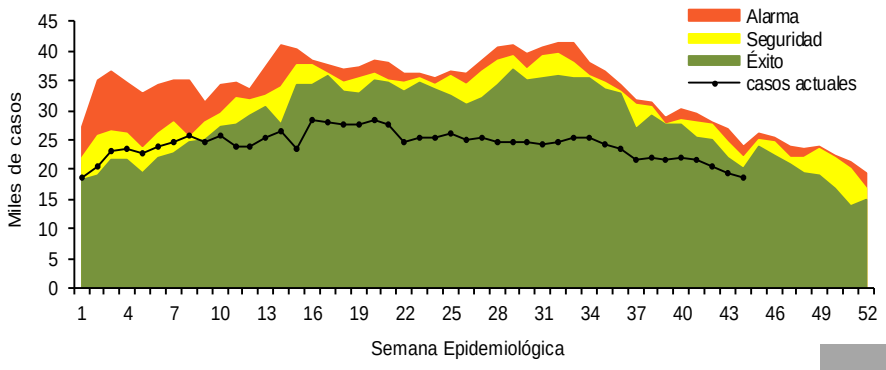

Información relevante

Gráfica 2:

Hasta la semana 44 del 2017 se registraron 1,063,437 casos, lo que representa un decremento del 20.7% en el reporte de casos de EDA en menores de cinco años de edad con respecto al mismo período del año anterior.

Gráfica 3:

A nivel nacional, en la semana 44 se notifico 2 caso nuevo de EDA por cada 1,000 menores de 5 años.

Acciones realizadas y datos proporcionados por el CENAPRECE, 2017.

88,616	**visitas casa a casa.**
33,850	**casos de diarrea estudiados.**
561,667	**sobres de VSO entregados.**

La proporción de casos de EDA en menores de un año es de un 23%.

La razón de tasas de incidencia hombre-mujer es de 1.01%.

De las ocho patologías incluidas en el grupo de EDA, predominan las ocasionadas por otros organismos y las mal definidas con el (93.9%) de los casos notificados, seguido de las amebiasis (3.9%).

Para la estimación de las EDA se tomaron las notificaciones de Amebiasis intestinal, Shigelosis, Fiebre tifoidea, Giardiasis, Infecciones intestinales por otros organismos y las mal definidas, Intoxicación alimentaria, Paratifoidea y otras salmonelosis y Otras infecciones intestinales debidas a protozoarios.

*Incidencia semanal por mil menores de 5 años.

Fuente: SINAVE / DGE / SALUD.

Sistema de Notificación Semanal de casos Nuevos, acceso 16 de Noviembre de 2017.

Gráfica 2. Comparativo de incidencia* de EDA en menores de cinco años por semana epidemiológica, México, 2016 - 2017.

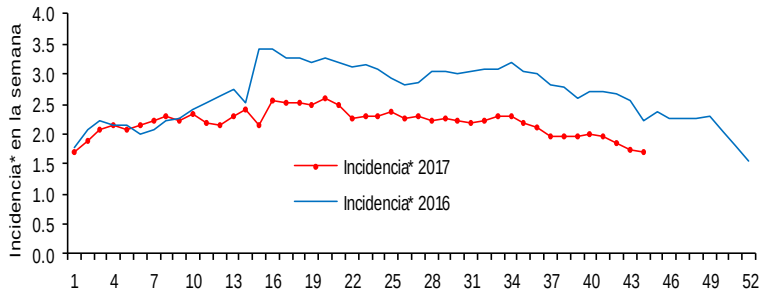

Gráfica 3: Incidencia por grupo de edad y sexo de EDA en menores de cinco años en México

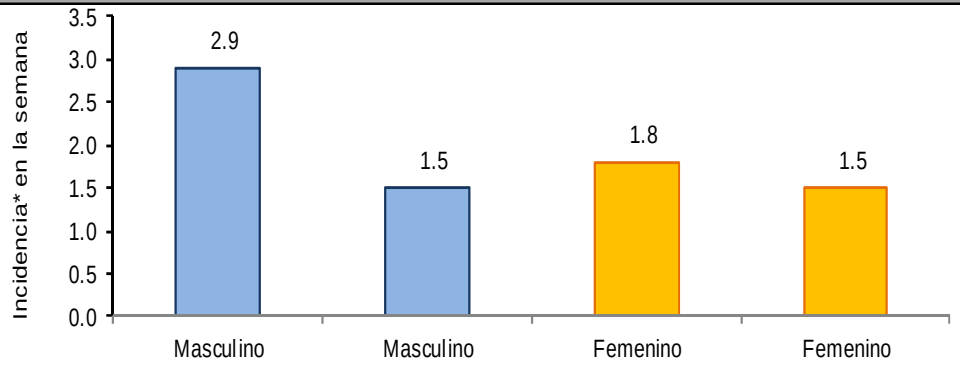

Noticias relevantes

http://www.elvigia.net/general/2017/11/10/exhortan-prevenir-enfermedades-diarreicas-agudas-287835.html

Exhortan a prevenir enfermedades diarreicas.

Ensenada, B. C. - El Gobierno del Estado que encabeza el Mandatario Francisco Vega de Lamadrid, a través de la Secretaría de Salud, recomienda a la población en general, tomar las medidas adecuadas para proteger a su familia ante las temperaturas cambiantes registradas en los últimos días en nuestra región.

Al respecto, el Secretario de Salud de Baja California, Guillermo Trejo Dozal, informó que se debe tener especial cuidado con los niños menores de 5 años de edad y adultos mayores de 60 años, los cuales son los más vulnerables a padecer esta enfermedad.

Por tal motivo, la dependencia a su cargo emite constantemente recomendaciones para prevenir la deshidratación, a la vez que recordó que en cada uno de los centros de salud y el Hospital General de Ensenada, se cuenta con el personal capacitado para atender casos de Enfermedades Diarreicas Agudas (EDAS).

Por su parte, el Jefe de la Jurisdicción de Servicios de Salud Ensenada, José Antonio García Rivera, explicó que una deshidratación ocurre cuando se pierde más líquido del que se ingiere, y el cuerpo no tiene suficiente agua para llevar a cabo sus funciones normales.

Elementos de comunicación a la comunidad

- La entidad federativa con mayor incidencia* de EDA en menores de cinco años durante la semana epidemiológica 44 es: Sonora(6.7).
- Precedida por Baja California Sur (4.1).
- En el canal endémico nacional de la semana epidemiológica 44, se observa que los casos de EDA se encuentran en la zona de Éxito.
- En 3 de las 32 entidades federativas (9.4%) se ha incrementado la incidencia, con respecto a la semana anterior ; y 2 entidades muestran más del 5% de incremento con respecto al promedio de las últimas 5 semanas.
- En la semana epidemiológica 44 , 3 entidades federativas presentaron un incremento en el número de casos de EDA con respecto a la semana anterior, siendo las 3 principales: Sonora (191.3%), Yucatán (32%) y Querétaro (7.7%).