

INFORMACIÓN RELEVANTE: INFECCIONES RESPIRATORIAS AGUDAS.

FUENTE: DIRECCIÓN GENERAL DE EPIDEMIOLOGÍA (DGE)

- Por incidencia*, las entidades más afectadas durante la semana epidemiológica 43 fueron:

Aguascalientes (942.6) y Zacatecas (901.4).
- Seguidas por las entidades de: Tlaxcala (766.8), Nuevo León (724.3), Baja California Sur (680.5), Tamaulipas (676.3), Coahuila (637.8), Durango (634.9), Colima (617.6) y Sinaloa (612.3) .
- En esta semana se presenta un incremento en el número de casos del 10.2%, con respecto a la semana 40.
- Las entidades federativas que presentaron el menor decremento de casos de IRA en la semana epidemiológica 43, con respecto a la anterior fueron: Yucatán (16.4%), Chihuahua (14.4%), Distrito Federal (10.1%), Tlaxcala (9%), Nuevo León (8.3%), Campeche (5.7%), Aguascalientes (5.4%) y Campeche (3.4%) .
- En el canal endémico nacional de la semana epidemiológica 43, se observa que los casos de IRA se encuentran en la zona de Seguridad.

Información hasta la semana epidemiológica 43 del 2017

Tabla 1. Comparativo de incidencia* de infección Respiratoria Aguda (IRA) desde la semana , 39 hasta la semana 43 de 2017 por entidad federativa, México.

Entidad	Semana Epidemiológica					Entidad	Semana Epidemiológica				
	39	40	41	42	43		39	40	41	42	43
Aguascalientes	834.4	752.5	832.3	882.8	942.6	Morelos	373.8	341.8	329.5	276.0	265.5
Baja California	378.2	374.0	347.1	357.4	368.0	Nayarit	590.5	594.1	616.1	602.8	545.5
Baja California Sur	757.5	753.3	650.9	715.0	680.5	Nuevo León	488.1	489.4	523.8	659.5	724.3
Campeche	522.3	430.2	396.3	418.0	448.4	Oaxaca	286.8	296.9	332.9	318.5	262.0
Coahuila	390.8	466.3	469.9	618.5	637.8	Puebla	390.2	368.6	376.0	381.5	387.3
Colima	641.8	623.7	655.4	639.6	617.6	Querétaro	490.2	568.0	534.7	563.3	585.5
Chiapas	251.8	253.5	253.2	245.1	256.3	Quintana Roo	495.6	393.2	358.4	415.2	441.3
Chihuahua	344.8	322.5	354.6	392.3	453.0	San Luis Potosí	494.5	484.4	523.5	594.6	578.1
Distrito Federal	411.1	370.1	386.9	387.3	425.4	Sinaloa	686.9	660.7	647.8	623.1	612.3
Durango	519.8	516.9	530.8	614.4	634.9	Sonora	474.6	440.1	431.1	452.2	430.4
Guanajuato	407.7	413.8	455.2	478.2	481.8	Tabasco	421.8	421.0	429.1	379.9	344.4
Guerrero	394.8	311.9	393.6	373.3	353.0	Tamaulipas	557.0	554.2	571.9	650.3	676.3
Hidalgo	444.8	443.0	517.6	591.4	602.1	Tlaxcala	633.8	573.4	603.4	694.4	766.8
Jalisco	364.8	363.9	375.5	408.0	397.8	Veracruz	330.8	333.6	347.1	370.4	345.9
México	360.4	334.4	343.6	352.9	357.0	Yucatán	525.8	439.6	413.1	409.4	482.6
Michoacán	360.3	381.4	405.5	398.4	373.3	Zacatecas	824.7	773.9	801.3	875.6	901.4
						Nacional	419.9	405.5	420.8	445.1	451.4

Información relevante

Tabla 1:

Las entidades federativas que presentaron el menor decremento de casos de IRA en la semana epidemiológica 43, con respecto a la anterior fueron:

Yucatán	(16.4 %)
Chihuahua	(14.4 %)
Distrito Federal	(10.1 %)
Tlaxcala	(9.0 %)
Nuevo León	(8.3 %)
Campeche	(5.7 %)
Aguascalientes	(5.4 %)
Quintana Roo	(3.4 %)

Figura 1:

Por incidencia*, las entidades más afectadas durante la semana epidemiológica 43 fueron:

Aguascalientes	(942.6)
Zacatecas	(901.4)

Seguidas por las entidades de: Tlaxcala (766.8), Nuevo León (724.3), Baja California Sur (680.5), Tamaulipas (676.3), Coahuila (637.8), Durango (634.9), Colima (617.6) y Sinaloa (612.3).

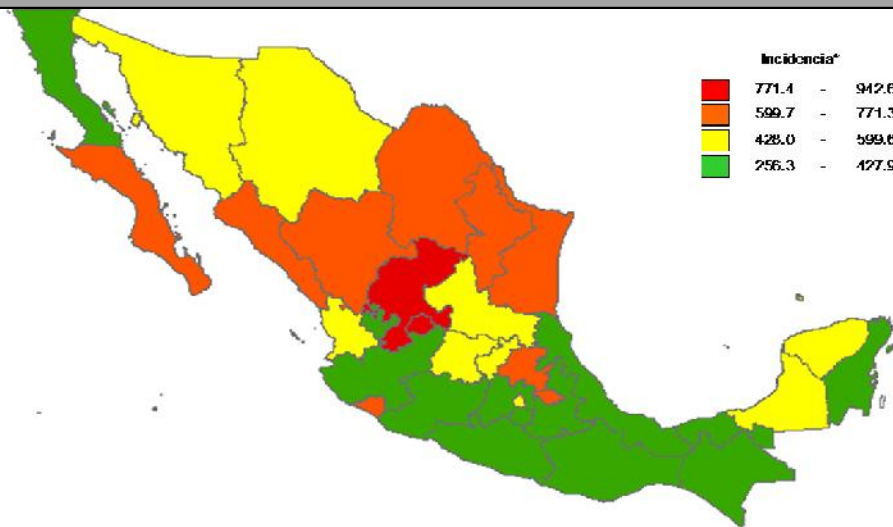
En la semana epidemiológica 43, a nivel nacional se notificaron 451 casos nuevos de IRA por cada 100,000 habitantes.

En esta semana se presenta un incremento en el número de casos del 10.2%, con respecto a la semana 40.

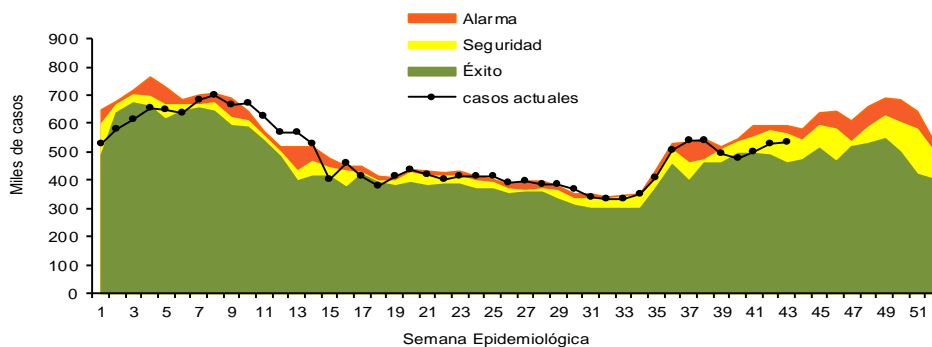
Gáfica 1:

En el canal endémico nacional de la semana epidemiológica 43, se observa que los casos de IRA se encuentran en la zona de Seguridad.

Figura 1. Incidencia* de IRA durante la semana, 43 de 2017 por entidad federativa, México.



Gráfica 1. Casos notificados de IRA, México 2012 - 2017.



*Incidencia semanal por 100,000 habitantes.

Información relevante

Gráfica 2:

Con respecto al mismo período del año anterior se presenta un incremento del 18.1% en el número de casos.

Gráfica 3:

La tasa de *incidencia nacional acumulada hasta la semana epidemiológica 43 en menores de un año es de 66,000 casos y en el grupo de de 1 a 4 años es de 43,259

La razón de tasas de incidencia hombre-mujer es de 1.2.

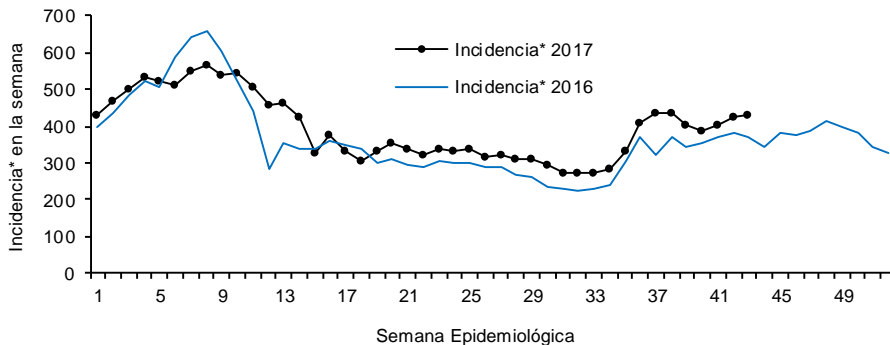
El 56% de los casos se presentaron en el sexo femenino.

*Incidencia semanal por 100,000 habitantes.

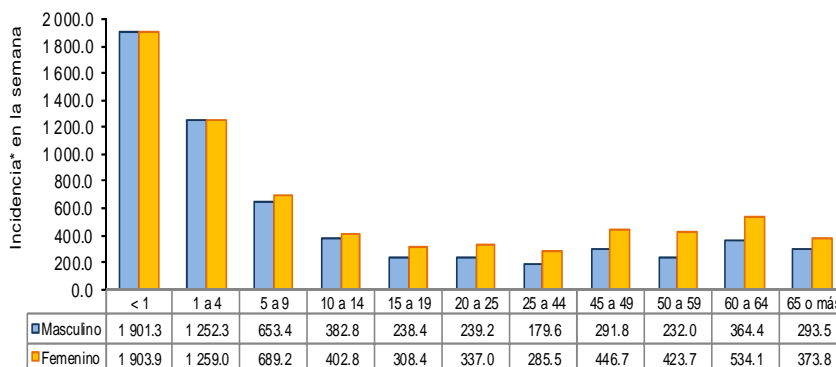
Fuente: SINAVE / DGE / SALUD.

Sistema de Notificación Semanal de casos Nuevos, acceso 09 de noviembre de 2017.

Gráfica 2. Comparativo de incidencia* de IRA, por semana epidemiológica, México 2016 - 2017.



Gráfica 3. Incidencia de IRA durante la semana epidemiológica 43, México 2017.



Noticias relevantes

<http://adnsureste.info/llaman-a-vacunarse-contr-la-influenza-estacional-0800-h/>

Llaman a vacunarse contra la influenza estacional

Como parte del programa de vacunación contra de la influenza del periodo invernal 2017- 2018, de Salud de la Ciudad de México (SEDESA), Armando Ahued Ortega acudió la mañana de este miércoles a la estación del Metrobús Poliforum para aplicar a la vacuna a usuarios, a fin de promover la vacunación en grupos de riesgo, toda vez que, indicó, se espera 50 frentes fríos y nos encontramos en el frente número ocho.

"Debemos estar protegidos todos, principalmente los grupos vulnerables con más riesgos de enfermarse (...), si hoy se aplican la vacuna, el nivel máximo de protección lo van a adquirir en 40 días, en diciembre justo cuando empiezan a aumentar los fríos y son más intensos en enero, por lo que estamos en el momento oportuno para estar protegidos", enfatizó.

Ahued Ortega, informó que a pocos días de haber iniciado la campaña el 18 de octubre, el avance de la vacunación es de más de 194 mil 300 dosis aplicadas, 184 mil 107 biológicos contra la influenza, que significa el 6.7 por ciento de una meta de 2 millones 737 mil 338 dosis.

Destacó la participación de un mayor número de personas que acuden a vacunarse, lo que indica que vamos avanzando bien, sin tenerse registrado ningún caso de influenza ni decesos, expresó.

En cuanto a la vacuna de neumococo, explicó que se han aplicado seis mil 60 dosis de un total de 58 mil 991; mientras que en el caso de la vacuna contra el rotavirus se han aplicado 4 mil 141 dosis, de 66 mil 163.

Elementos de comunicación a la comunidad

- Por incidencia*, las entidades más afectadas durante la semana epidemiológica 43 fueron: Aguascalientes (942.6) y Zacatecas (901.4).
- Seguidas por las entidades de: Tlaxcala (766.8), Nuevo León (724.3), Baja California Sur (680.5), Tamaulipas (676.3), Coahuila (637.8), Durango (634.9), Colima (617.6) y Sinaloa (612.3).
- En esta semana se presenta un incremento en el número de casos del 10.2%, con respecto a la semana 40.
- Las entidades federativas que presentaron el menor decremento de casos de IRA en la semana epidemiológica 43, con respecto a la anterior fueron: Yucatán (16.4%), Chihuahua (14.4%), Distrito Federal (10.1%), Tlaxcala (9%), Nuevo León (8.3%), Campeche (5.7%), Aguascalientes (5.4%) y Campeche (3.4%).
- En el canal endémico nacional de la semana epidemiológica 43, se observa que los casos de IRA se encuentran en la zona de Seguridad.