

REPORTE SEMANAL DE PRECIOS DE AZÚCAR,

No. 5, ciclo azucarero 2017/18

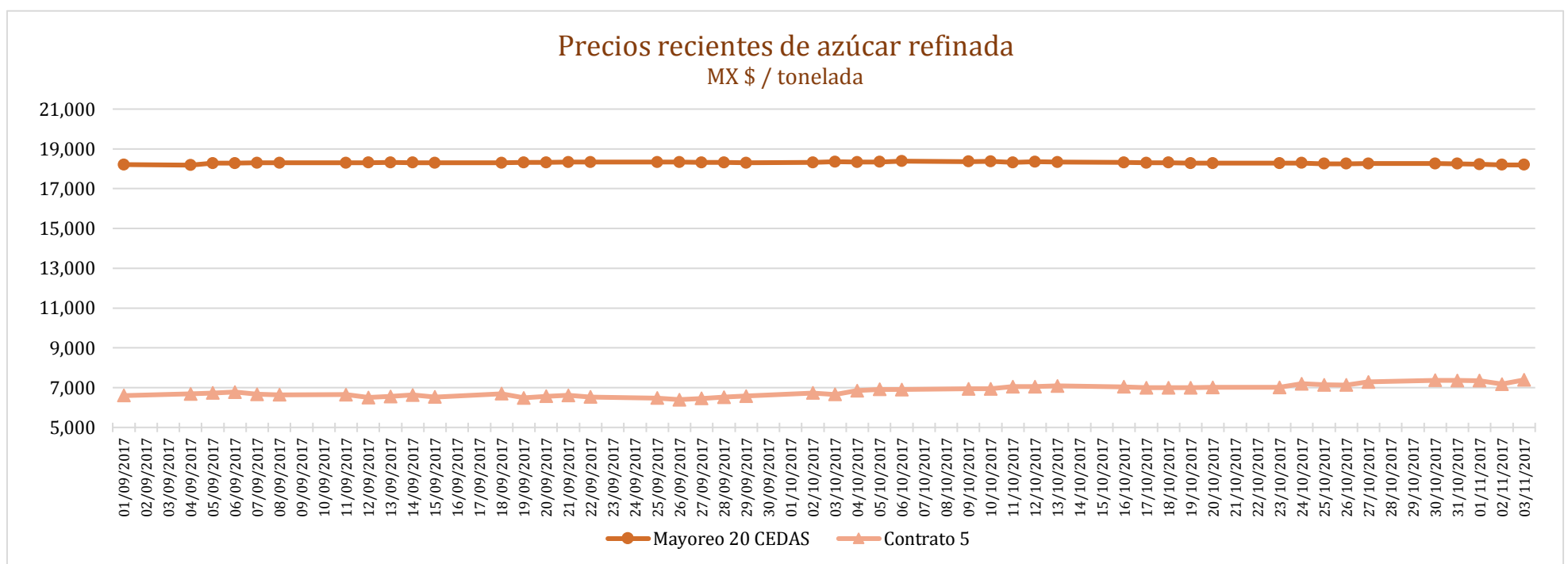
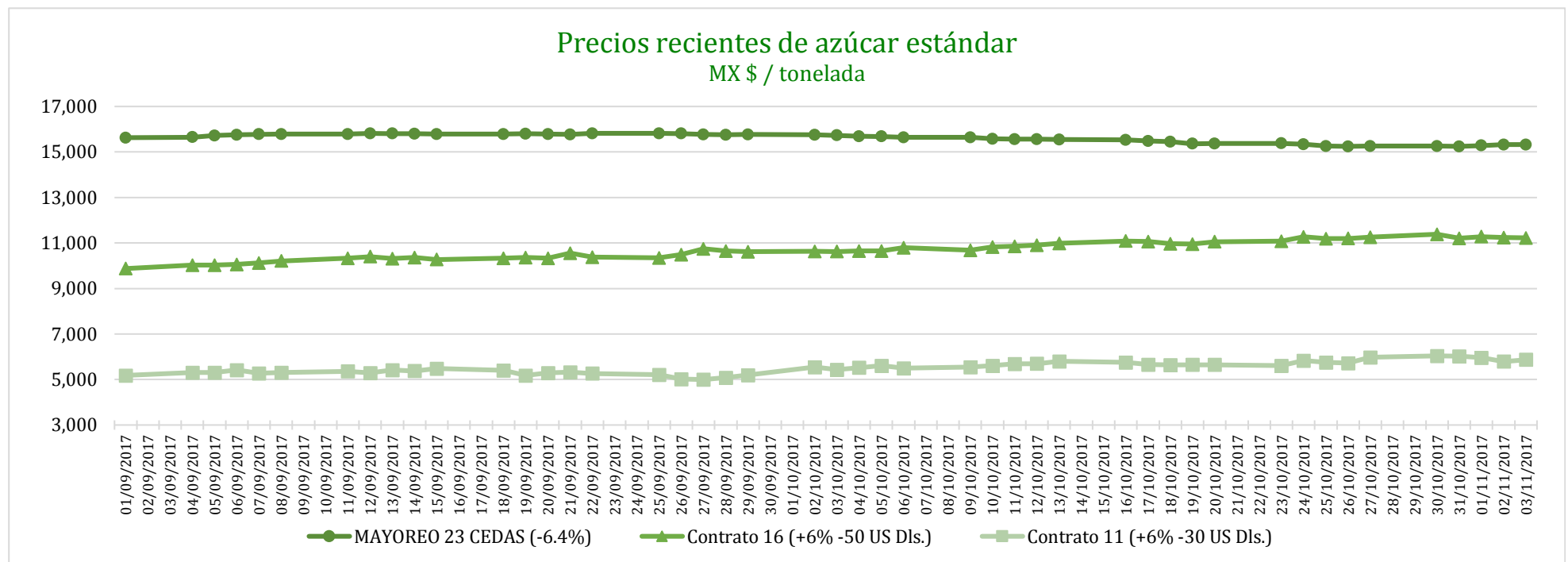
al 3/Nov/2017



PRECIOS RECIENTES

CONCEPTO	30/10/2017	31/10/2017	01/11/2017	02/11/2017	03/11/2017	Promedio Semanal	Promedio Mensual	Promedio del ciclo
Tipo de cambio fix (MX Pesos / US Dólar)	19.22	19.15	19.12	---	19.19	19.17	19.15	18.86
MX \$ / TONELADA								
AZÚCAR ESTÁNDAR								
Mayoreo 23 CEDAS (-6.4%)	15,261.98	15,248.47	15,285.56	---	15,322.56	15,279.64	15,304.06	15,467.36
Contrato 16 (+6% -50 US Dls.)	11,385.47	11,213.64	11,280.21	11,235.50	11,230.94	11,269.15	11,248.88	11,003.19
Contrato 11 (+6% -30 US Dls.)	6,039.03	6,021.19	5,955.64	5,795.03	5,871.49	5,936.47	5,874.05	5,715.46
Consumidor *	---	---	---	---	---	25,681.67	25,681.67	25,406.33
AZÚCAR REFINADA								
Mayoreo 20 CEDAS	18,259.42	18,251.85	18,231.85	---	18,197.52	18,235.16	18,214.69	18,301.62
Contrato 5	7,370.41	7,360.41	7,349.39	7,179.13	7,388.14	7,329.50	7,305.55	7,062.77
Consumidor *	---	---	---	---	---	28,100.00	28,100.00	28,311.00

* Nota: Precios promedio al consumidor en la Ciudad de México, Guadalajara, Jal., y Monterrey, N.L.



REPORTE SEMANAL DE PRECIOS DE AZÚCAR,

No. 5, ciclo azucarero 2017/18

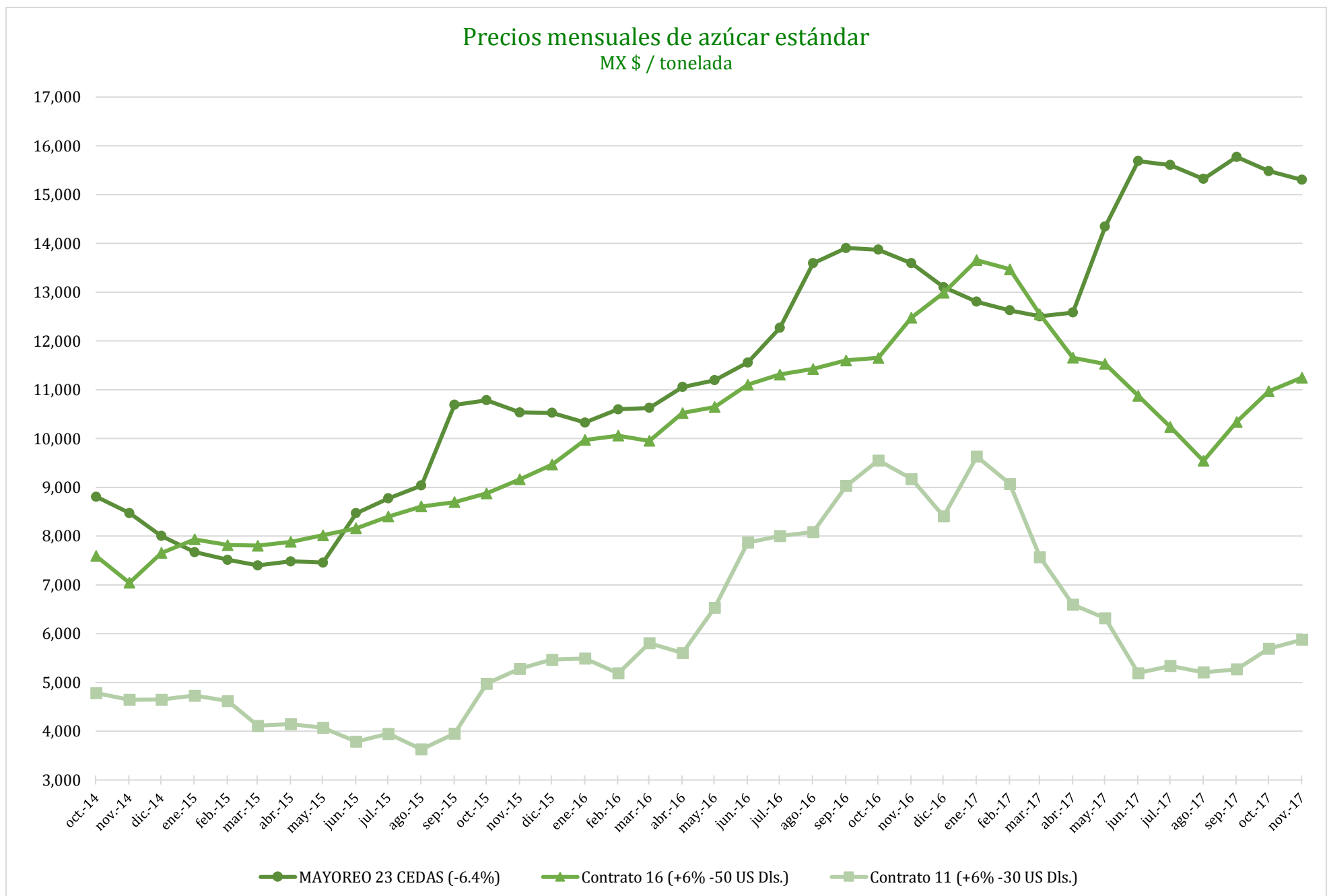
al 3/Nov/2017



CICLO 2016/17 VS 2015/16

CONCEPTO	Promedio semanal (Sem. 5 de cada ciclo)			Promedio mensual de cada ciclo			Promedio de cada ciclo		
	30 Oct al 3 Nov 2017 (a)	31 Oct al 4 Nov 2016 (b)	Variación %	1 al 3 Nov 2017 (a)	1 al 4 Nov 2016 (b)	Variación %	1 Oct al 3 Nov 2017 (a)	1 Oct al 4 Nov 2016 (b)	Variación %
	MX Pesos / tonelada		(a) / (b)	MX Pesos / tonelada		(a) / (b)	MX Pesos / tonelada		(a) / (b)
Tipo de cambio fix (MX Pesos / US Dólar)	19.17	19.09	0.38	19.15	19.17	-0.06	18.86	18.92	-0.31
AZÚCAR ESTÁNDAR									
Mayoreo 23 CEDAS (-6.4%)	15,279.64	13,787.23	10.82	15,304.06	13,783.10	11.03	15,467.36	13,863.90	11.57
Contrato 16 (+6% -50 US Dls.)	11,269.15	11,896.48	-5.27	11,248.88	11,936.53	-5.76	11,003.19	11,678.81	-5.79
Contrato 11 (+6% -30 US Dls.)	5,936.47	9,035.34	-34.30	5,874.05	9,035.32	-34.99	5,715.46	9,502.15	-39.85
Consumidor *	25,681.67	21,556.67	19.14	25,681.67	21,556.67	19.14	25,406.33	21,634.79	17.43
AZÚCAR REFINADA									
Mayoreo 20 CEDAS	18,235.16	16,136.26	13.01	18,214.69	16,120.63	12.99	18,301.62	16,155.92	13.28
Contrato 5	7,329.50	10,933.12	-32.96	7,305.55	10,920.80	-33.10	7,062.77	11,209.36	-36.99
Consumidor *	28,100.00	23,588.33	19.13	28,100.00	23,588.33	19.13	28,311.00	22,726.67	24.57

* Nota: Precios promedio al consumidor en la Ciudad de México, Guadalajara, Jal., y Monterrey, N.L.



REPORTE SEMANAL DE PRECIOS DE AZÚCAR,

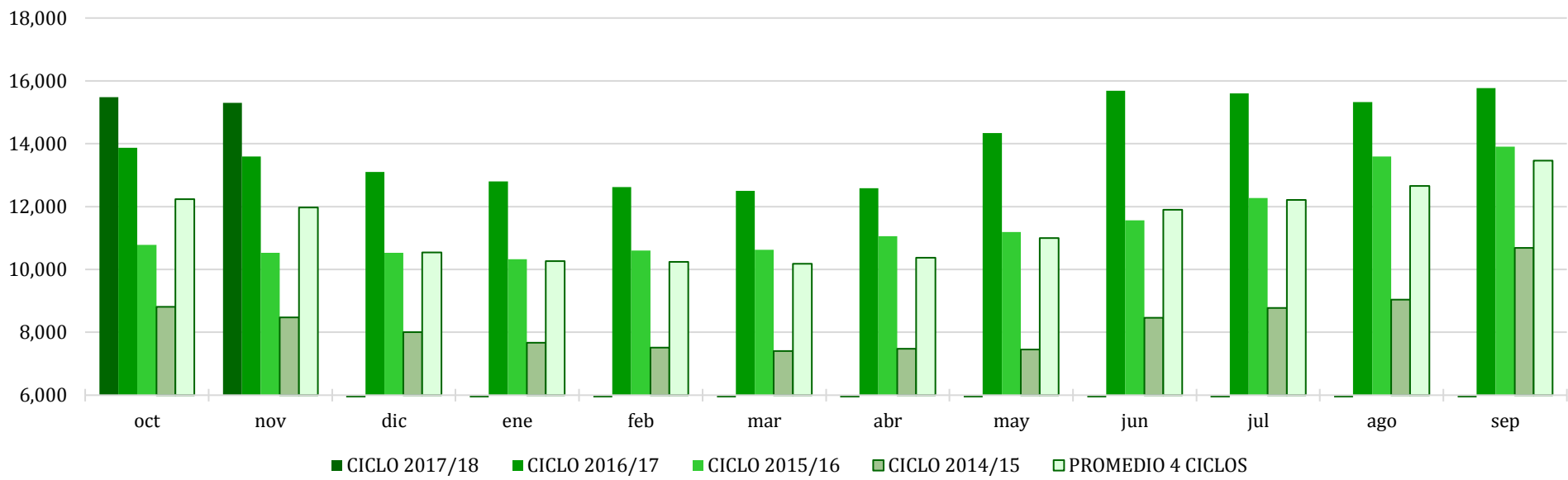
No. 5, ciclo azucarero 2017/18

al 3/Nov/2017

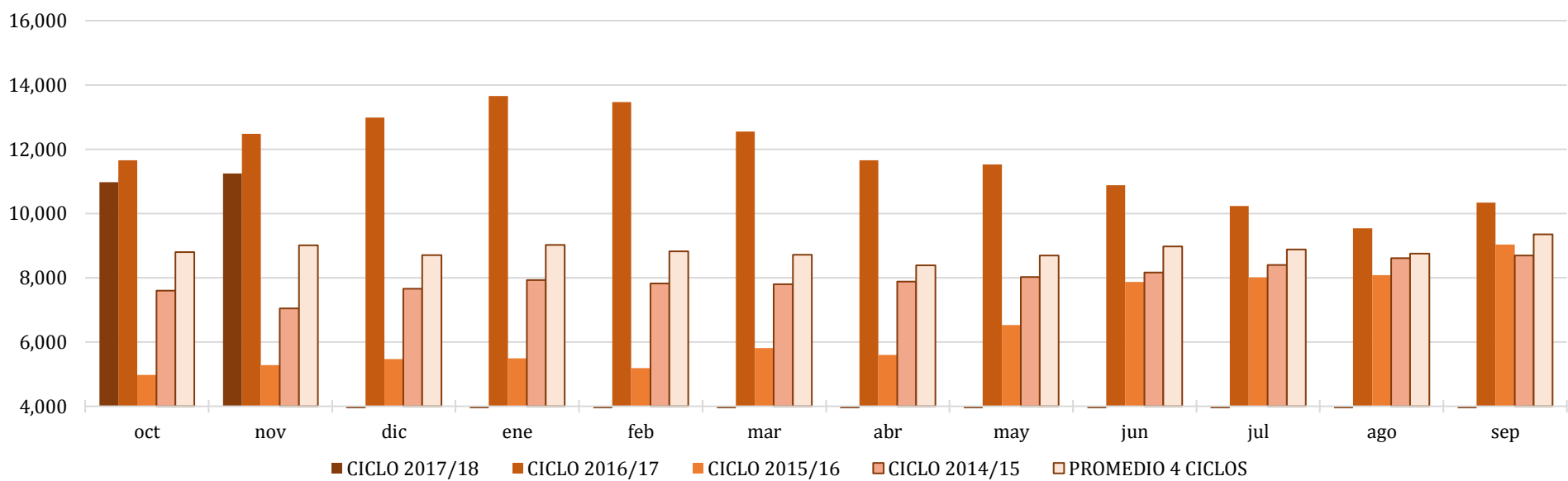
SAGARPA
SECRETARÍA DE AGRICULTURA
GANADERÍA, DESARROLLO RURAL,
PESCA Y ALIMENTACIÓN



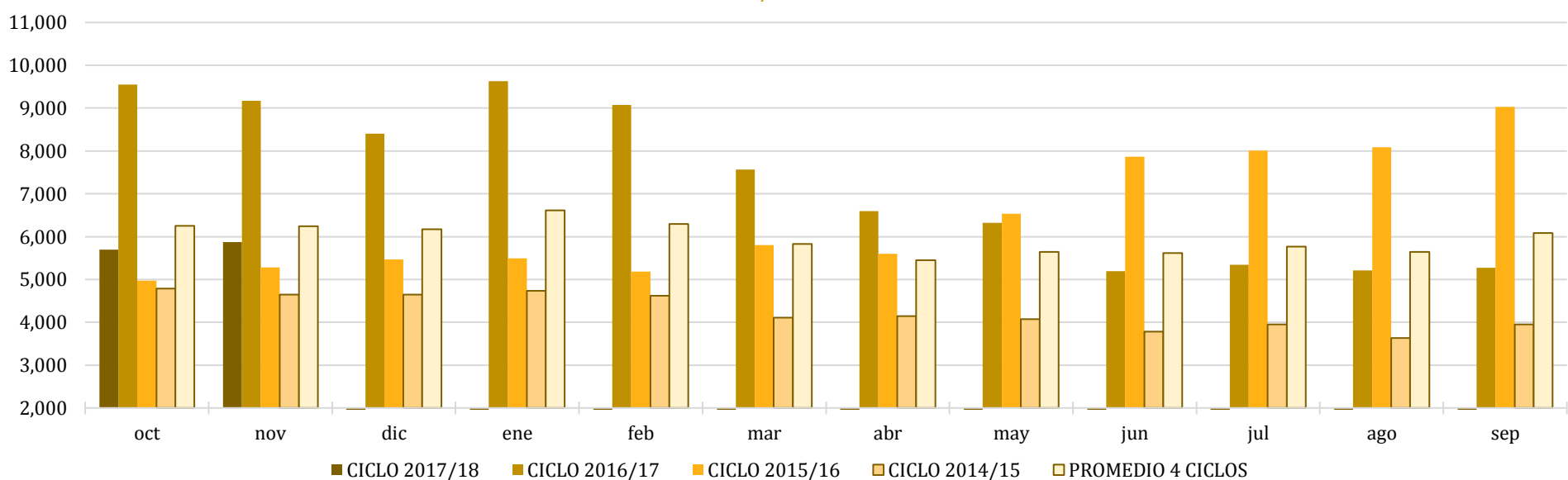
Comparativo de precios mensuales al mayoreo, 23 CEDAS -6.4%
MX \$ / tonelada



Comparativo de precios mensuales Contrato 16, +6% - 50 US Dls.
MX \$ / tonelada



Comparativo de precios mensuales Contrato 11, +6% - 30 US Dls.
MX \$ / tonelada



REPORTE SEMANAL DE PRECIOS DE AZÚCAR,

No. 5, ciclo azucarero 2017/18

al 3/Nov/2017

