

INFORMACIÓN RELEVANTE DE INFLUENZA

FUENTE: DIRECCIÓN GENERAL DE EPIDEMIOLOGÍA (DGE).

INFORME SEMANAL TEMPORADA DE INFLUENZA 2017-2018/Semana 44

La “Temporada estacional de influenza”, inicia en la semana epidemiológica 40 del 2017 y finaliza en la 20 del 2018.

TEMPORADA ESTACIONAL

En el periodo comprendido de la semana epidemiológica 40 a la 44 del 2017, se han confirmado 59 casos positivos a influenza: 44 A(H3N2) y 15 de B. No se han notificado defunciones por influenza.

- La influenza es un padecimiento estacional que durante la temporada de frío registra un incremento en el número de casos.
- Para la vigilancia epidemiológica de las patologías respiratorias, México cuenta con la vigilancia epidemiológica convencional y el sistema de vigilancia epidemiológica de influenza (SISVEFLU).
- Al comparar el comportamiento de los casos notificados al Sistema de Notificación Semanal de Casos Nuevos (SUAVE) a la misma fecha de corte de 2016 se observa:
 - Incremento del 10.1% en casos de IRA.
 - Decremento del 11.4% en casos de Neumonía y Bronconeumonía.
- En lo que va de la temporada de influenza 2016-2017 los grupos etarios con mayor números de casos con influenza son: el de 60 y más, seguido del de 1 a 9 y 30 a 39.
- Las entidades con mayor número de casos confirmados a influenza durante la temporada 2017-2018 son: Nuevo León, Guerrero, Tlaxcala, Colima y Yucatán; que en conjunto suman el 61% del total de casos confirmados.
- Durante la temporada 2017-2018 no se han notificado defunciones por influenza.
- Hasta el momento el Instituto de Diagnóstico y Referencia Epidemiológicos (InDRE) no ha identificado mutaciones relacionadas con cambios antigénicos, que impacten en la virulencia o patogenicidad del virus de influenza; no se han identificado resistencias virales al Oseltamivir.
- El InDRE forma parte del grupo de trabajo del laboratorio de Global Health Security Action Group (GHSAG) y del Laboratory Response Network (LRN) y reporta a FLuNET (Red Mundial de Vigilancia de Influenza, OMS).
- El InDRE notifica periódicamente a FLuNET.

INFORMACIÓN DE LA TEMPORADA DE INFLUENZA 2017-2018

Tabla 1. Casos y defunciones con resultado positivo a influenza por temporada.

México, 2010 - 2017

Evento	2010-2011	2011-2012	2012-2013	2013-2014	2014-2015	2015-2016	2016-2017	2017-2018
Casos influenza	627	23	257	245	305	56	67	59
Defunciones influenza	5	2	0	14	4	5	5	0

Fuente: SINAVE/DGE/Sistema de Vigilancia Epidemiológica de Influenza, acceso al 2/11/2017.

Descripción: Desde la **semana epidemiológica 40 del año 2017**, se han notificado 59 casos positivos y ninguna defunción por influenza.

Nota: Cada periodo presenta información de la semana epidemiológica 40 a la 44.

Tabla 2. Casos por Infección Respiratoria Aguda (IRA) y Neumonía/Bronconeumonía.

México,

	2015-2016	2016-2017	% de cambio
Información Semanal			
• Casos de IRA	1,356,656	1,493,973	10.1
• Casos de Neumonía/Bronconeumonía	8,615	7,630	-11.4

Nota: El Sistema de Notificación Semanal de Casos Nuevos presenta información de la semana 40 a la 42.

2.Fuente: SINAVE/DGE/Sistema de Notificación Semanal de Casos Nuevos, acceso al 2/11/2017

Descripción: Al comparar el comportamiento de los casos notificados al Sistema de Notificación Semanal de Casos Nuevos a la misma fecha de corte de 2016-2017 se observa:

*Incremento del 10.1% en casos de IRA.

*Decremento del 11.4 en casos de Neumonía y Bronconeumonía.

INFORMACIÓN DE LA TEMPORADA DE INFLUENZA 2017-2018

Tabla 3. Casos y defunciones por influenza según subtipo viral.
México, Temporada de influenza 2017-2018

Subtipo viral	Temporada 2017-2018
Influenza AH3N2	
Casos	44
Defunciones	0
Influenza B	
Casos	15
Defunciones	0
Influenza AH1N1	
Casos	0
Defunciones	0
influenza A*	
Casos	0
Defunciones	0
Total general	
Casos	59
Defunciones	0

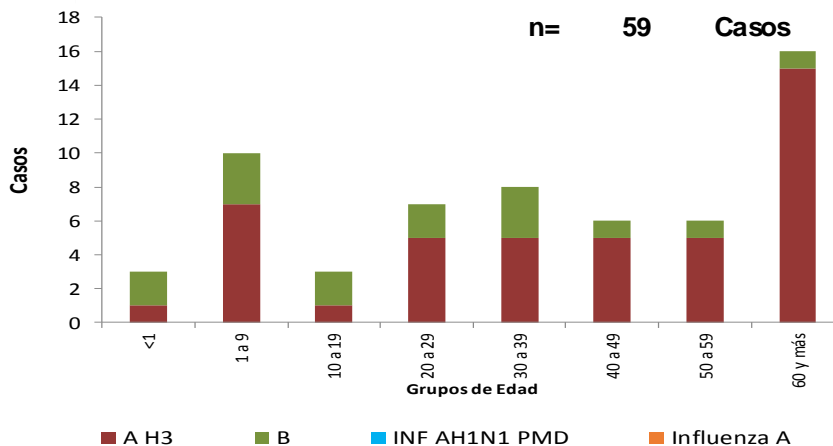
Fuente: SINAVE/DGE/Sistema de Vigilancia Epidemiológica de Influenza, acceso al 2/11/2017.

*Influenza A : incluye influenza A, AH1 y A no subtipificada.

Descripción: Desde la semana epidemiológica 40 del año 2017, se han confirmado 59 casos positivos a influenza: 44 A(H3N2) y 15 de B. No se han notificado defunciones por influenza.

INFORMACIÓN DE LA TEMPORADA DE INFLUENZA 2017-2018

Gráfica 1. Casos por influenza según grupo de edad y tipo de virus identificado.
México, Temporada de influenza 2017-2018

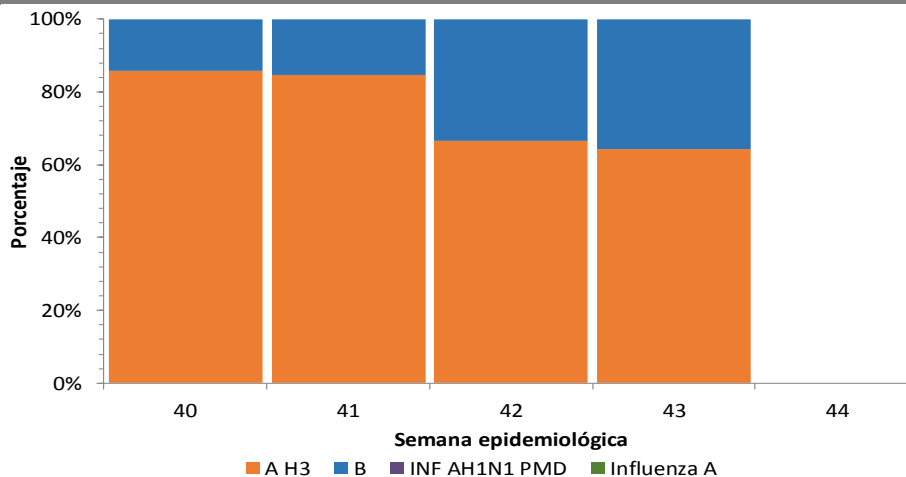


*Influenza A : incluye influenza A, AH1 y A no subtipificada.

Fuente: SINAVE/DGE/Sistema de Vigilancia Epidemiológica de Influenza, acceso al 2/11/2017.

Descripción: En lo que va de la temporada de influenza 2016-2017 los grupos etarios con mayor números de casos con influenza son: el de 60 y más, seguido del de 1 a 9 y 30 a 39.

Gráfica 2. Circulación de virus de influenza
México, Temporada de influenza 2017-2018

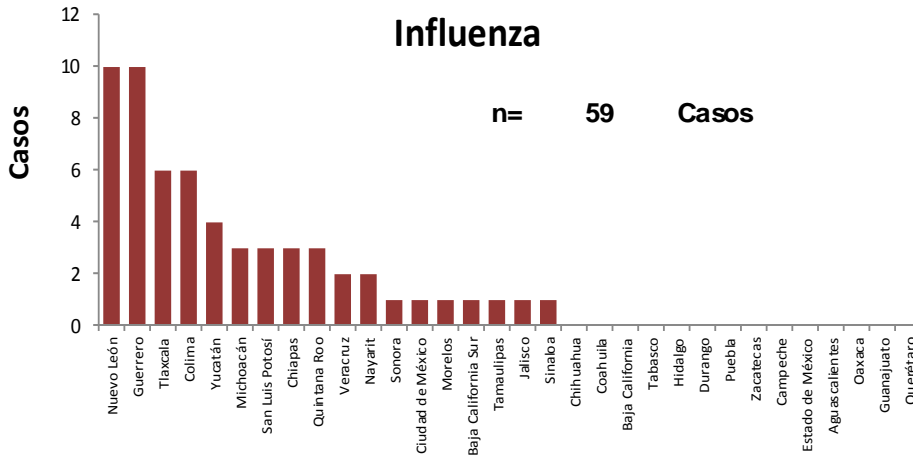


Fuente: SINAVE/DGE/Sistema de Vigilancia Epidemiológica de Influenza, acceso al 2/11/2017.

Descripción: Durante la temporada 2017-2018 se observa circulación de influenza A(H3N2) (75%) e influenza B (25%).

INFORMACIÓN DE LA TEMPORADA DE INFLUENZA 2017-2018

Gráficas 3 y 4. Casos y defunciones por Influenza según entidad de residencia.
México, Temporada de influenza 2017-2018

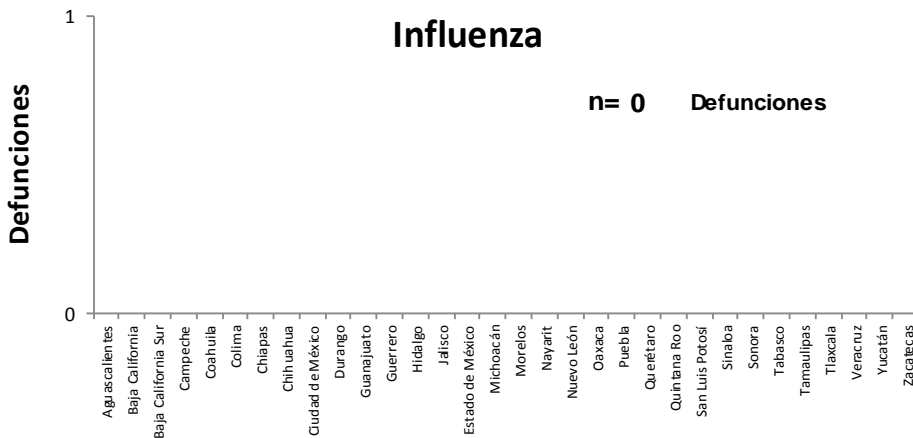


Casos (%) de influenza por entidad de residencia

ENTIDAD	%	% Acum.
Nuevo León	16.9	16.9
Guerrero	16.9	33.9
Tlaxcala	10.2	44.1
Colima	10.2	54.2
Yucatán	6.8	61.0
RESTO	39.0	100.0

Fuente: SINAVE/DGE/Sistema de Vigilancia Epidemiológica de Influenza, acceso al 2/11/2017.

Descripción: Las entidades con mayor número de casos confirmados a influenza durante la temporada 2017-2018 son: Nuevo León, Guerrero, Tlaxcala, Colima y Yucatán; que en conjunto suman el 61% del total de casos confirmados.



Defunciones (%) por influenza por entidad de residencia

ENTIDAD	%	% Acum.
-	-	-
-	-	0.0
-	-	0.0
-	-	0.0
-	-	0.0
RESTO	-	0.0

Fuente: SINAVE/DGE/Sistema de Vigilancia Epidemiológica de Influenza, acceso al 2/11/2017.

Descripción: Durante la temporada 2017-2018 no se han notificado defunciones por influenza.

INFORMACIÓN DE LA TEMPORADA DE INFLUENZA 2017-2018

Tabla 4. Proporción de casos positivos y defunciones por influenza según entidad federativa. México, Temporada de influenza 2017-2018

Entidad Federativa	Casos ETI/IRAG	Casos positivos a influenza	%*	Defunciones por influenza	Entidad Federativa	Casos ETI/IRAG	Casos positivos a influenza	%*	Defunciones por influenza
AGUASCALIENTES	105	0	0.0	0	MORELOS	48	1	2.1	0
BAJA CALIFORNIA	26	0	0.0	0	NAYARIT	90	2	2.2	0
BAJA CALIFORNIA SUR	66	1	1.5	0	NUEVO LEÓN	225	10	4.4	0
CAMPECHE	66	0	0.0	0	OAXACA	76	0	0.0	0
COAHUILA	60	0	0.0	0	PUEBLA	153	0	0.0	0
COLIMA	71	6	8.5	0	QUERÉTARO	98	0	0.0	0
CHIAPAS	104	3	2.9	0	QUINTANA ROO	111	3	2.7	0
CHIHUAHUA	69	0	0.0	0	SAN LUIS POTOSÍ	52	3	5.8	0
CIUDAD DE MÉXICO	288	1	0.3	0	SINALOA	56	1	1.8	0
DURANGO	27	0	0.0	0	SONORA	20	1	5.0	0
GUANAJUATO	22	0	0.0	0	TABASCO	91	0	0.0	0
GUERRERO	127	10	7.9	0	TAMAULIPAS	24	1	4.2	0
HIDALGO	130	0	0.0	0	TLAXCALA	205	6	2.9	0
JALISCO	134	1	0.7	0	VERACRUZ	312	2	0.6	0
ESTADO DE MÉXICO	260	0	0.0	0	YUCATÁN	51	4	7.8	0
MICHOACÁN	127	3	2.4	0	ZACATECAS	183	0	0.0	0
					Total general	3,477	59	1.7	0

*% de casos positivos a influenza respecto a los casos ETI/IRAG

Fuente: SINAVE/DGE/Sistema de Vigilancia Epidemiológica de Influenza, acceso al 2/11/2017.

Descripción: Desde la semana 40 del 2017 se han notificado 3477 casos de ETI/IRAG. Las 5 entidades federativas con mayor proporción de casos positivos de influenza en relación a los casos sospechosos detectados son: Colima (8.5%), Guerrero (7.9%), Yucatán (7.8%), San Luis Potosí (5.8%) y Sonora (5%).

INFORMACIÓN DE LA TEMPORADA DE INFLUENZA 2017-2018

Tabla 5. Casos y defunciones confirmados a influenza distribuidos por semana epidemiológica. México, Temporada de influenza 2017-2018

Semana 2017-2018	Semanas	Casos confirmados	Defunciones por influenza
40	Semana del 1 al 7 de octubre	14	0
41	Semana del 8 al 14 de octubre	13	0
42	Semana del 15 al 21 de octubre	18	0
43	Semana del 22 al 28 de octubre	14	0
44	Semana del 29 de octubre al 2 de noviembre	0	0
	TOTAL	59	0

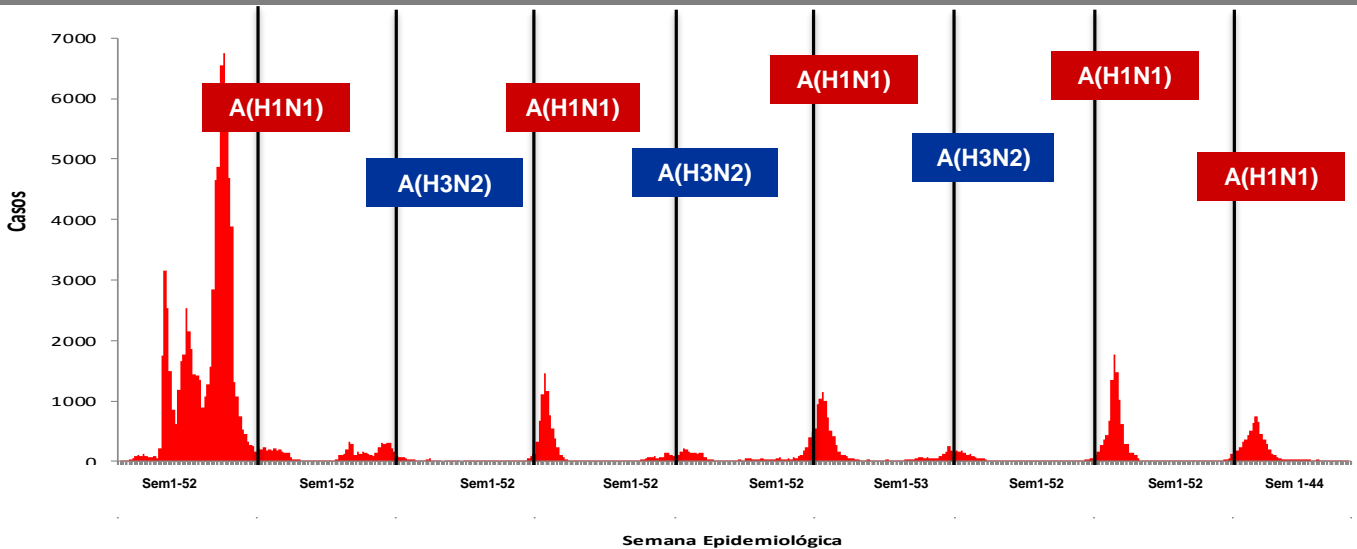
Fuente: SINAVE/DGE/SISVEFLU/semanas 40-44/2017-2018

Nota: La semana actual de ésta tabla se construyó de acuerdo a los cortes que realiza el sistema cada jueves para generar y publicar información.

Se han confirmado 59 casos positivos y ninguna defunción por influenza en la semanas 40-44 de la temporada 2017-2018.

INFORMACIÓN DE LA TEMPORADA DE INFLUENZA 2017-2018

Gráfica 5. Casos de Influenza confirmados por semana epidemiológica, 2009-2017



Descripción: El predominio de los subtipos A(H1N1) y A(H3N2) se ha presentado desde 2009, con una distribución bienal hasta la temporada anterior. Al inicio de la temporada de influenza 2017-2018 el subtipo circulante de mayor predominio es A(H3N2).

NOTAS ACLARATORIAS:

- Hasta el momento el Instituto de Diagnóstico y Referencia Epidemiológicos (InDRE) no ha identificado mutaciones relacionadas con cambios antigénicos, ni cambios en la virulencia o patogenicidad del virus de influenza. No se han identificado resistencias virales a oseltamivir.
- La vigilancia de la Influenza se realiza bajo las estrategias de tipo centinela y sindromática avalada por la OMS, con información proveniente de 541 Unidades de Salud Monitoras de Influenza (USMI), mediante los criterios de ETI/IRAG, y confirmación por laboratorio para conocer la positividad de casos y su subtipificación.
- La temporada de Influenza 2017-2018 inicia en la semana 40 del 2017.
- Los virus presentados como Influenza A, corresponden a cepas que fueron identificadas como A por PCR tiempo real, que son negativas a virus A(H1N1) y no han llegado a los centros de subtipificación o llegaron con muestra insuficiente.

Fuente:

- 1) SINAVE/DGE/SSA/Sistema de Notificación Semanal de Casos Nuevos, corte al 2 noviembre de 2017.
- 2) SINAVE/DGE/SSA/Sistema de Vigilancia epidemiológica de Influenza, acceso a plataforma el 2 de noviembre de 2017.