

INFORMACIÓN RELEVANTE: INFECCIONES RESPIRATORIAS AGUDAS.

FUENTE: DIRECCIÓN GENERAL DE EPIDEMIOLOGÍA (DGE)

- Por incidencia*, las entidades más afectadas durante la semana epidemiológica 42 fueron:

Aguascalientes (882.7) y Zacatecas (874.3).

Seguidas por las entidades de: Baja California Sur (715), Tlaxcala (694.4), Nuevo León (659.5), Tamaulipas (649.6), Colima (639.6), Sinaloa (614.6), Durango (614.4) y Nayarit (602.9) .

- En esta semana se presenta un incremento en el número de casos del 4.3%, con respecto a la semana 39.
- Las entidades federativas que presentaron el menor decremento de casos de IRA en la semana epidemiológica 42, con respecto a la anterior fueron: Coahuila (25.2%), Nuevo León (24.2%), Durango (14.7%), Tlaxcala (13.6%), Hidalgo (13%), Quintana Roo (12.7%), San Luis Potosí (12.6%) y Quintana Roo (12.3%) .
- En el canal endémico nacional de la semana epidemiológica 42, se observa que los casos de IRA se encuentran en la zona de Seguridad.

Información hasta la semana epidemiológica 42 del 2017

Tabla 1. Comparativo de incidencia* de infección Respiratoria Aguda (IRA) desde la semana , 38 hasta la semana 42 de 2017 por entidad federativa, México.

| Entidad | Semana Epidemiológica | | | | | Entidad | Semana Epidemiológica | | | | |
|---------------------|-----------------------|-------|-------|-------|-------|-----------------|-----------------------|-------|-------|-------|-------|
| | 38 | 39 | 40 | 41 | 42 | | 38 | 39 | 40 | 41 | 42 |
| Aguascalientes | 940.0 | 834.4 | 752.5 | 832.3 | 882.7 | Morelos | 311.2 | 373.8 | 340.4 | 329.5 | 274.4 |
| Baja California | 368.7 | 377.7 | 374.1 | 347.3 | 357.3 | Nayarit | 597.6 | 590.7 | 594.4 | 616.5 | 602.9 |
| Baja California Sur | 757.3 | 757.5 | 753.3 | 650.9 | 715.0 | Nuevo León | 527.4 | 488.1 | 489.4 | 523.8 | 659.5 |
| Campeche | 612.5 | 522.3 | 430.2 | 396.3 | 418.0 | Oaxaca | 328.0 | 275.6 | 285.0 | 314.1 | 304.4 |
| Coahuila | 455.2 | 390.8 | 466.3 | 469.9 | 594.8 | Puebla | 417.3 | 390.0 | 367.5 | 374.6 | 378.2 |
| Colima | 733.4 | 640.9 | 623.2 | 655.4 | 639.6 | Querétaro | 628.8 | 490.2 | 568.0 | 534.7 | 563.3 |
| Chiapas | 242.8 | 251.6 | 253.5 | 253.1 | 245.3 | Quintana Roo | 581.0 | 495.6 | 393.2 | 358.4 | 415.2 |
| Chihuahua | 424.3 | 344.8 | 322.5 | 354.6 | 392.2 | San Luis Potosí | 568.0 | 494.5 | 484.4 | 523.5 | 594.6 |
| Distrito Federal | 426.3 | 411.1 | 369.7 | 378.6 | 378.9 | Sinaloa | 736.4 | 686.9 | 660.7 | 647.3 | 614.6 |
| Durango | 551.9 | 518.3 | 516.9 | 530.8 | 614.4 | Sonora | 419.4 | 474.0 | 438.5 | 412.5 | 445.1 |
| Guanajuato | 442.2 | 407.7 | 413.8 | 455.2 | 478.2 | Tabasco | 437.8 | 421.8 | 421.0 | 428.2 | 379.6 |
| Guerrero | 431.0 | 394.8 | 311.4 | 393.3 | 369.5 | Tamaulipas | 624.0 | 557.0 | 554.2 | 571.9 | 649.6 |
| Hidalgo | 566.5 | 442.9 | 441.2 | 514.8 | 588.7 | Tlaxcala | 655.0 | 633.8 | 573.4 | 603.4 | 694.4 |
| Jalisco | 391.3 | 364.8 | 363.6 | 373.6 | 401.9 | Veracruz | 340.0 | 330.9 | 333.6 | 347.2 | 370.6 |
| México | 395.5 | 360.2 | 333.2 | 342.8 | 349.7 | Yucatán | 715.0 | 525.8 | 439.6 | 413.1 | 409.4 |
| Michoacán | 374.4 | 360.3 | 381.4 | 392.2 | 398.4 | Zacatecas | 881.4 | 824.7 | 773.9 | 801.3 | 874.3 |
| | | | | | | Nacional | 455.5 | 419.4 | 404.7 | 418.2 | 441.8 |

Información relevante
Tabla 1:
Las entidades federativas que presentaron el menor decremento de casos de IRA en la semana epidemiológica 42, con respecto a la anterior fueron:

| | |
|-----------------|-----------|
| Coahuila | (25.2 %) |
| Nuevo León | (24.2 %) |
| Durango | (14.7 %) |
| Tlaxcala | (13.6 %) |
| Hidalgo | (13.0 %) |
| Quintana Roo | (12.7 %) |
| San Luis Potosí | (12.6 %) |
| Tamaulipas | (12.3 %) |

Figura 1:

Por incidencia*, las entidades más afectadas durante la semana epidemiológica 42 fueron:

| | |
|----------------|-----------|
| Aguascalientes | (882.7) |
| Zacatecas | (874.3) |

Seguidas por las entidades de: Baja California Sur (715), Tlaxcala (694.4), Nuevo León (659.5), Tamaulipas (649.6), Colima (639.6), Sinaloa (614.6), Durango (614.4) y Nayarit (602.9) .

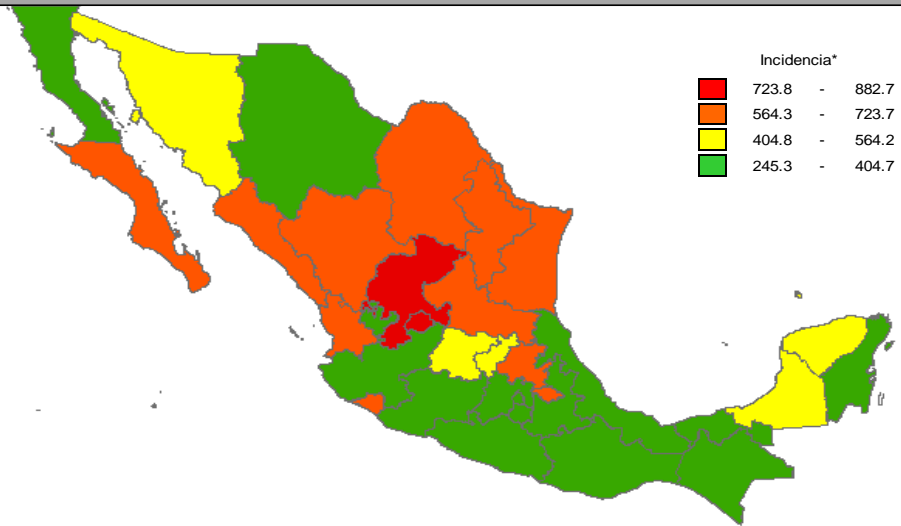
En la semana epidemiológica 42, a nivel nacional se notificaron 442 casos nuevos de IRA por cada 100,000 habitantes.

En esta semana se presenta un incremento en el número de casos del 4.3%, con respecto a la semana 39.

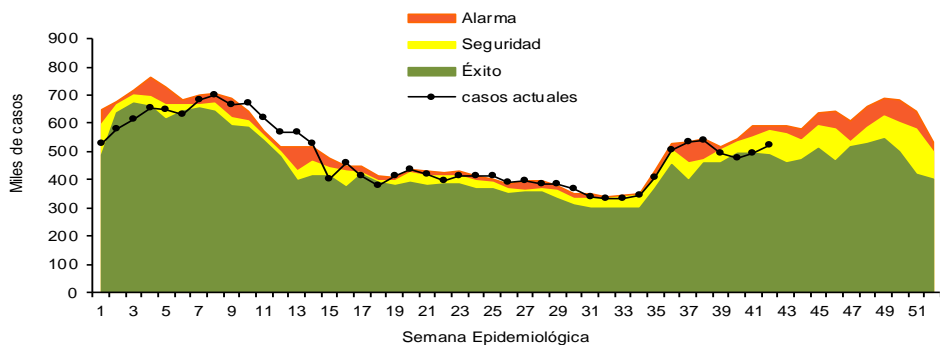
Gáfica 1:

En el canal endémico nacional de la semana epidemiológica 42, se observa que los casos de IRA se encuentran en la zona de Seguridad.

Figura 1. Incidencia* de IRA durante la semana, 42 de 2017 por entidad federativa, México.



Gráfica 1. Casos notificados de IRA, México 2012 - 2017.



*Incidencia semanal por 100,000 habitantes.

Información relevante

Gráfica 2:

Con respecto al mismo período del año anterior se presenta un incremento del 12.2% en el número de casos.

Gráfica 3:

La tasa de *incidencia nacional acumulada hasta la semana epidemiológica 42 en menores de un año es de 63,999 casos y en el grupo de de 1 a 4 años es de 41,930

La razón de tasas de incidencia hombre-mujer es de 1.2.

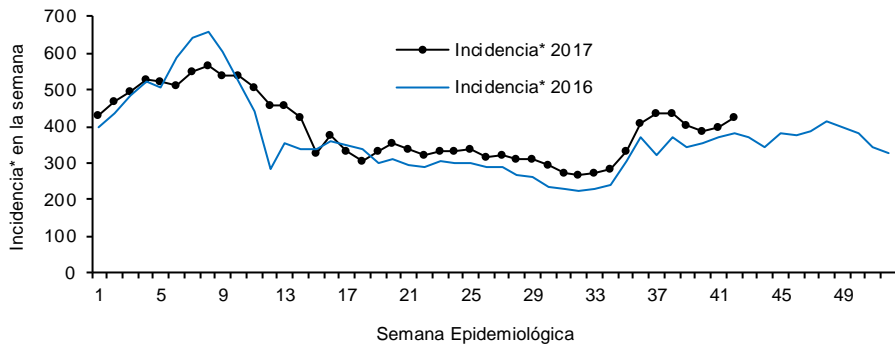
El 56% de los casos se presentaron en el sexo femenino.

*Incidencia semanal por 100,000 habitantes.

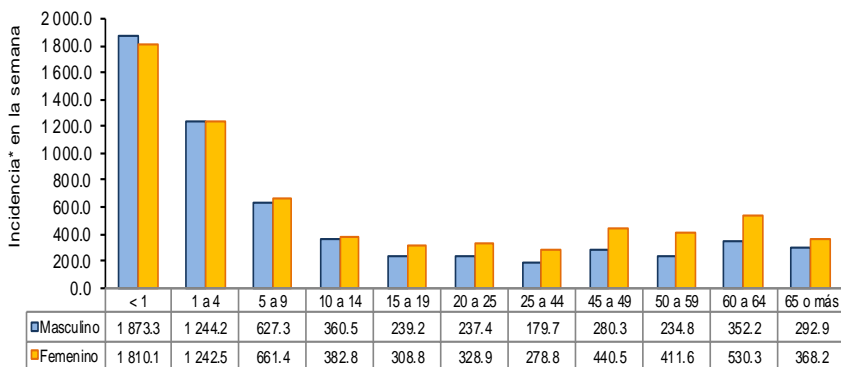
Fuente: SINAVE / DGE / SALUD.

Sistema de Notificación Semanal de casos Nuevos, acceso 03 de noviembre de 2017.

Gráfica 2. Comparativo de incidencia* de IRA, por semana epidemiológica, México 2016 - 2017.



Gráfica 3. Incidencia de IRA durante la semana epidemiológica 42, México 2017.



Noticias relevantes

<https://www.gaceta.mx/2017/11/aumentan-en-tamaulipas-consultas-por-infecciones-respiratorias-agudas/>

Aumentan en Tamaulipas consultas por infecciones respiratorias agudas

Ciudad Victoria, Tamaulipas.- Producto del ingreso de los primeros frentes fríos, las consultas por Infecciones Respiratorias Agudas (IRAS) se elevaron un 10 por ciento, afirmó el presidente de la Asociación de Médicos Generales, Tofic Salum Fares.

Sin embargo dijo que la temporada alta para los doctores empieza en noviembre y se extiende a febrero, que es el periodo del año cuando se multiplica la propagación de virus y bacterias asociadas a los problemas respiratorios. "La temporada alta en los consultorios empieza en noviembre y concluye en febrero que es cuando más consultas por IRAS tienen los doctores".

En esta época del año empiezan a circular más bacterias y virus que ocasionan enfermedades respiratorias, no solamente la influenza, aclaró Salud Fares. Sostuvo que también las compañías farmacéuticas ya están preparadas para una eventual demanda de medicamentos propios de la temporada.

Desde el inicio de la temporada invernal, es decir, desde octubre, se empiezan a sentir cambios bruscos de temperatura, por lo que tanto los consultorios como las compañías farmacéuticas se preparan para una mayor demanda de medicamentos antigripales y antibióticos.

Finalmente y como ocurre cada año, recomendó a la ciudadanía en general a evitar la automedicación y ante las molestias gripales lo mejor es acudir a un médico para recibir un diagnóstico correcto así como la medicina adecuada para tal padecimiento.

Elementos de comunicación a la comunidad

• Por incidencia*, las entidades más afectadas durante la semana epidemiológica 42 fueron: Aguascalientes (882.7) y Zacatecas (874.3).

Seguidas por las entidades de: Baja California Sur (715), Tlaxcala (694.4), Nuevo León (659.5), Tamaulipas (649.6), Colima (639.6), Sinaloa (614.6), Durango (614.4) y Nayarit (602.9).

• En esta semana se presenta un incremento en el número de casos del 4.3%, con respecto a la semana 39.

• Las entidades federativas que presentaron el menor decremento de casos de IRA en la semana epidemiológica 42, con respecto a la anterior fueron: Coahuila (25.2%), Nuevo León (24.2%), Durango (14.7%), Tlaxcala (13.6%), Hidalgo (13%), Quintana Roo (12.7%), San Luis Potosí (12.6%) y Quintana Roo (12.3%).

• En el canal endémico nacional de la semana epidemiológica 42, se observa que los casos de IRA se encuentran en la zona de Seguridad.