

# REPORTE SEMANAL DE PRECIOS DE AZÚCAR,

No. 4, ciclo azucarero 2017/18

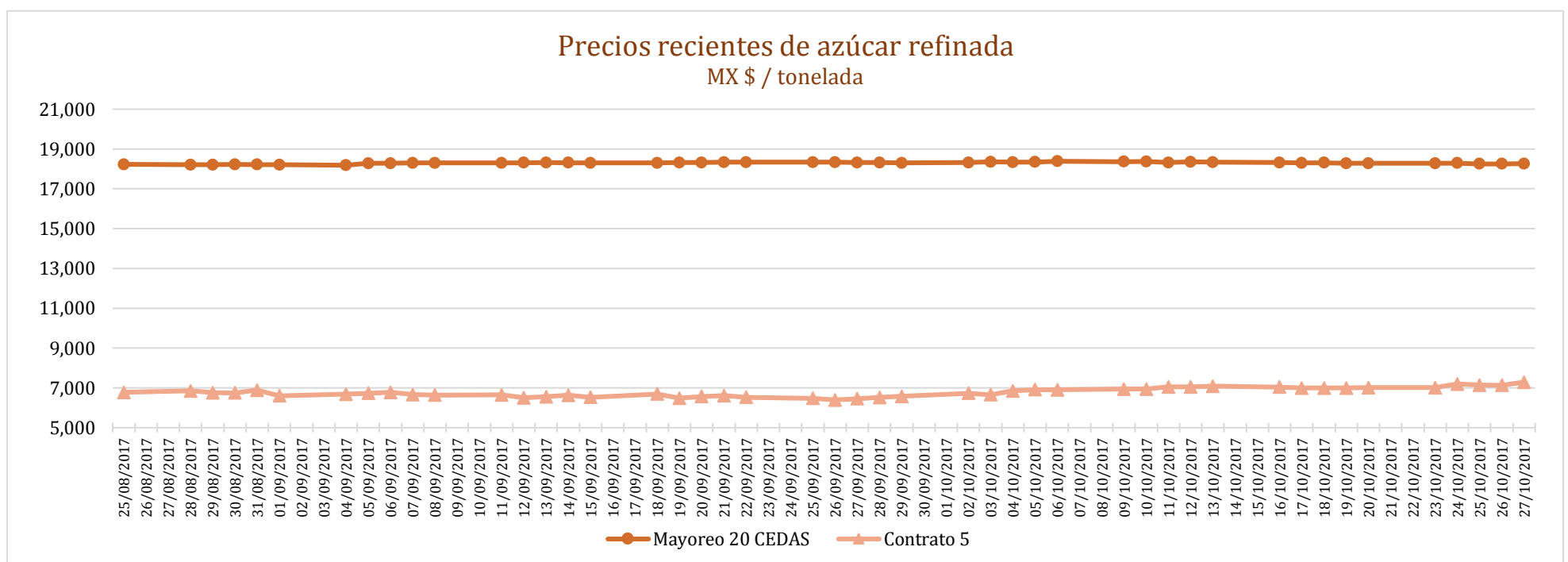
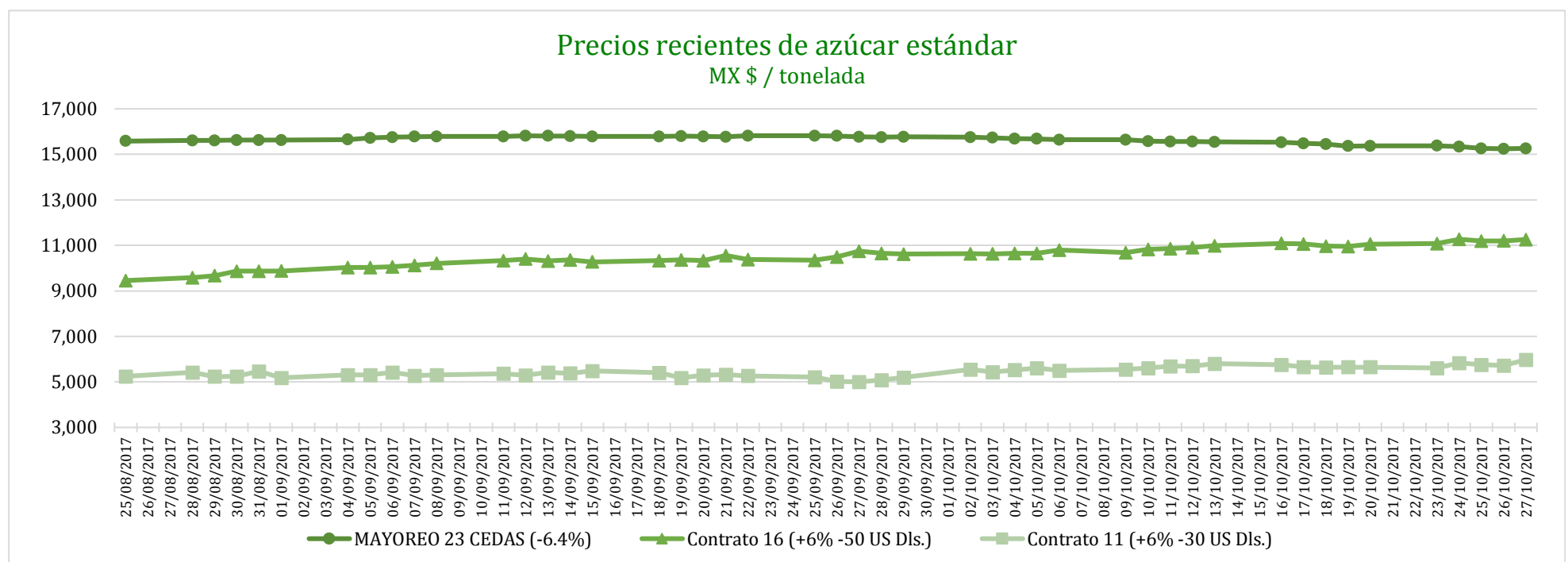
al 27/Oct/2017



## PRECIOS RECIENTES

CONCEPTO	23/10/2017	24/10/2017	25/10/2017	26/10/2017	27/10/2017	Promedio Semanal	Promedio Mensual	Promedio del ciclo
<b>Tipo de cambio fix</b> (MX Pesos / US Dólar)	19.05	19.20	19.08	19.10	19.15	19.11	18.78	18.78
<b>MX \$ / TONELADA</b>								
<b>AZÚCAR ESTÁNDAR</b>								
Mayoreo 23 CEDAS (-6.4%)	15,380.09	15,339.30	15,265.96	15,246.50	15,254.94	15,297.36	15,504.91	15,504.91
Contrato 16 (+6% -50 US Dls.)	11,075.59	11,267.17	11,190.01	11,201.16	11,253.68	11,197.52	10,936.70	10,936.70
Contrato 11 (+6% -30 US Dls.)	5,607.26	5,831.48	5,749.27	5,723.76	5,971.85	5,776.73	5,660.20	5,660.20
Consumidor *	---	---	---	---	---	25,738.33	25,337.50	25,337.50
<b>AZÚCAR REFINADA</b>								
Mayoreo 20 CEDAS	18,283.00	18,287.60	18,254.00	18,254.00	18,256.40	18,267.00	18,314.92	18,314.92
Contrato 5	7,011.90	7,196.50	7,136.71	7,130.45	7,293.24	7,153.76	6,996.09	6,996.09
Consumidor *	---	---	---	---	---	28,370.00	28,363.75	28,363.75

\* Nota: Precios promedio al consumidor en la Ciudad de México, Guadalajara, Jal., y Monterrey, N.L.



# REPORTE SEMANAL DE PRECIOS DE AZÚCAR,

No. 4, ciclo azucarero 2017/18

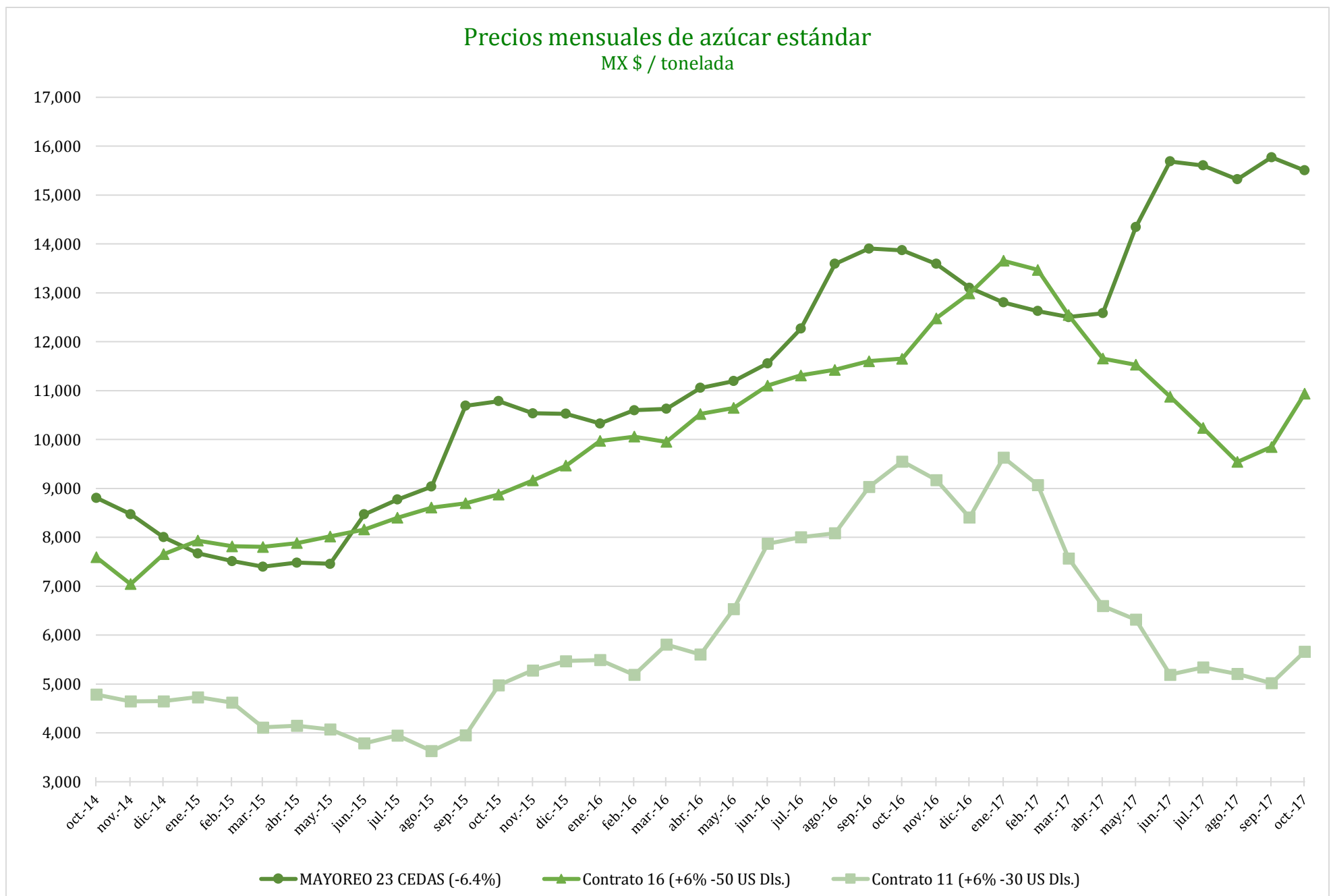
al 27/Oct/2017



## CICLO 2016/17 VS 2015/16

CONCEPTO	Promedio semanal (Sem. 4 de cada ciclo)			Promedio mensual de cada ciclo			Promedio de cada ciclo		
	23 al 27 Oct 2017 (a)	24 al 28 Oct 2016 (b)	Variación %	1 al 27 Oct 2017 (a)	1 al 28 Oct 2016 (b)	Variación %	1 al 27 Oct 2017 (a)	1 al 28 Oct 2016 (b)	Variación %
	MX Pesos / tonelada			MX Pesos / tonelada			MX Pesos / tonelada		
<b>Tipo de cambio fix</b> (MX Pesos / US Dólar)	19.11	18.66	2.43	18.78	18.90	-0.64	18.78	18.90	-0.64
<b>AZÚCAR ESTÁNDAR</b>									
<b>Mayoreo 23 CEDAS</b> (-6.4%)	15,297.36	13,827.19	10.63	15,504.91	13,878.26	11.72	15,504.91	13,878.26	11.72
<b>Contrato 16</b> (+6% -50 US Dls.)	11,197.52	11,588.53	-3.37	10,936.70	11,646.07	-6.09	10,936.70	11,646.07	-6.09
<b>Contrato 11</b> (+6% -30 US Dls.)	5,776.73	9,342.96	-38.17	5,660.20	9,605.02	-41.07	5,660.20	9,605.02	-41.07
<b>Consumidor *</b>	25,738.33	21,616.67	19.07	25,337.50	21,652.19	17.02	25,337.50	21,652.19	17.02
<b>AZÚCAR REFINADA</b>									
Mayoreo 20 CEDAS	18,267.00	16,153.68	13.08	18,314.92	16,158.47	13.35	18,314.92	16,158.47	13.35
Contrato 5	7,153.76	11,136.10	-35.76	6,996.09	11,266.76	-37.91	6,996.09	11,266.76	-37.91
Consumidor *	28,370.00	23,720.00	19.60	28,363.75	22,395.56	26.65	28,363.75	22,395.56	26.65

\* Nota: Precios promedio al consumidor en la Ciudad de México, Guadalajara, Jal., y Monterrey, N.L.



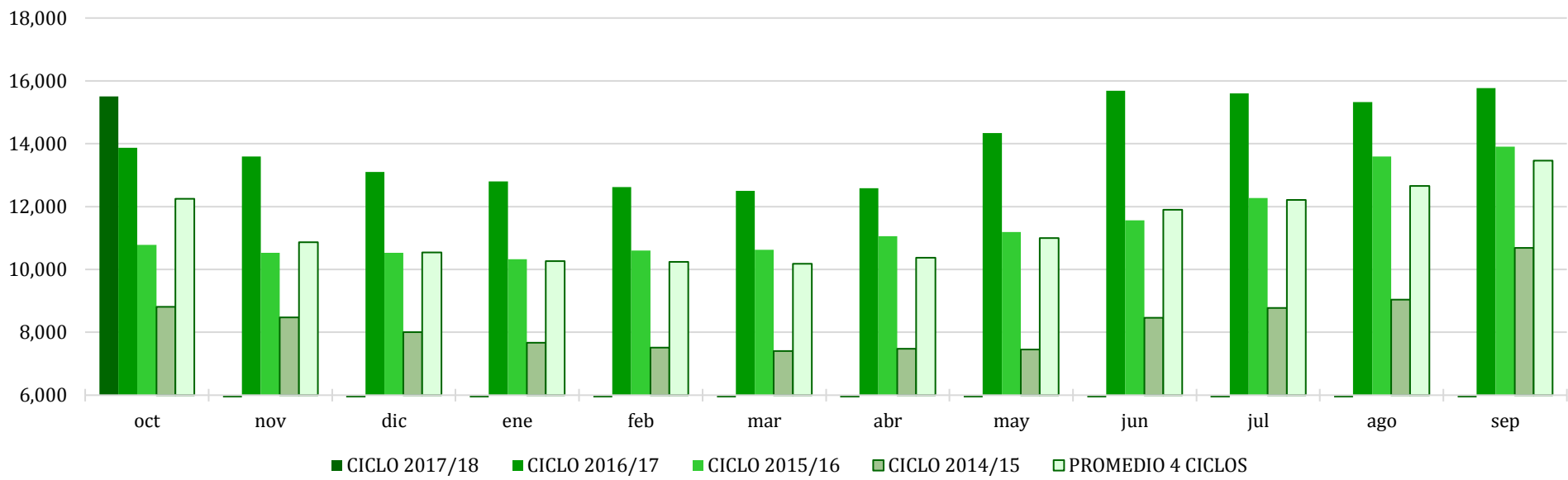
# REPORTE SEMANAL DE PRECIOS DE AZÚCAR,

No. 4, ciclo azucarero 2017/18

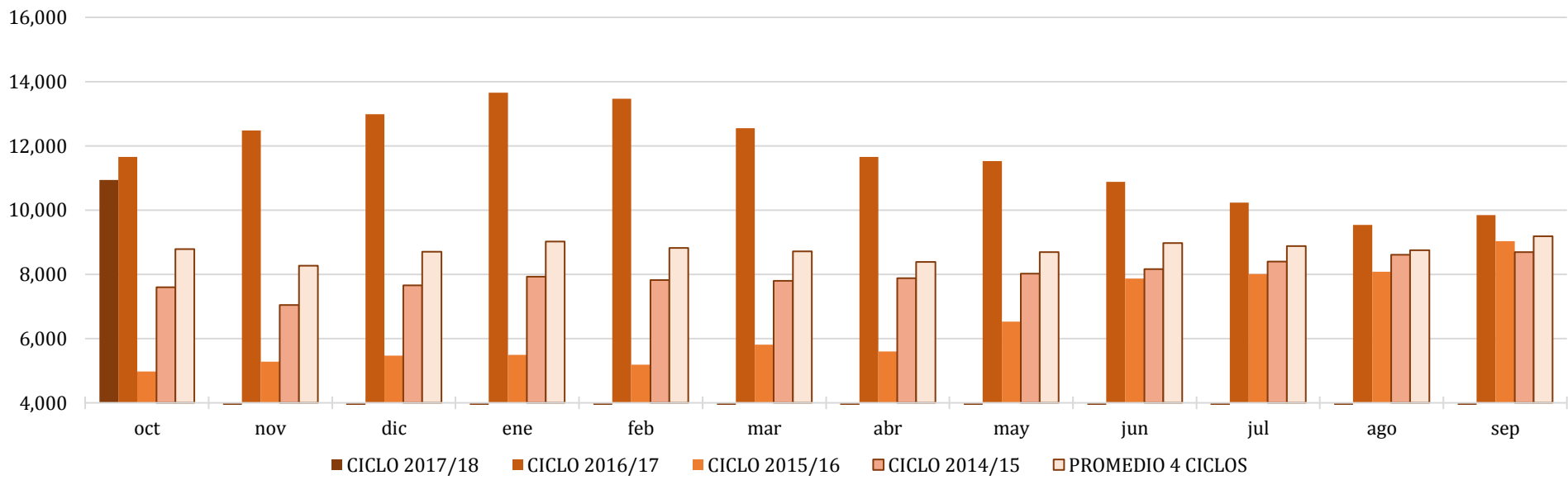
al 27/Oct/2017



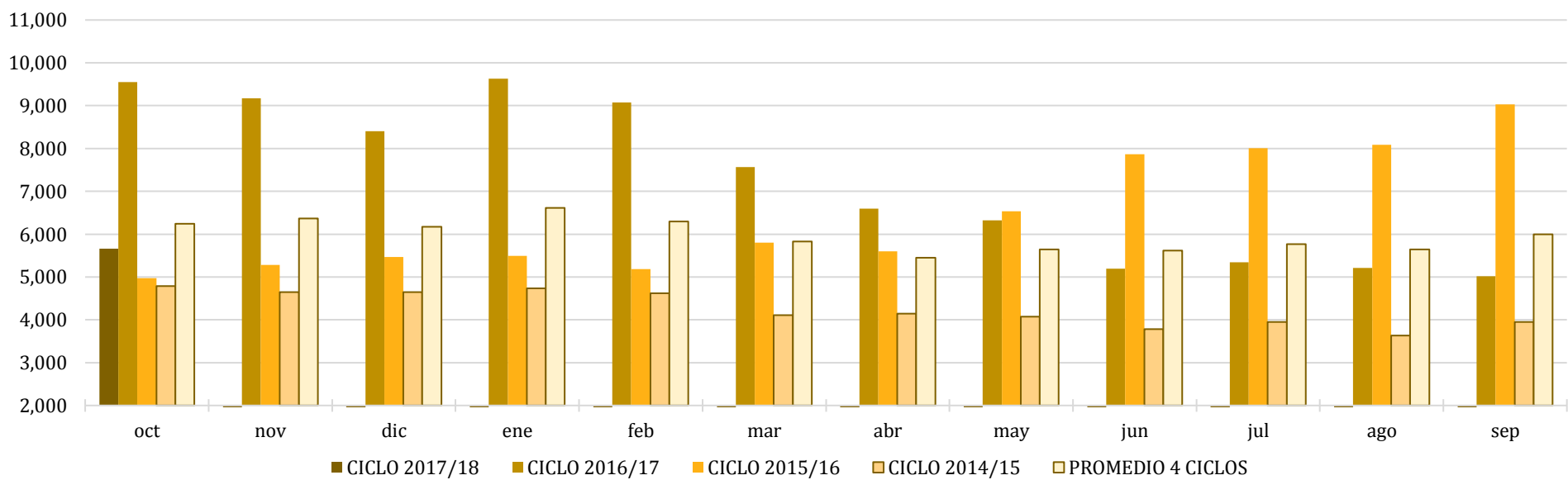
Comparativo de precios mensuales al mayoreo, 23 CEDAS -6.4%  
MX \$ / tonelada



Comparativo de precios mensuales Contrato 16, +6% - 50 US Dls.  
MX \$ / tonelada



Comparativo de precios mensuales Contrato 11, +6% - 30 US Dls.  
MX \$ / tonelada



# REPORTE SEMANAL DE PRECIOS DE AZÚCAR,

No. 4, ciclo azucarero 2017/18

al 27/Oct/2017

