

INFORMACIÓN RELEVANTE: INFECCIONES RESPIRATORIAS AGUDAS.

FUENTE: DIRECCIÓN GENERAL DE EPIDEMIOLOGÍA (DGE)

- Por incidencia*, las entidades más afectadas durante la semana epidemiológica 41 fueron:

Aguascalientes (832.3) y Zacatecas (794.6).

Seguidas por las entidades de: Colima (655.5), Baja California Sur (651), Sinaloa (644.1), Nayarit (616.5), Tlaxcala (603.4) y Tamaulipas (567.7) .

- En esta semana se presenta un decremento en el número de casos del 10.2%, con respecto a la semana 38.
- Las entidades federativas que presentaron el menor decremento de casos de IRA en la semana epidemiológica 41, con respecto a la anterior fueron: Guerrero (20.3%), Hidalgo (14%), Aguascalientes (9.2%), Guanajuato (9.2%), Chihuahua (9.2%), Oaxaca (8.6%), San Luis Potosí (7.2%) y Oaxaca (5.2%) .
- En el canal endémico nacional de la semana epidemiológica 41, se observa que los casos de IRA se encuentran en la zona de Éxito.

Información hasta la semana epidemiológica 41 del 2017

Tabla 1. Comparativo de incidencia* de infección Respiratoria Aguda (IRA) desde la semana , 37 hasta la semana 41 de 2017 por entidad federativa, México.

Entidad	Semana Epidemiológica					Entidad	Semana Epidemiológica				
	37	38	39	40	41		37	38	39	40	41
Aguascalientes	880.7	940.0	834.4	752.5	832.3	Morelos	385.4	311.2	373.8	340.4	326.2
Baja California	305.5	368.7	377.7	374.1	348.0	Nayarit	552.0	597.6	590.7	594.4	616.5
Baja California Sur	669.7	757.3	757.5	753.3	651.0	Nuevo León	595.9	527.4	488.1	488.5	521.1
Campeche	570.9	612.5	522.3	430.2	396.3	Oaxaca	358.7	344.4	284.5	292.4	319.3
Coahuila	460.3	455.2	390.8	466.1	437.7	Puebla	438.9	417.3	389.6	362.6	344.7
Colima	633.4	733.4	640.9	623.2	655.5	Querétaro	636.2	628.8	490.2	568.0	534.7
Chiapas	227.2	242.4	251.9	253.3	252.7	Quintana Roo	562.1	581.0	495.6	393.2	358.4
Chihuahua	452.3	418.5	344.7	321.4	354.2	San Luis Potosí	569.4	568.0	494.5	484.4	523.5
Distrito Federal	437.9	426.3	410.6	369.5	374.7	Sinaloa	699.8	736.4	686.8	660.7	644.1
Durango	547.5	551.9	518.3	516.9	530.8	Sonora	400.5	419.4	474.0	438.5	412.5
Guanajuato	442.5	442.2	407.7	413.8	455.2	Tabasco	439.8	437.8	421.8	420.8	422.6
Guerrero	433.2	431.4	366.8	291.9	353.1	Tamaulipas	647.9	624.0	557.0	553.9	567.7
Hidalgo	548.8	566.9	443.6	441.2	508.7	Tlaxcala	704.0	655.0	633.8	573.4	603.4
Jalisco	363.4	389.5	363.6	361.8	369.8	Veracruz	327.9	340.0	330.9	328.9	347.3
México	403.5	395.1	360.2	332.5	340.9	Yucatán	739.0	715.0	525.8	439.6	413.1
Michoacán	316.0	374.4	360.3	381.4	392.2	Zacatecas	879.8	881.4	824.7	773.9	794.6
						Nacional	454.6	455.7	418.7	403.5	413.3

Información relevante

Tabla 1:

Las entidades federativas que presentaron el menor decremento de casos de IRA en la semana epidemiológica 41, con respecto a la anterior fueron:

Guerrero	(20.3 %)
Hidalgo	(14.0 %)
Aguascalientes	(9.2 %)
Guanajuato	(9.2 %)
Chihuahua	(9.2 %)
Oaxaca	(8.6 %)
San Luis Potosí	(7.2 %)
Nuevo León	(5.2 %)

Figura 1:

Por incidencia*, las entidades más afectadas durante la semana epidemiológica 41 fueron:

Aguascalientes	(832.3)
Zacatecas	(794.6)

Seguidas por las entidades de: Colima (655.5), Baja California Sur (651), Sinaloa (644.1), Nayarit (616.5), Tlaxcala (603.4) y Tamaulipas (567.7).

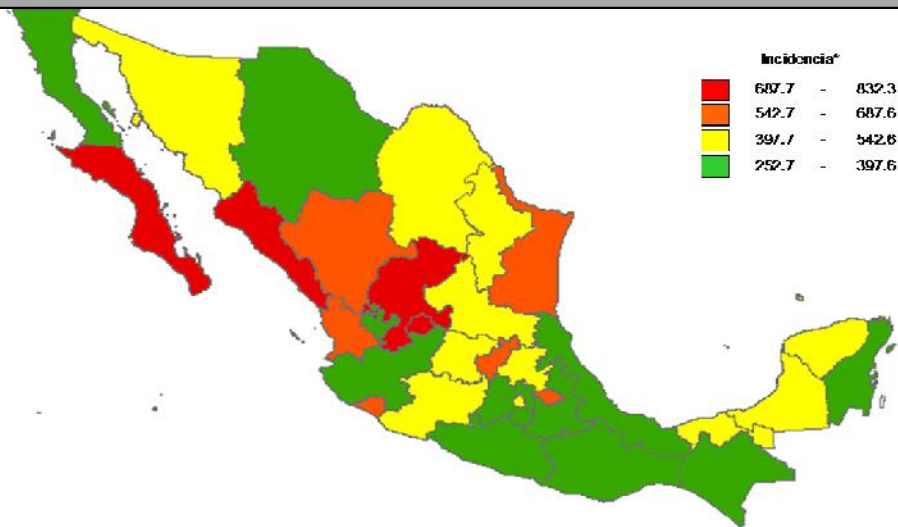
En la semana epidemiológica 41, a nivel nacional se notificaron 413 casos nuevos de IRA por cada 100,000 habitantes.

En esta semana se presenta un decremento en el número de casos del 10.2%, con respecto a la semana 38.

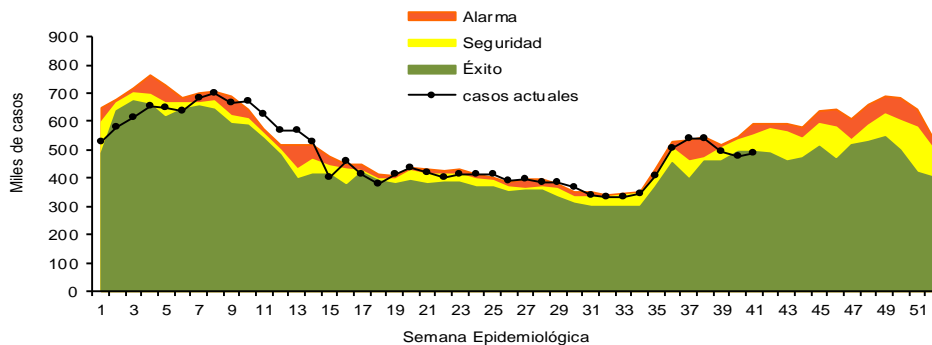
Gáfica 1:

En el canal endémico nacional de la semana epidemiológica 41, se observa que los casos de IRA se encuentran en la zona de Éxito.

Figura 1. Incidencia* de IRA durante la semana, 41 de 2017 por entidad federativa, México.



Gráfica 1. Casos notificados de IRA, México 2012 - 2017.



*Incidencia semanal por 100,000 habitantes.

Información relevante

Gráfica 2:

Con respecto al mismo período del año anterior se presenta un incremento del 7.9% en el número de casos.

Gráfica 3:

La tasa de *incidencia nacional acumulada hasta la semana epidemiológica 41 en menores de un año es de 62,153 casos y en el grupo de de 1 a 4 años es de 40,704

La razón de tasas de incidencia hombre-mujer es de 1.2.

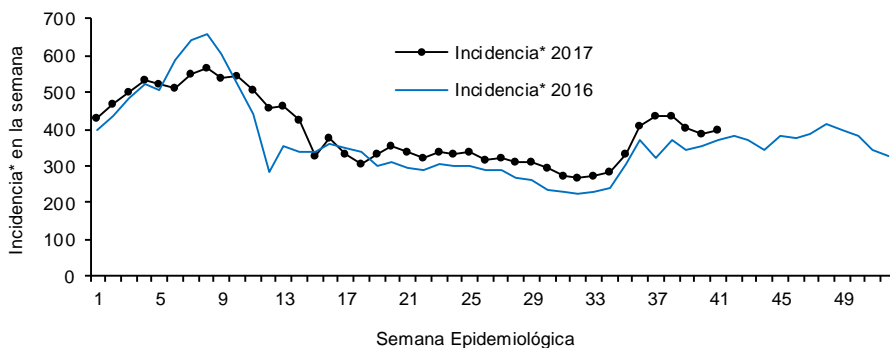
El 56% de los casos se presentaron en el sexo femenino.

*Incidencia semanal por 100,000 habitantes.

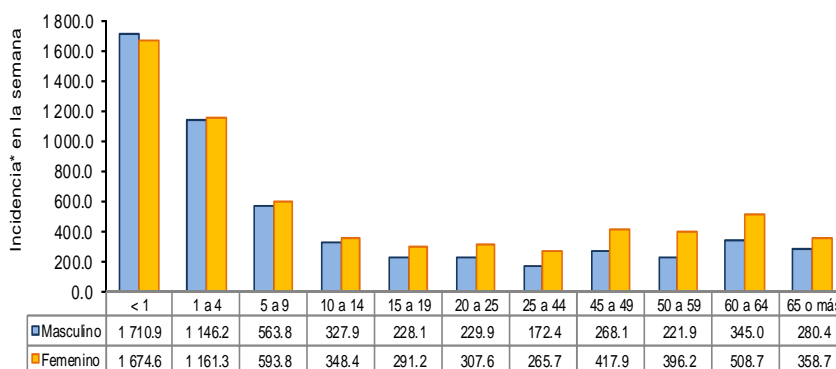
Fuente: SINAVE / DGE / SALUD.

Sistema de Notificación Semanal de casos Nuevos, acceso 26 de octubre de 2017.

Gráfica 2. Comparativo de incidencia* de IRA, por semana epidemiológica, México 2016 - 2017.



Gráfica 3. Incidencia de IRA durante la semana epidemiológica 41, México 2017.



Noticias relevantes

<http://www.cronica.com.mx/notas/2017/1048466.ht>

Gobierno capitalino aplicará dos millones 737 mil vacunas anti influenza

El secretario de Salud capitalino, Armando Ahued Ortega, inició la Campaña de Vacunación contra la Influenza Estacional 2017-2018, para proteger a la población de las enfermedades respiratorias y diarreas, para lo cual se tiene proyectado aplicar dos millones 862 mil 492 dosis, de las cuales dos millones 737 mil 338 son anti influenza.

En la estación Zócalo del Sistema de Transporte Colectivo (STC) Metro, el secretario de Salud informó que la campaña abarcará los albergues de damnificados por el sismo y familias de inmuebles aledaños a las zonas siniestradas.

Indicó que a partir de hoy, brigadas médicas, con el apoyo de El Médico en Tu Casa y el Médico en Tu Chamba, realizarán un barrido en dichas zonas, así como en todos los domicilios, negocios y centros de trabajo de la ciudad, para llevar la vacuna a todas las personas, principalmente a las que no pueden salir de sus viviendas. El objetivo de la campaña, del 18 de octubre al 30 de marzo del 2018, es aplicar dos millones 737 mil 338 dosis anti influenza; 58 mil 991 neumocócica y 66 mil 163 de anti rotavirus, es reforzar las medidas preventivas, de control y de vigilancia epidemiológica de la influenza, las infecciones respiratorias agudas, neumonías y bronconeumonías, además de enfermedades diarreicas agudas por rotavirus.

Ahued Ortega dijo que para esta temporada invernal se esperan 50 frentes fríos y vamos en el número 5, por lo que llamó a los habitantes a acercarse a los centros de salud y puestos de vacunación, para tener los niveles más altos de protección cuando venga la temporada más fría y más riesgos de enfermarse.

Elementos de comunicación a la comunidad

- Por incidencia*, las entidades más afectadas durante la semana epidemiológica 41 fueron: Aguascalientes (832.3) y Zacatecas (794.6).
- Seguidas por las entidades de: Colima (655.5), Baja California Sur (651), Sinaloa (644.1), Nayarit (616.5), Tlaxcala (603.4) y Tamaulipas (567.7).
- En esta semana se presenta un decremento en el número de casos del 10.2%, con respecto a la semana 38.
- Las entidades federativas que presentaron el menor decremento de casos de IRA en la semana epidemiológica 41, con respecto a la anterior fueron: Guerrero (20.3%), Hidalgo (14%), Aguascalientes (9.2%), Guanajuato (9.2%), Chihuahua (9.2%), Oaxaca (8.6%), San Luis Potosí (7.2%) y Oaxaca (5.2%).
- En el canal endémico nacional de la semana epidemiológica 41, se observa que los casos de IRA se encuentran en la zona de Éxito.