

REPORTE SEMANAL DE PRECIOS DE AZÚCAR,

No. 2, ciclo azucarero 2017/18

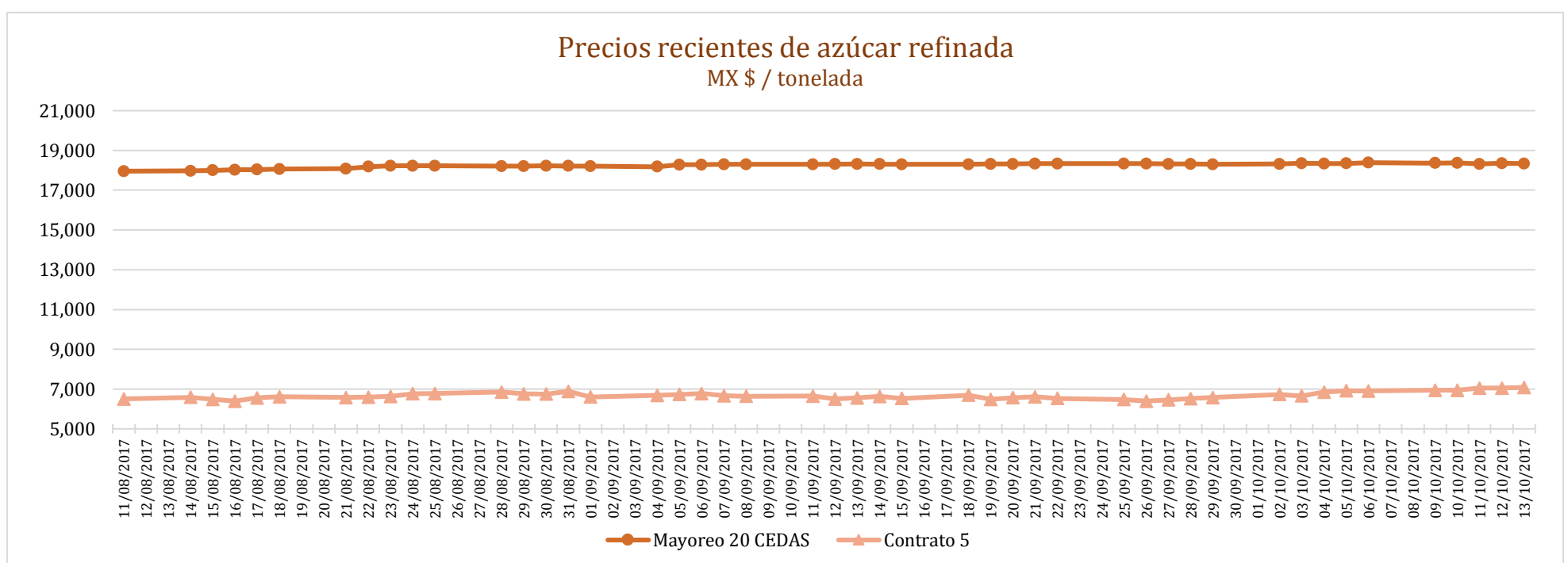
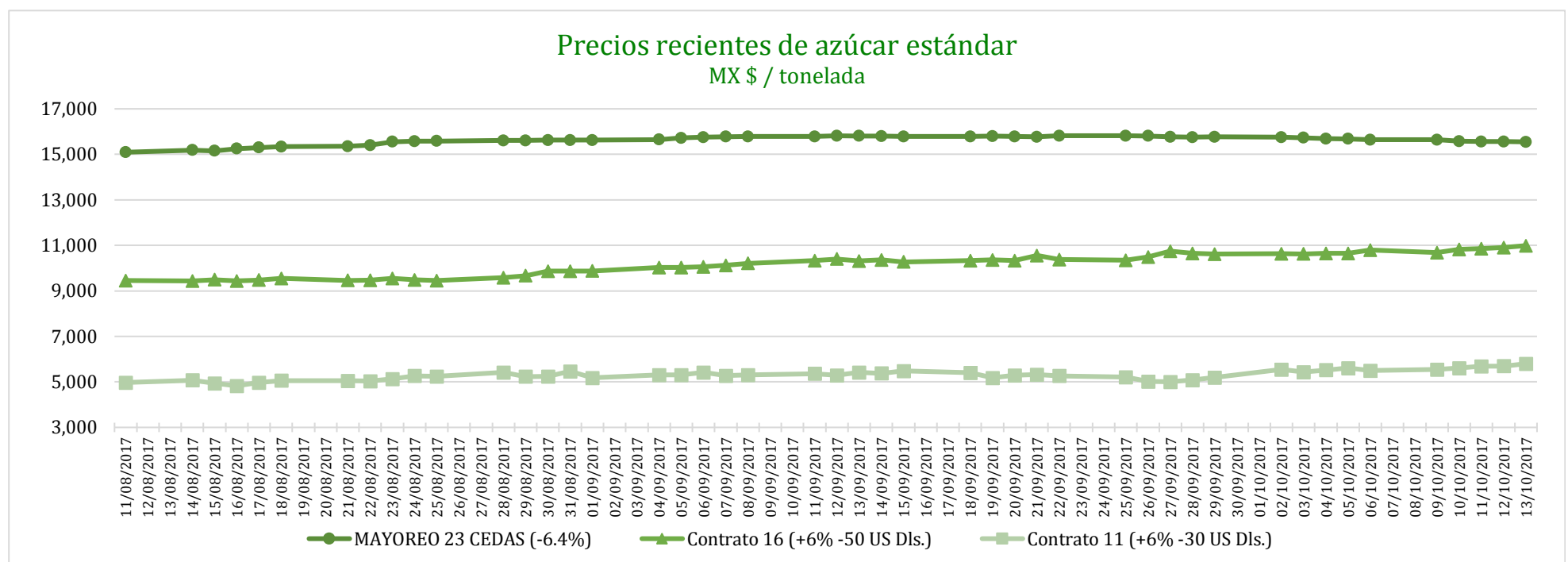
al 13/Oct/2017



PRECIOS RECIENTES

CONCEPTO	09/10/2017	10/10/2017	11/10/2017	12/10/2017	13/10/2017	Promedio Semanal	Promedio Mensual	Promedio del ciclo
Tipo de cambio fix (MX Pesos / US Dólar)	18.66	18.63	18.72	18.76	18.90	18.74	18.52	18.52
MX \$ / TONELADA								
AZÚCAR ESTÁNDAR								
Mayoreo 23 CEDAS (-6.4%)	15,639.36	15,573.78	15,566.84	15,561.81	15,544.13	15,577.18	15,639.95	15,639.95
Contrato 16 (+6% -50 US Dls.)	10,677.68	10,820.54	10,861.33	10,909.42	10,989.49	10,851.69	10,760.96	10,760.96
Contrato 11 (+6% -30 US Dls.)	5,546.48	5,611.02	5,693.57	5,698.52	5,797.76	5,669.47	5,596.11	5,596.11
Consumidor *	---	---	---	---	---	25,375.00	25,050.00	25,050.00
AZÚCAR REFINADA								
Mayoreo 20 CEDAS	18,363.50	18,373.50	18,321.00	18,351.00	18,333.62	18,348.52	18,347.66	18,347.66
Contrato 5	6,937.63	6,946.27	7,047.33	7,047.42	7,084.02	7,012.53	6,910.92	6,910.92
Consumidor *	---	---	---	---	---	28,243.33	28,580.83	28,580.83

* Nota: Precios promedio al consumidor en la Ciudad de México, Guadalajara, Jal., y Monterrey, N.L.



REPORTE SEMANAL DE PRECIOS DE AZÚCAR,

No. 2, ciclo azucarero 2017/18

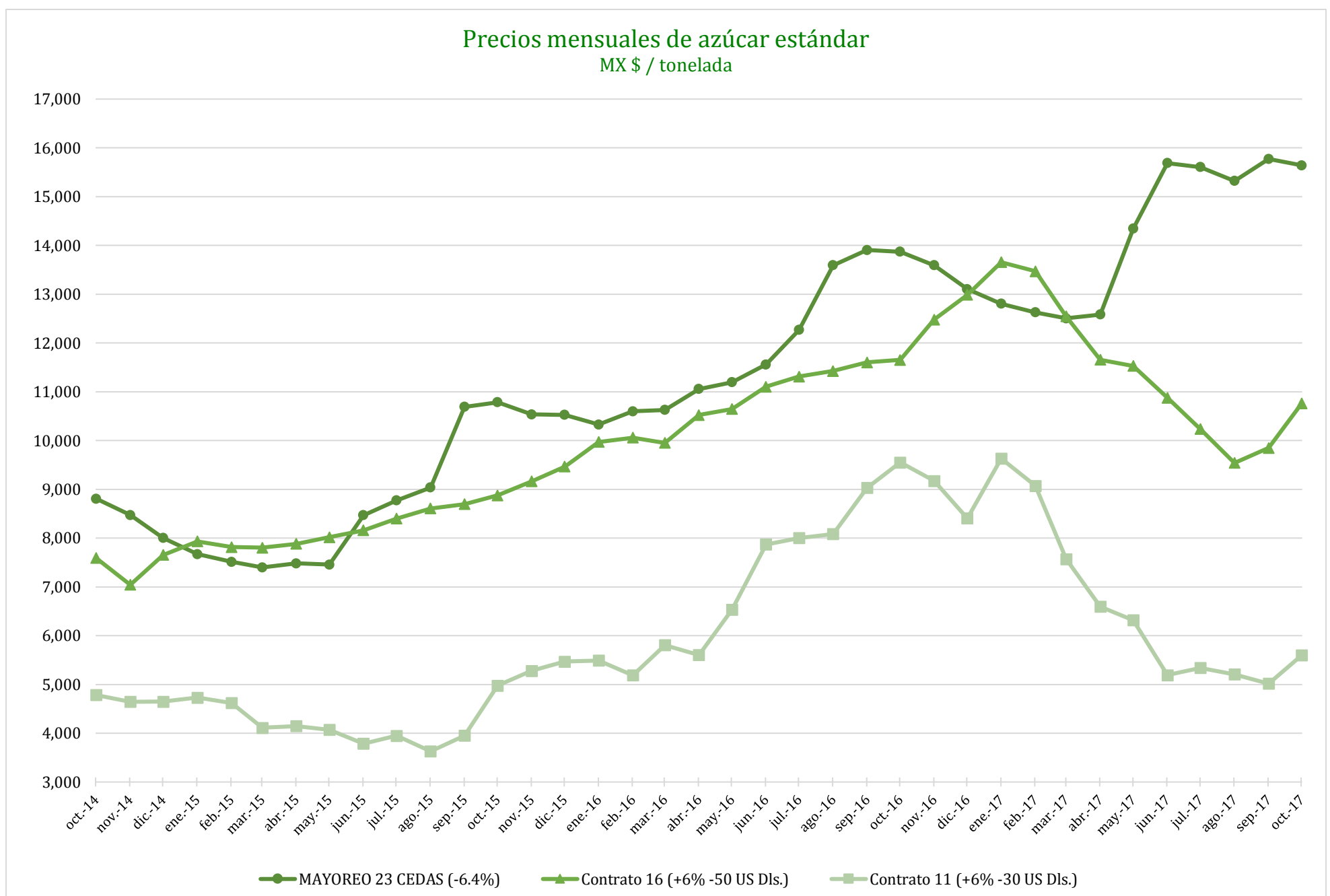
al 13/Oct/2017



CICLO 2016/17 VS 2015/16

CONCEPTO	Promedio semanal (Sem. 2 de cada ciclo)			Promedio mensual de cada ciclo			Promedio de cada ciclo		
	9 al 13 Oct 2017 (a)	10 al 14 Oct 2016 (b)	Variación %	1 al 13 Oct 2017 (a)	1 al 14 Oct 2016 (b)	Variación %	1 al 13 Oct 2017 (a)	1 al 14 Oct 2016 (b)	Variación %
	MX Pesos / tonelada		(a) / (b)	MX Pesos / tonelada		(a) / (b)	MX Pesos / tonelada		(a) / (b)
Tipo de cambio fix (MX Pesos / US Dólar)	18.74	18.97	-1.22	18.52	19.12	-3.12	18.52	19.12	-3.12
AZÚCAR ESTÁNDAR									
Mayoreo 23 CEDAS (-6.4%)	15,577.18	13,883.05	12.20	15,639.95	13,899.59	12.52	15,639.95	13,899.59	12.52
Contrato 16 (+6% -50 US Dls.)	10,851.69	11,722.73	-7.43	10,760.96	11,740.26	-8.34	10,760.96	11,740.26	-8.34
Contrato 11 (+6% -30 US Dls.)	5,669.47	9,661.18	-41.32	5,596.11	9,776.47	-42.76	5,596.11	9,776.47	-42.76
Consumidor *	25,375.00	21,701.67	16.93	25,050.00	21,673.33	15.58	25,050.00	21,673.33	15.58
AZÚCAR REFINADA									
Mayoreo 20 CEDAS	18,348.52	16,157.43	13.56	18,347.66	16,165.69	13.50	18,347.66	16,165.69	13.50
Contrato 5	7,012.53	11,268.70	-37.77	6,910.92	11,370.95	-39.22	6,910.92	11,370.95	-39.22
Consumidor *	28,243.33	22,591.67	25.02	28,580.83	21,774.17	31.26	28,580.83	21,774.17	31.26

* Nota: Precios promedio al consumidor en la Ciudad de México, Guadalajara, Jal., y Monterrey, N.L.



REPORTE SEMANAL DE PRECIOS DE AZÚCAR,

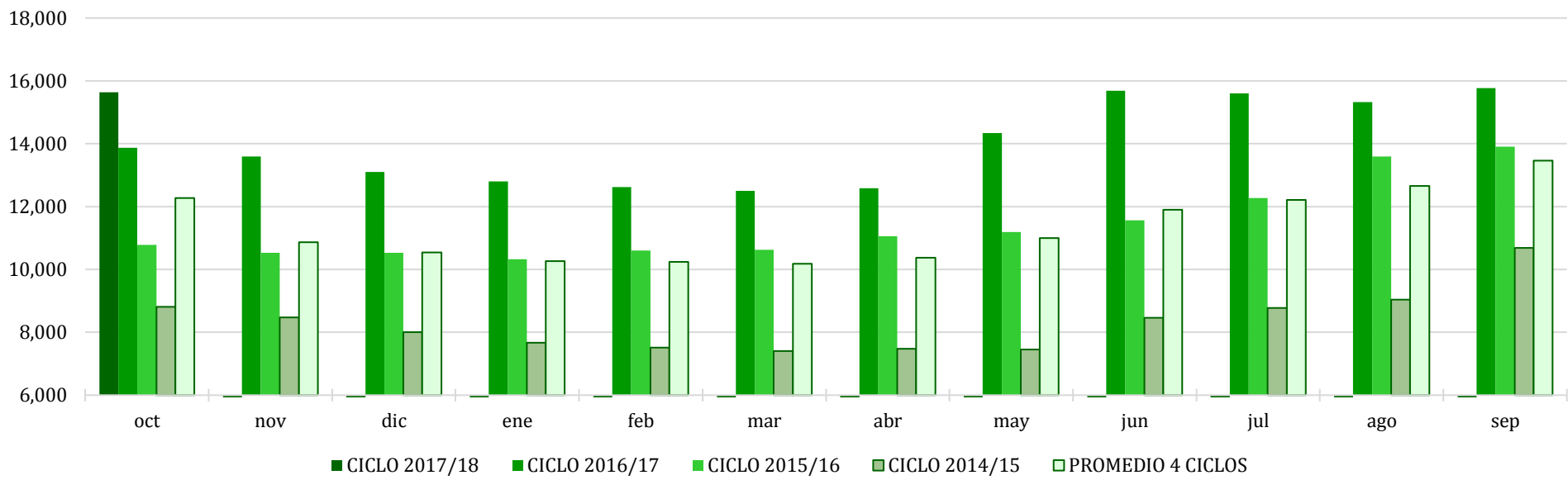
No. 2, ciclo azucarero 2017/18

al 13/Oct/2017

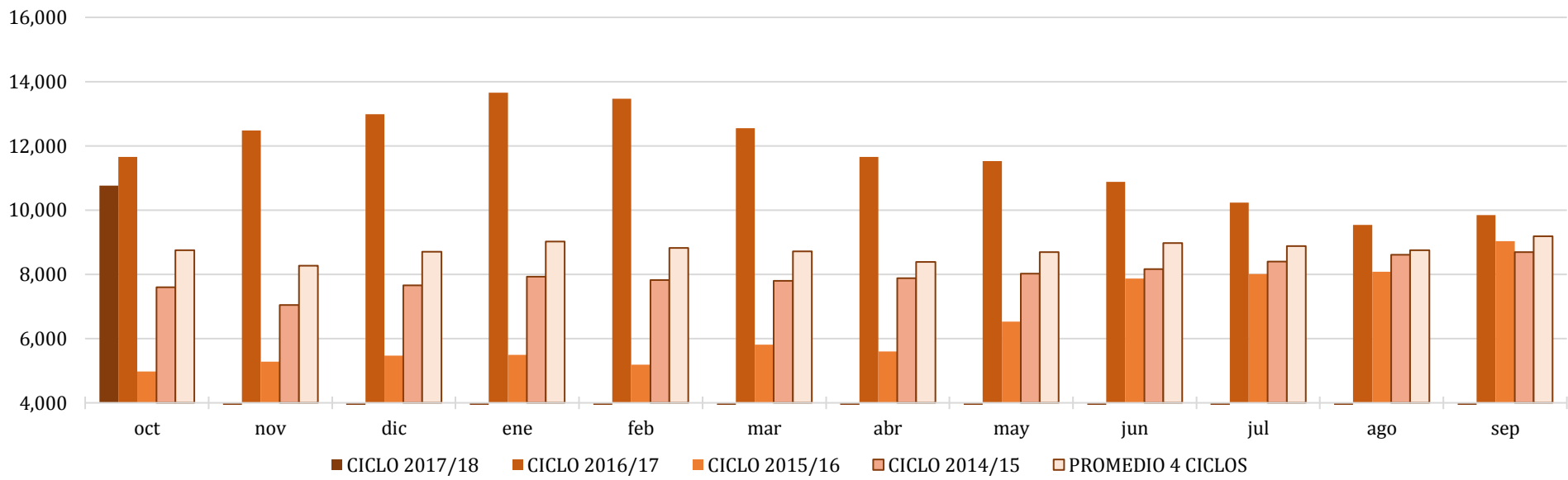
SAGARPA
SECRETARÍA DE AGRICULTURA
GANADERÍA, DESARROLLO RURAL,
PESCA Y ALIMENTACIÓN



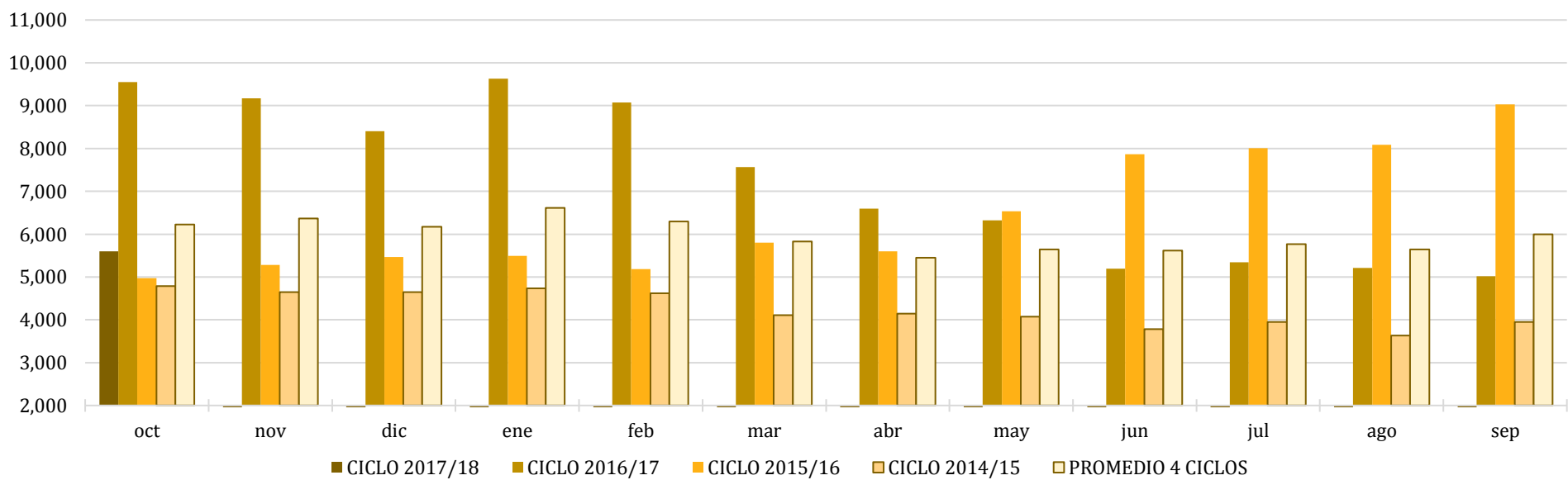
Comparativo de precios mensuales al mayoreo, 23 CEDAS -6.4%
MX \$ / tonelada



Comparativo de precios mensuales Contrato 16, +6% - 50 US Dls.
MX \$ / tonelada



Comparativo de precios mensuales Contrato 11, +6% - 30 US Dls.
MX \$ / tonelada



REPORTE SEMANAL DE PRECIOS DE AZÚCAR,

No. 2, ciclo azucarero 2017/18

al 13/Oct/2017

