

REPORTE SEMANAL DE PRECIOS DE AZÚCAR,

No. 1, ciclo azucarero 2017/18

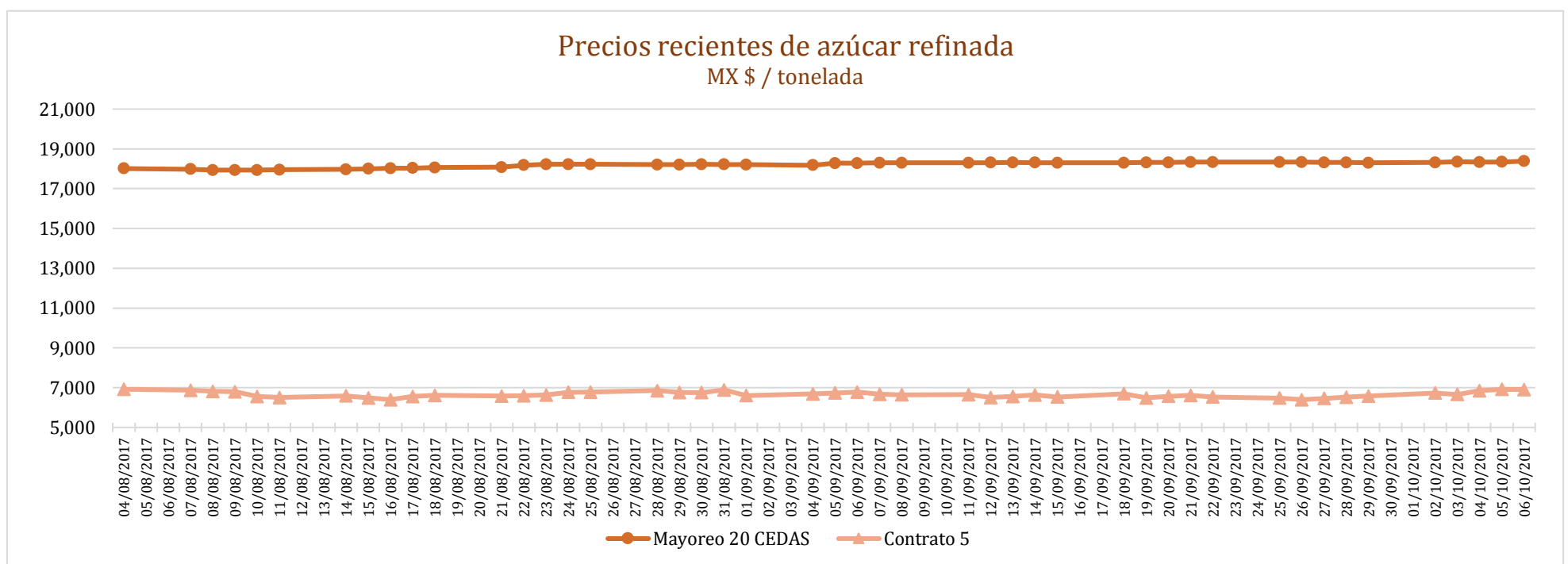
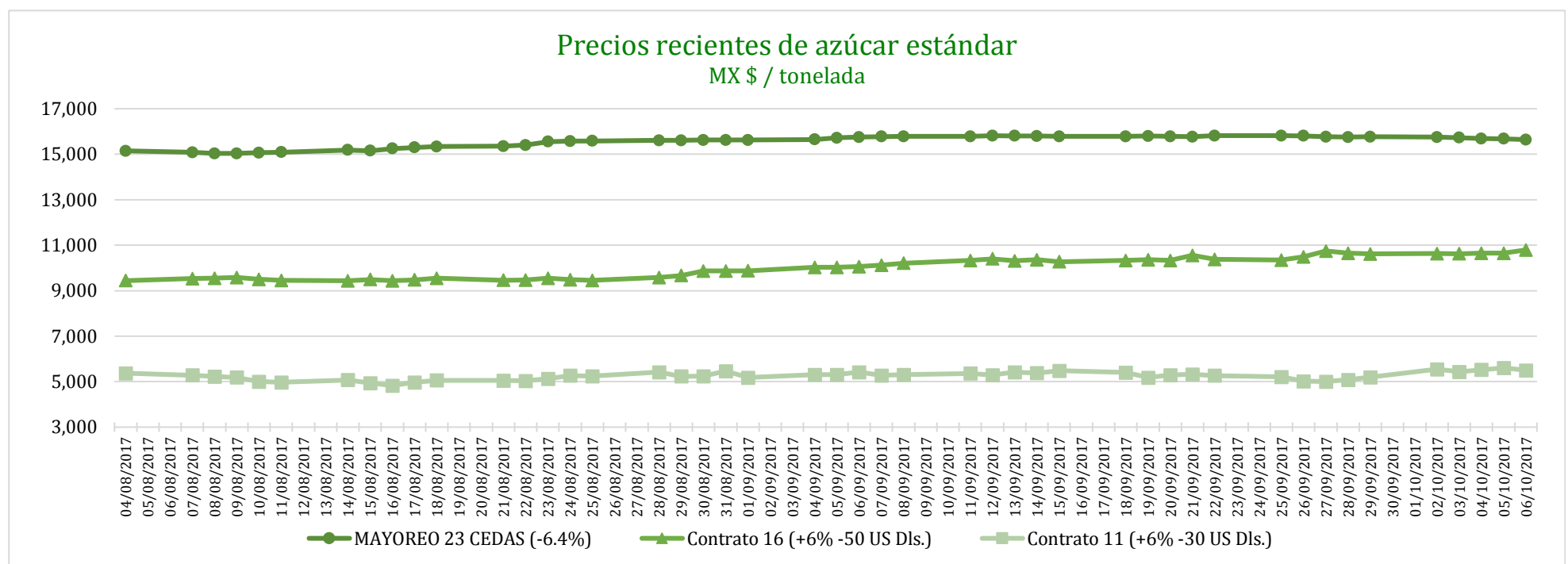
al 6/Oct/2017



PRECIOS RECIENTES

CONCEPTO	02/10/2017	03/10/2017	04/10/2017	05/10/2017	06/10/2017	Promedio Semanal	Promedio Mensual	Promedio del ciclo
Tipo de cambio fix (MX Pesos / US Dólar)	18.23	18.21	18.23	18.31	18.55	18.31	18.31	18.31
MX \$ / TONELADA								
AZÚCAR ESTÁNDAR								
Mayoreo 23 CEDAS (-6.4%)	15,759.25	15,730.70	15,689.27	15,684.53	15,649.80	15,702.71	15,702.71	15,702.71
Contrato 16 (+6% -50 US Dls.)	10,639.96	10,626.89	10,645.27	10,647.93	10,791.13	10,670.24	10,670.24	10,670.24
Contrato 11 (+6% -30 US Dls.)	5,550.52	5,428.80	5,523.29	5,606.75	5,504.40	5,522.75	5,522.75	5,522.75
Consumidor *	---	---	---	---	---	24,725.00	24,725.00	24,725.00
AZÚCAR REFINADA								
Mayoreo 20 CEDAS	18,317.87	18,352.67	18,334.34	18,346.42	18,382.67	18,346.79	18,346.79	18,346.79
Contrato 5	6,730.06	6,656.23	6,848.33	6,912.35	6,899.56	6,809.31	6,809.31	6,809.31
Consumidor *	---	---	---	---	---	28,918.33	28,918.33	28,918.33

* Nota: Precios promedio al consumidor en la Ciudad de México, Guadalajara, Jal., y Monterrey, N.L.



REPORTE SEMANAL DE PRECIOS DE AZÚCAR,

No. 1, ciclo azucarero 2017/18

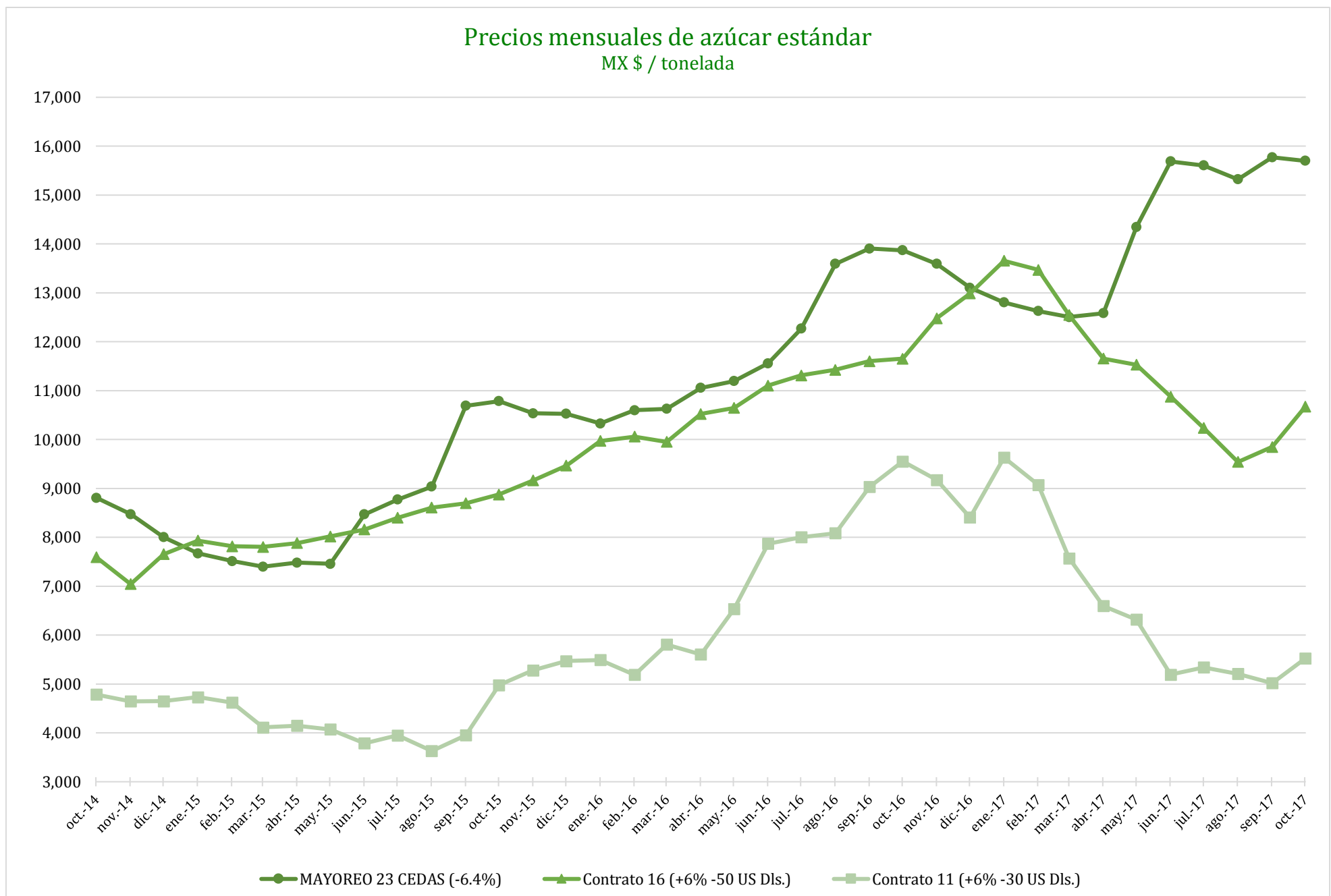
al 6/Oct/2017



CICLO 2016/17 VS 2015/16

CONCEPTO	Promedio semanal (Sem. 1 de cada ciclo)			Promedio mensual de cada ciclo			Promedio de cada ciclo		
	2 al 6 Oct 2017 (a)	3 al 7 Oct 2016 (b)	Variación %	1 al 6 Oct 2017 (a)	1 al 7 Oct 2016 (b)	Variación %	1 al 6 Oct 2017 (a)	1 al 7 Oct 2016 (b)	Variación %
	MX Pesos / tonelada		(a) / (b)	MX Pesos / tonelada		(a) / (b)	MX Pesos / tonelada		(a) / (b)
Tipo de cambio fix (MX Pesos / US Dólar)	18.31	19.27	-4.98	18.31	19.27	-4.98	18.31	19.27	-4.98
AZÚCAR ESTÁNDAR									
Mayoreo 23 CEDAS (-6.4%)	15,702.71	13,916.14	12.84	15,702.71	13,916.14	12.84	15,702.71	13,916.14	12.84
Contrato 16 (+6% -50 US Dls.)	10,670.24	11,757.78	-9.25	10,670.24	11,757.78	-9.25	10,670.24	11,757.78	-9.25
Contrato 11 (+6% -30 US Dls.)	5,522.75	9,891.76	-44.17	5,522.75	9,891.76	-44.17	5,522.75	9,891.76	-44.17
Consumidor *	24,725.00	21,645.00	14.23	24,725.00	21,645.00	14.23	24,725.00	21,645.00	14.23
AZÚCAR REFINADA									
Mayoreo 20 CEDAS	18,346.79	16,173.94	13.43	18,346.79	16,173.94	13.43	18,346.79	16,173.94	13.43
Contrato 5	6,809.31	11,473.21	-40.65	6,809.31	11,473.21	-40.65	6,809.31	11,473.21	-40.65
Consumidor *	28,918.33	20,956.67	37.99	28,918.33	20,956.67	37.99	28,918.33	20,956.67	37.99

* Nota: Precios promedio al consumidor en la Ciudad de México, Guadalajara, Jal., y Monterrey, N.L.



REPORTE SEMANAL DE PRECIOS DE AZÚCAR,

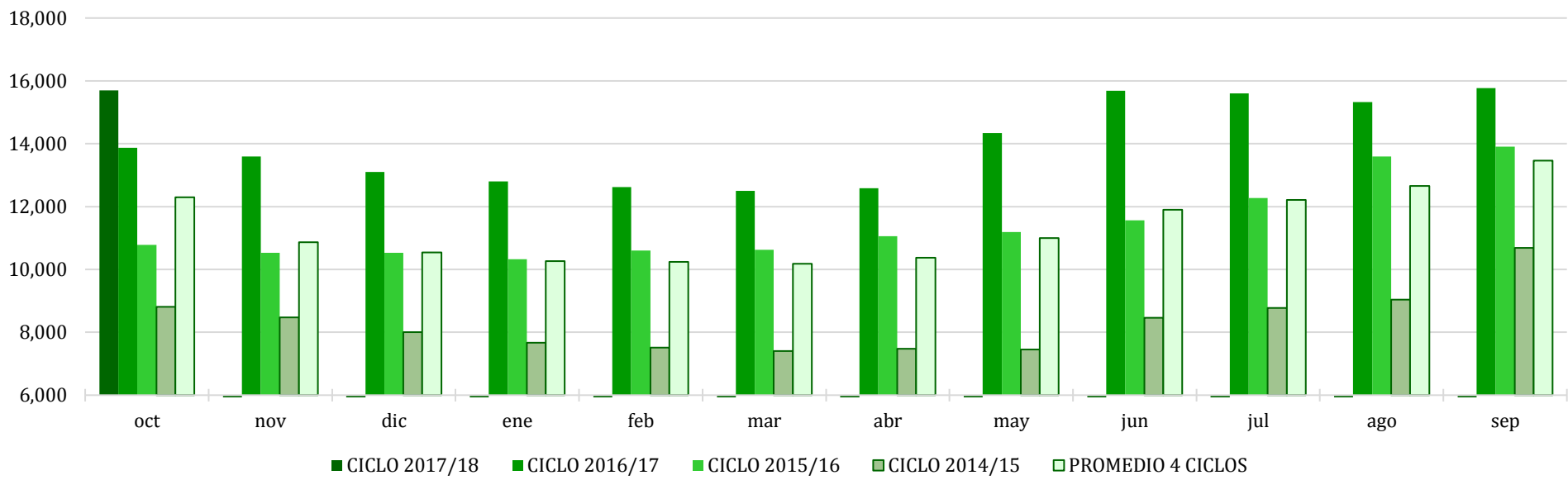
No. 1, ciclo azucarero 2017/18

al 6/Oct/2017

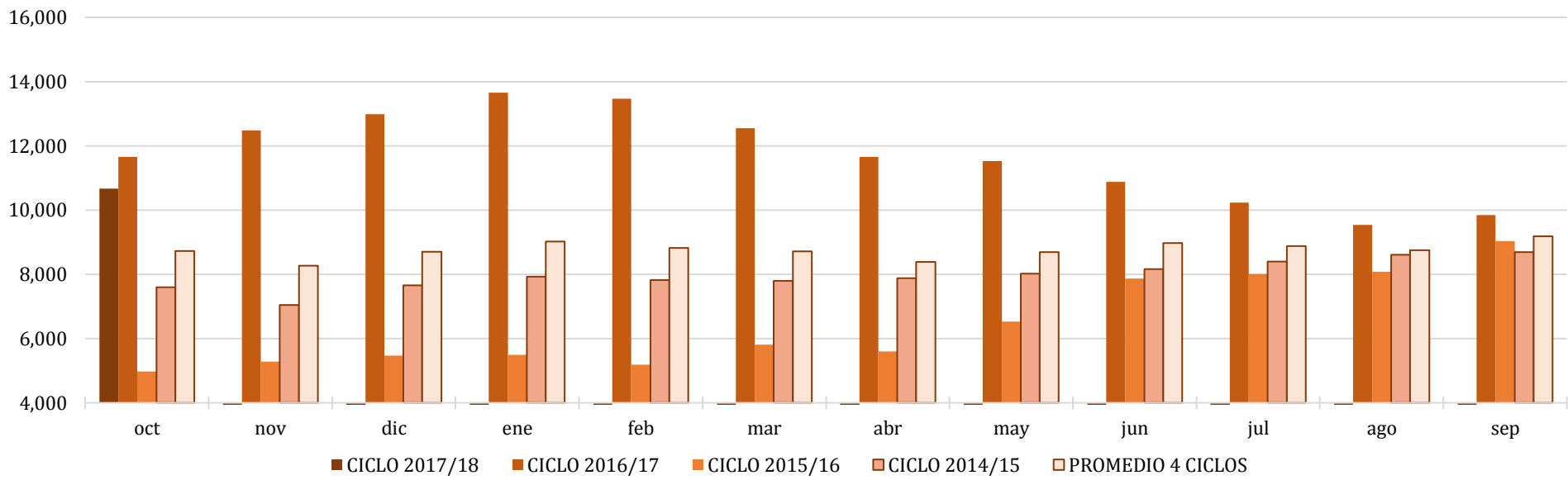
SAGARPA
SECRETARÍA DE AGRICULTURA
GANADERÍA, DESARROLLO RURAL,
PESCA Y ALIMENTACIÓN



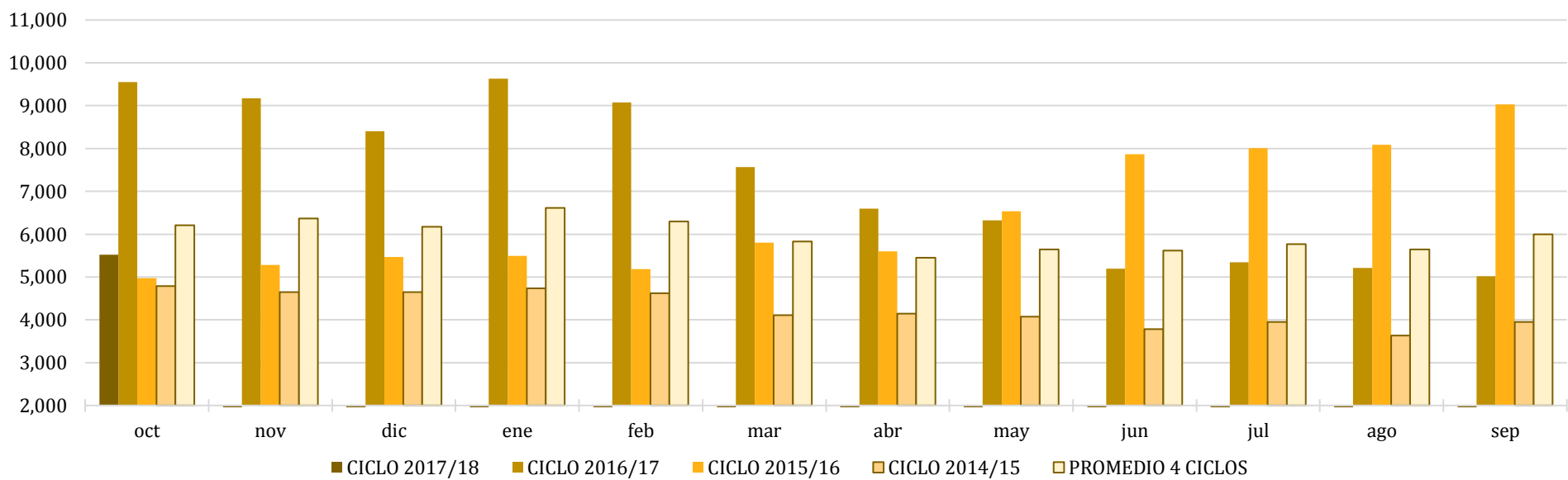
Comparativo de precios mensuales al mayoreo, 23 CEDAS -6.4%
MX \$ / tonelada



Comparativo de precios mensuales Contrato 16, +6% - 50 US Dls.
MX \$ / tonelada



Comparativo de precios mensuales Contrato 11, +6% - 30 US Dls.
MX \$ / tonelada



REPORTE SEMANAL DE PRECIOS DE AZÚCAR,

No. 1, ciclo azucarero 2017/18

al 6/Oct/2017

