INFORMACIÓN RELEVANTE:
ENFERMEDADES DIARREICAS AGUDAS.

FUENTE: DIRECCIÓN GENERAL DE EPIDEMIOLOGÍA (DGE)

- La entidad federativa con mayor incidencia* de EDA en menores de cinco años durante la semana epidemiológica 40 es: Baja California Sur(6.7).

- En el canal endémico nacional de la semana epidemiológica 40, se observa que los casos de EDA se encuentran en la zona de Éxito.

- En 17 de las 32 entidades federativas (53.1%) se ha incrementado la incidencia, con respecto a la semana anterior ; y 8 entidades muestran más del 5% de incremento con respecto al promedio de las últimas 5 semanas.

- En la semana epidemiológica 40 , 17 entidades federativas presentaron un incremento en el número de casos de EDA con respecto a la semana anterior, siendo las 8 principales: Colima (39.1%), Campeche (27.8%), Coahuila (27.3%), Morelos (16.7%), Baja California Sur (15.5%), Michoacán (13.3%), Baja California (11.8%) y Tlaxcala (10%).

SALUD
SECRETARÍA DE SALUD

SUBSECRETARÍA DE PREVENCIÓN Y PROMOCIÓN DE LA SALUD
DIRECCIÓN GENERAL DE EPIDEMIOLOGÍA

SINAVE

DIRECCIÓN GENERAL DE EPIDEMIOLOGÍA

INFORME SEMANAL DE VIGILANCIA EPIDEMIOLÓGICA

EDA

Información hasta la semana epidemiológica 40 del 2017

Información relevante

Tabla 1:

En la semana epidemiológica 40 , 17 entidades federativas presentaron un incremento en el número de casos de EDA con respecto a la semana anterior, siendo las 8 principales:

Colima	(39.1 %)
Campeche	(27.8 %)
Coahuila	(27.3 %)
Morelos	(16.7 %)
Baja California Sur	(15.5 %)
Michoacán	(13.3 %)
Baja California	(11.8 %)
Tlaxcala	(10.0 %)

Figura 1:

La entidad federativa con mayor incidencia* de EDA en menores de cinco años durante la semana epidemiológica 40 es:

Baja California Sur (6.7)

En 17 de las 32 entidades federativas (53.1%) se ha incrementado la incidencia, con respecto a la semana anterior ; y 8 entidades muestran más del 5% de incremento con respecto al promedio de las últimas 5 semanas.

Gáfica 1:

En el canal endémico nacional de la semana epidemiológica 40, se observa que los casos de EDA se encuentran en la zona de Éxito.

*Incidencia semanal por mil menores de 5 años.

Tabla 1. Comparativo de incidencia* de Enfermedad Diarreica Aguda (EDA) en menores de cinco años desde la semana 36 hasta la semana 40, por entidad federativa, México 2017.

Entidad	Semana Epidemiológica					Entidad	Semana Epidemiológica				
	36	37	38	39	40		36	37	38	39	40
Aguascalientes	4.6	3.7	3.3	3.0	3.1	Morelos	2.2	1.3	1.0	1.2	1.4
Baja California	1.6	1.6	1.5	1.7	1.9	Nayarit	4.1	3.5	3.2	2.6	2.7
Baja California Sur	2.8	3.9	5.6	5.8	6.7	Nuevo León	2.0	1.9	2.1	2.4	2.5
Campeche	2.6	1.9	2.4	1.8	2.3	Oaxaca	1.8	1.7	1.7	1.5	1.5
Coahuila	1.9	1.9	2.5	2.2	2.8	Puebla	1.6	1.6	1.3	1.4	1.5
Colima	3.2	3.4	3.5	2.3	3.2	Querétaro	2.3	1.8	1.8	1.9	1.8
Chiapas	1.8	1.4	1.8	2.1	2.2	Quintana Roo	2.9	2.6	2.7	2.9	2.6
Chihuahua	2.6	2.6	2.7	2.5	2.4	San Luis Potosí	2.4	2.6	2.6	2.4	2.6
Distrito Federal	1.6	1.3	1.2	1.3	1.3	Sinaloa	3.7	4.0	4.0	3.5	3.7
Durango	2.8	2.3	2.5	2.6	2.2	Sonora	2.7	2.5	2.7	2.7	2.2
Guanajuato	1.7	1.5	1.4	1.3	1.2	Tabasco	2.0	2.1	2.6	2.8	2.8
Guerrero	1.6	1.6	1.5	1.4	1.3	Tamaulipas	2.9	3.2	3.1	3.2	3.3
Hidalgo	1.5	1.4	1.5	1.4	1.5	Tlaxcala	2.2	2.4	2.3	2.0	2.2
Jalisco	2.7	2.4	2.1	1.8	1.7	Veracruz	1.6	1.7	1.8	1.9	1.9
México	1.6	1.4	1.3	1.3	1.3	Yucatán	2.4	2.6	2.4	2.5	2.5
Michoacán	2.1	1.5	1.6	1.5	1.7	Zacatecas	4.8	4.2	3.9	3.7	3.4
						Nacional	2.1	1.9	2.0	1.9	2.0

Figura 1. Incidencia* de EDA en menores de cinco años durante la semana epidemiológica 40, México, 2017.

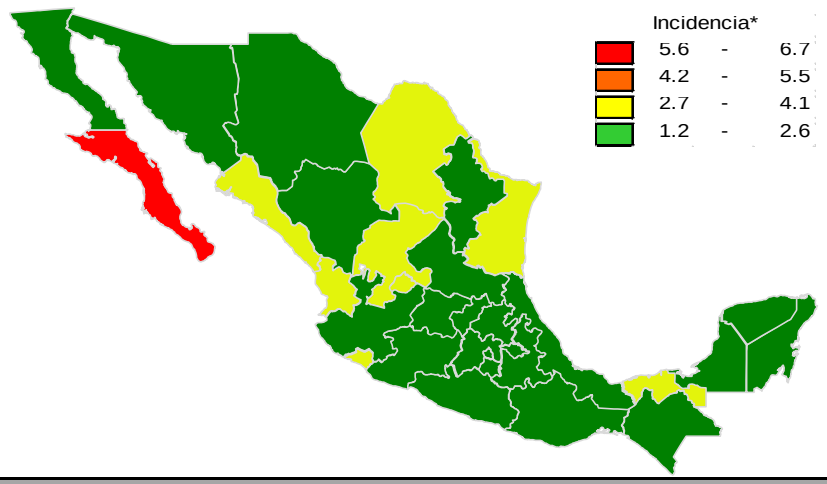

Gráfica 1. Casos notificados de EDA, México 2012 - 2017.

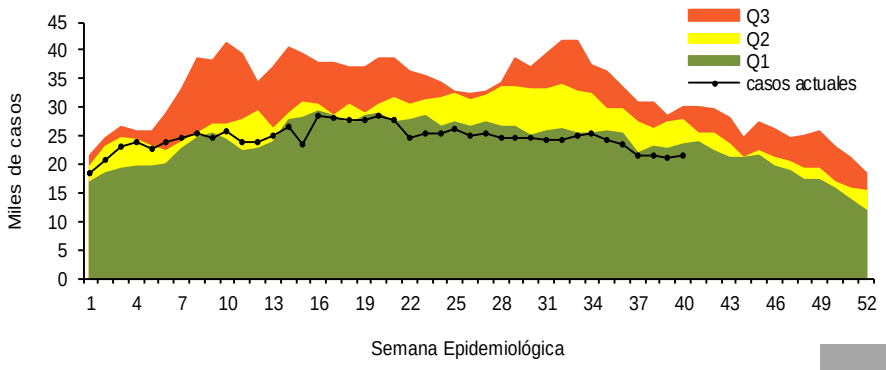

Información relevante

Gráfica 2:

Hasta la semana 40 del 2017 se registraron 982,188 casos, lo que representa un decremento del 20.1% en el reporte de casos de EDA en menores de cinco años de edad con respecto al mismo período del año anterior.

Gráfica 3:

A nivel nacional, en la semana 40 se notifico 2 caso nuevo de EDA por cada 1,000 menores de 5 años.

Acciones realizadas y datos proporcionados por el CENAPRECE, 2017.

72,964	**visitas casa a casa.**
30,187	**casos de diarrea estudiados.**
500,819	**sobres de VSO entregados.**

La proporción de casos de EDA en menores de un año es de un 23%.

La razón de tasas de incidencia hombre-mujer es de 1.01%.

De las ocho patologías incluidas en el grupo de EDA, predominan las ocasionadas por otros organismos y las mal definidas con el (93.8%) de los casos notificados, seguido de las amebiasis (3.9%).

Para la estimación de las EDA se tomaron las notificaciones de Amebiasis intestinal, Shigelosis, Fiebre tifoidea, Giardiasis, Infecciones intestinales por otros organismos y las mal definidas, Intoxicación alimentaria, Paratifoidea y otras salmonelosis y Otras infecciones intestinales debidas a protozoarios.

*Incidencia semanal por mil menores de 5 años.

Fuente: SINAVE / DGE / SALUD.

Sistema de Notificación Semanal de casos Nuevos, acceso 19 de Octubre de 2017.

Gráfica 2. Comparativo de incidencia* de EDA en menores de cinco años por semana epidemiológica, México, 2016 - 2017.

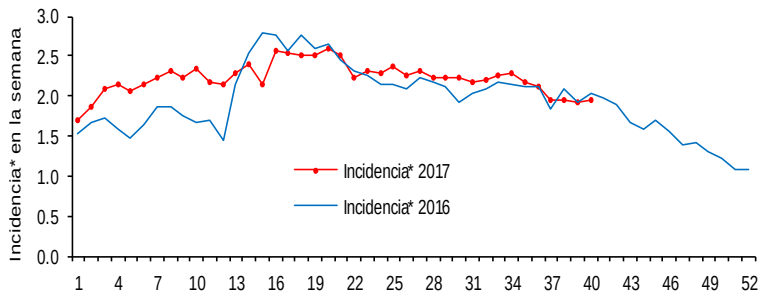

Gráfica 3: Incidencia por grupo de edad y sexo de EDA en menores de cinco años en México

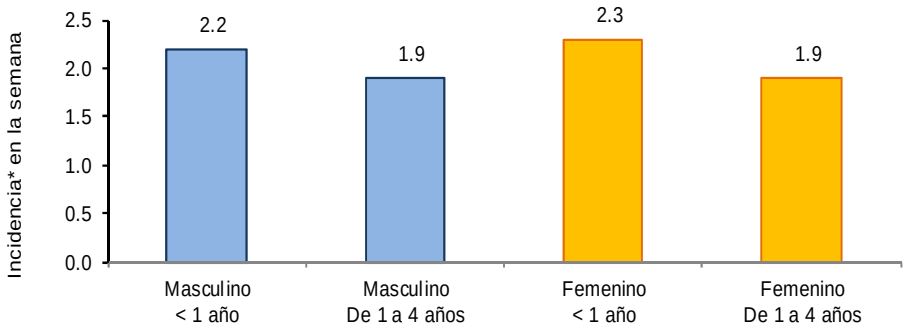

Noticias relevantes

http://yucatan.com.mx/salud/conoce-los-9-beneficios-aporta-la-formula-vida-suero-oral

Conoce los 9 beneficios que aporta la fórmula Vida Suero Oral

La deshidratación en cualquier enfermedad diarreica aguda se previene bebiendo abundantes líquidos y con una solución de sales de hidratación oral, mejor conocida como Vida Suero Oral. Esta fórmula es utilizada desde 1971 y recomendada la Organización Mundial de la Salud (OMS).

Alfonso Andrés Fernández Medina, médico y psicólogo clínico por la Universidad Nacional Autónoma de México señala algunos datos y dudas respecto a esta solución.

Vida Suero Oral es una fórmula en polvo que favorece la reposición de líquidos en forma inmediata evitando la deshidratación, ya que contiene sales de sodio, potasio, cloro, citrato y glucosa, vitales para el buen funcionamiento del organismo, sobre todo, durante una enfermedad aguda diarreica.

El uso de este método se intensificó en México en el año de 1980, debido a un brote de cólera. De este modo se logró disminuir considerablemente la mortalidad de pacientes con deshidratación por enfermedad diarreica aguda.

Está comprobado que el arroz cocido, sin ningún otro tipo de condimento, ayuda al organismo cuando se presenta una infección gastrointestinal. Esta mezcla actúa como el suero oral y hace que se pueda absorber de manera adecuada el agua, disminuyendo los efectos de las evacuaciones constantes.

Elementos de comunicación a la comunidad

- La entidad federativa con mayor incidencia* de EDA en menores de cinco años durante la semana epidemiológica 40 es: Baja California Sur(6.7).
- En el canal endémico nacional de la semana epidemiológica 40, se observa que los casos de EDA se encuentran en la zona de Éxito.
- En 17 de las 32 entidades federativas (53.1%) se ha incrementado la incidencia, con respecto a la semana anterior ; y 8 entidades muestran más del 5% de incremento con respecto al promedio de las últimas 5 semanas.
- En la semana epidemiológica 40 , 17 entidades federativas presentaron un incremento en el número de casos de EDA con respecto a la semana anterior, siendo las 8 principales: Colima (39.1%), Campeche (27.8%), Coahuila (27.3%), Morelos (16.7%), Baja California Sur (15.5%), Michoacán (13.3%), Baja California (11.8%) y Tlaxcala (10%).