

# Prácticas exitosas en la promoción de la competitividad a nivel subnacional



José Luis Romo Cruz  
Secretario de Desarrollo Económico



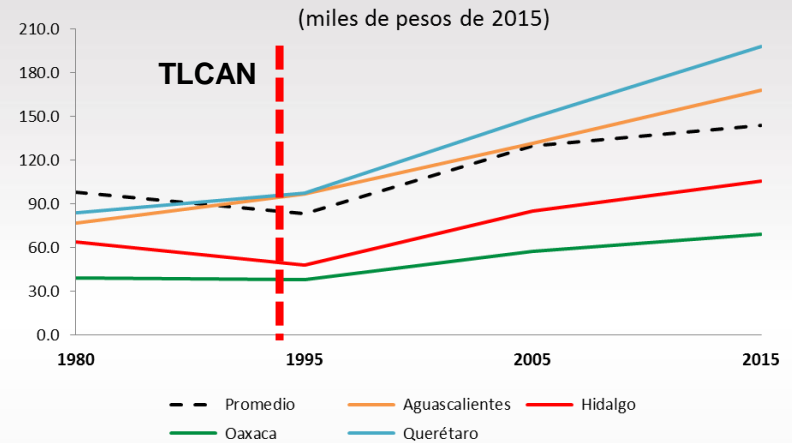
Los gobiernos subnacionales más competitivos, han aprovechado mejor las reformas económicas de los últimos 25 años.

# El impacto del TLCAN en los gobiernos locales

## Ejemplo:

- El Ingreso per cápita de los estados en México ha sido desigual a lo largo del tiempo.
- En 1980 solamente 6 Estados tenían un ingreso per cápita cuando menos 3 veces menor al de la Ciudad de México.
- En 2015, veintinueve años después de la entrada en vigor del TLCAN 11 Estados tenían un ingreso promedio cuando menos 3 veces menor al de la Ciudad de México.
- Esto no significa que 11 Estados se hayan hecho más pobres, sino que el resto del país creció a un ritmo mayor.

### PIB REAL PER CÁPITA EN ALGUNOS ESTADOS DE MÉXICO



### INGRESO PER CÁPITA 1980

Proporción del PIB de la CDMX/PIB de los Estados



### INGRESO PER CÁPITA 1995

Proporción del PIB de la CDMX/PIB de los Estados



### INGRESO PER CÁPITA 2015

Proporción del PIB de la CDMX/PIB de los Estados



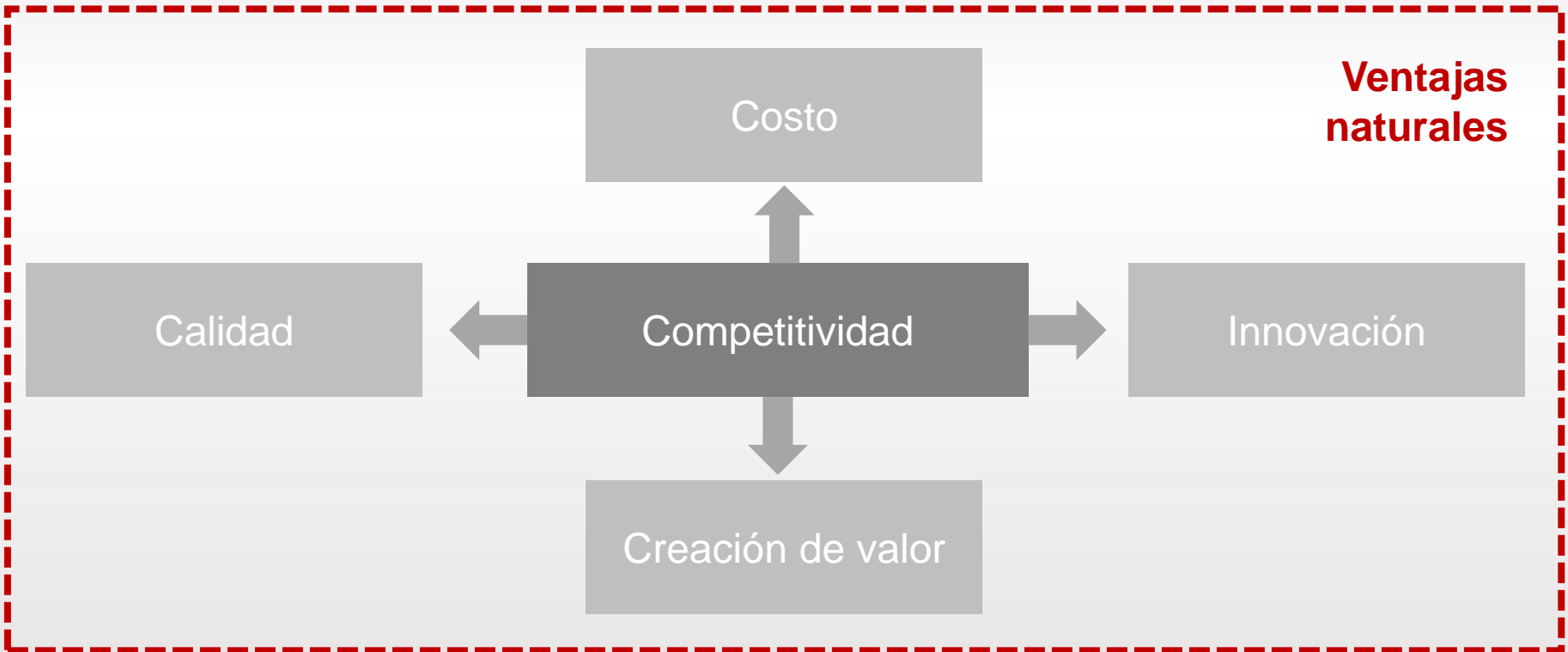
#SemanaDelEmprendedor



Tanto los Gobiernos nacionales como subnacionales se enfrentan a los mismos factores para ser competitivos.

## ¿Qué hace a una región más competitiva?

- Una región se vuelve competitiva en función de la alineación de factores que la hacen más atractiva en comparación con regiones similares.



Las mismas reformas económicas que llegan a crear desigualdades, incentivan la competitividad.

# ¿Qué tenemos para ser competitivos?

## Ejemplo: Hidalgo

### MÉXICO

Tiene grandes ventajas para ser competitivo:

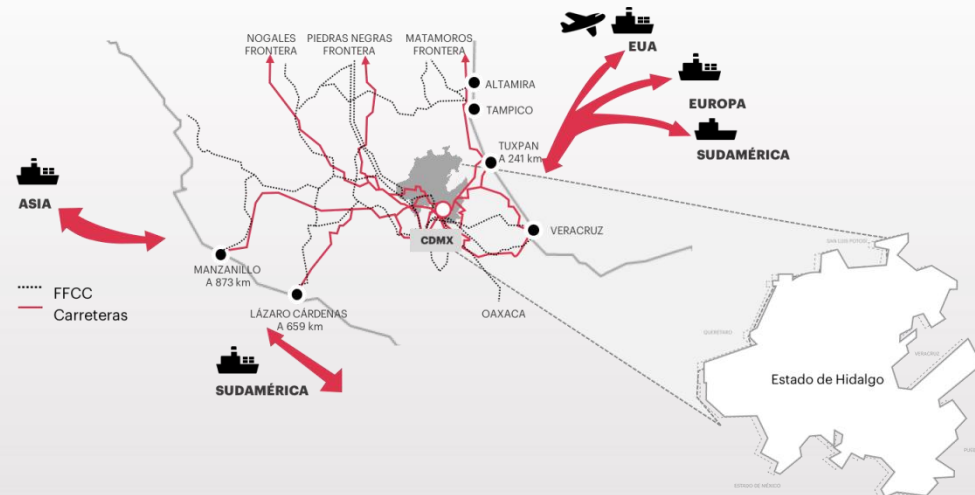
- Segundo país con más tratados de libre comercio en el mundo (acuerdos con más de 40 países).
- 9º sitio entre los destinos más turísticos del mundo.
- Segunda economía más grande de Latinoamérica.



### HIDALGO

Se encuentra en una posición privilegiada dentro del país, que le facilita el acceso a los mercados:

- Carreteras y vías de ferrocarril que conectan a las principales ciudades y puertos del país, lugar de paso entre el Golfo de México y el Pacífico.
- 89 km de la Ciudad de México, el principal centro político, económico y de negocios del país.
- Conectividad a la zona Metropolitana de la Ciudad de México que representa el mercado más grande de América Latina con un potencial de más de 23 millones de consumidores.



#SemanaDelEmprendedor



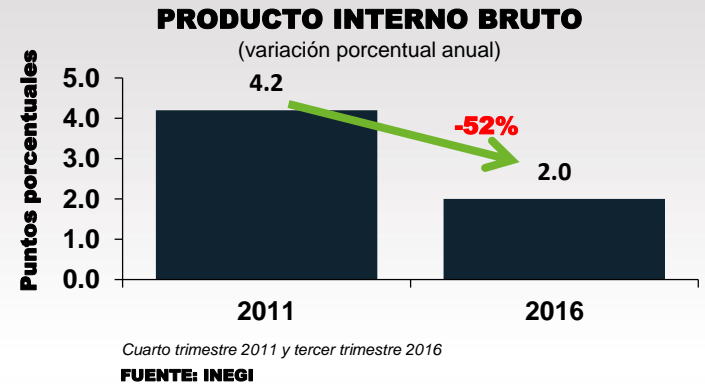


Los gobiernos subnacionales se enfrentan a retos nacionales y locales.

## Sin embargo, la tarea no es fácil

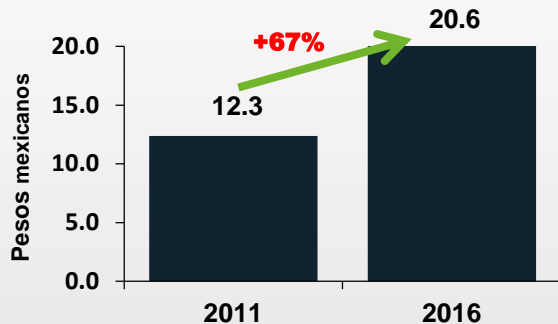
- Algunos de los desafíos macroeconómicos al arranque de la administración del Gobernador Omar Fayad Meneses fueron:

- El PIB crecerá 52% menos.
- El dólar es 67% más caro.
- El dinero es 34% más caro.
- El precio del petróleo ha caído 62%.



### TIPO DE CAMBIO

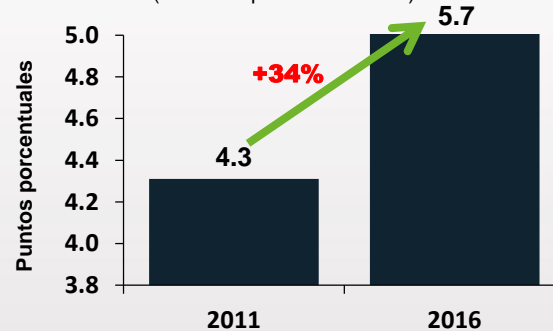
(pesos por US dólar)



05 de septiembre de 2011 y 16 de diciembre de 2016  
FUENTE: Diario Oficial de la Federación

### TASA DE INTERÉS

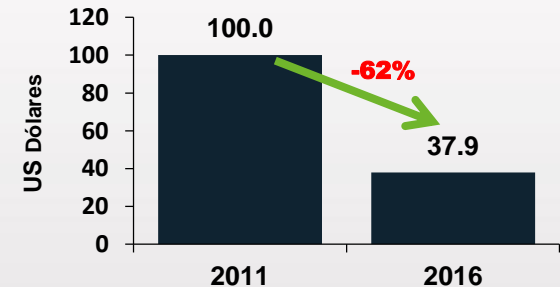
(variación porcentual anual)



29 de diciembre de 2011 y 23 de noviembre 2016  
FUENTE: Diario Oficial de la Federación

### PRECIO DEL PETRÓLEO

(dólares por barril)



Diciembre 2011 y septiembre 2016  
FUENTE: PEMEX

#SemanaDelEmprendedor



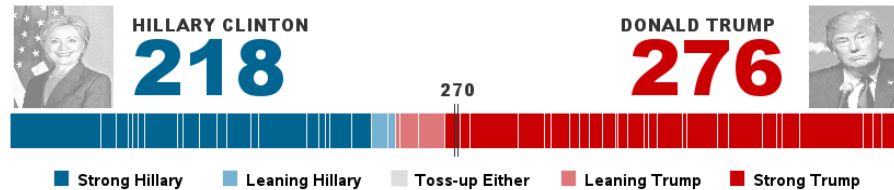
Además de los retos macroeconómicos, en noviembre de 2016, Donald Trump ganó la presidencia de los Estados Unidos, generando incertidumbre en la economía global, principalmente en México.

## También nos enfrentamos a retos externos

### US 2016 Electoral Votes Map

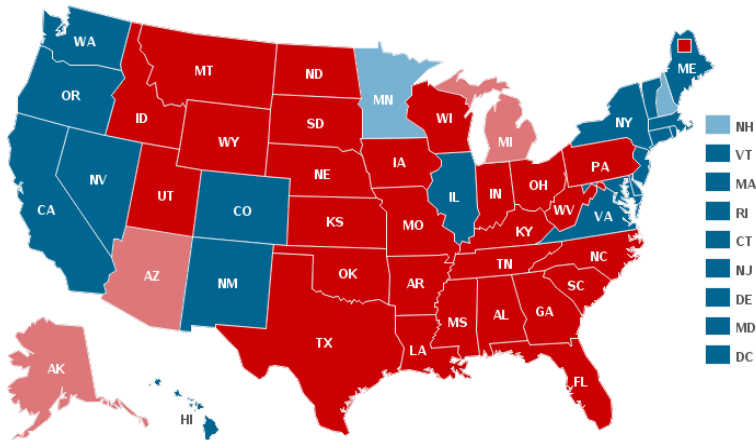
Which candidate will win each state and reach 270 electoral votes first?  
Hover your mouse over the states and bar segments to see detailed info.

Total number of Electoral College votes: **538**  
Total needed to win: **270**



### ALGUNOS EFECTOS DE LA LLEGADA DE TRUMP

- Cancelación de inversiones:
  - Planta automotriz de Ford en San Luis Potosí (1,600 millones de dólares).
  - 4,400 millones de dólares en inversiones canceladas.
- Al cierre del 2016 el peso mexicano fue la moneda más devaluada del mundo.
- Renegociación al Tratado de Libre Comercio de América del Norte (TLCAN).
  - Incertidumbre económica.
  - Aranceles.
  - Riesgo político.



Based on data from AP the morning of November 9, 2016, created using SAS software



Ante este escenario, el primer paso es establecer una estrategia en donde el control depende del gobierno subnacional y en donde se aprovechen las ventajas competitivas.

## ¿Cómo ser competitivos ante la adversidad económica?

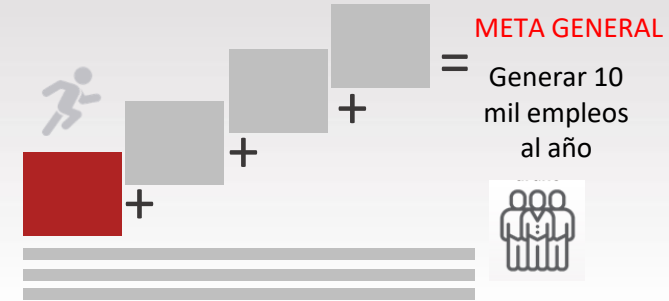
- La estrategia de Desarrollo Económico de Hidalgo del Gobernador Omar Fayad está diseñada para consolidar una economía interna sólida y minimiza la dependencia de factores externos.



Se han logrado resultados concretos a 12 meses de la Administración del Gobernador Omar Fayad.

## ¿Qué hemos construido a un año?

Crear un ambiente de negocios



### 1. Ley de Mejora Regulatoria.

- La Ley más avanzada en el país.

### 2. Reformas para mejorar la competencia.

- Eliminación de trámites y procesos que inhiben la competencia.

### 3. Ventanilla única.

### 4. Ley anticorrupción.

### 5. Reforma en materia de justicia laboral.



#SemanaDelEmprendedor





Se han logrado resultados concretos a 12 meses de la Administración del Gobernador Omar Fayad.

## ¿Qué hemos construido a un año?

Fortalecer la actividad económica existente



1. Nueva Ley para la promoción de la inversión privada (APP).
2. Nueva Ley del desarrollo energético sustentable.
3. Rehabilitación de Parques y Zonas Industriales.
4. Alineación Nacional – Estatal – Municipal.
5. Estrategia integral de financiamiento.
6. Vinculación laboral (Mi Primer Empleo, Mi Primer Salario).
7. Apoyo a la exportación.

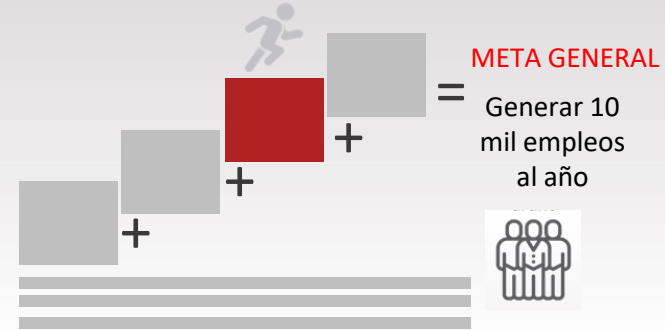
#SemanaDelEmprendedor



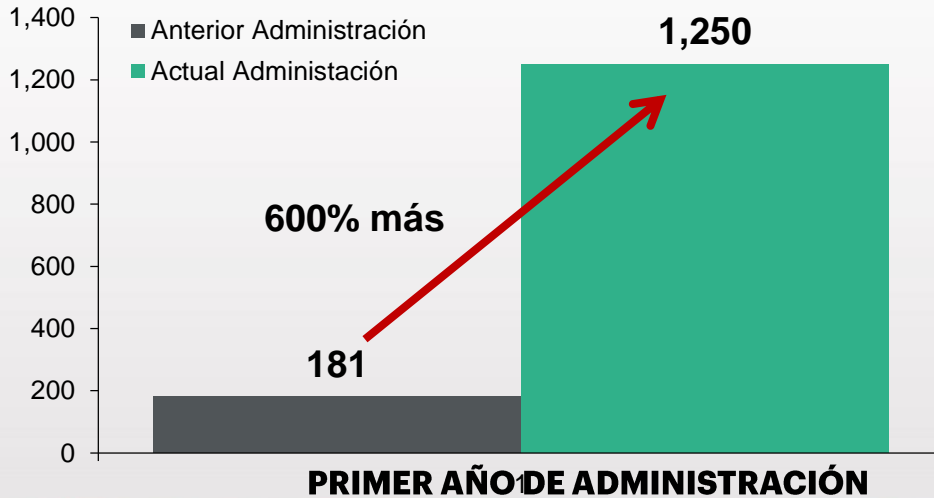
Nuestra estrategia de diversificación, nos ha permitido consolidar más de 830 MDD en lo que va del año, 6 veces más que la Administración anterior en el mismo periodo.

## ¿Qué hemos logrado en menos de un año?

- Este año el Gobernador Omar Fayad ha establecido una meta histórica de más de 650 MDD, cifra nunca alcanzada por una Administración en su primer año.
- Para 2022 habremos consolidado más de 5,000 millones de dólares en nuevas inversiones.



### COMPARATIVA DEL PRIMER AÑO DE INVERSIONES DE LA ADMINISTRACIÓN ANTERIOR VS ESTIMADO PRIMER AÑO DE LA ADMINISTRACION ACTUAL (millones de dólares corrientes)



- **Meta: 650 MDD** anuales en atracción de inversiones.
- **831 MDD** en inversiones concretadas y anunciadas
- **7,746 empleos** directos y **13,251 indirectos** en inversiones anunciadas



- Los gobiernos nacionales crean las condiciones para la competitividad.
- Los gobiernos subnacionales aterrizan las oportunidades.
- El éxito del desarrollo económico depende en gran medida de lo que hagamos los gobiernos subnacionales.



**#SemanaDelEmprendedor**





# Semana Nacional del EMPRENDEDOR

¿Quieres **abrir** o hacer **crecer**  
tu **negocio**? Asiste y sé parte de  
la nueva **revolución** empresarial



#SemanaDelEmprendedor