



# Indicadores de Competitividad

---

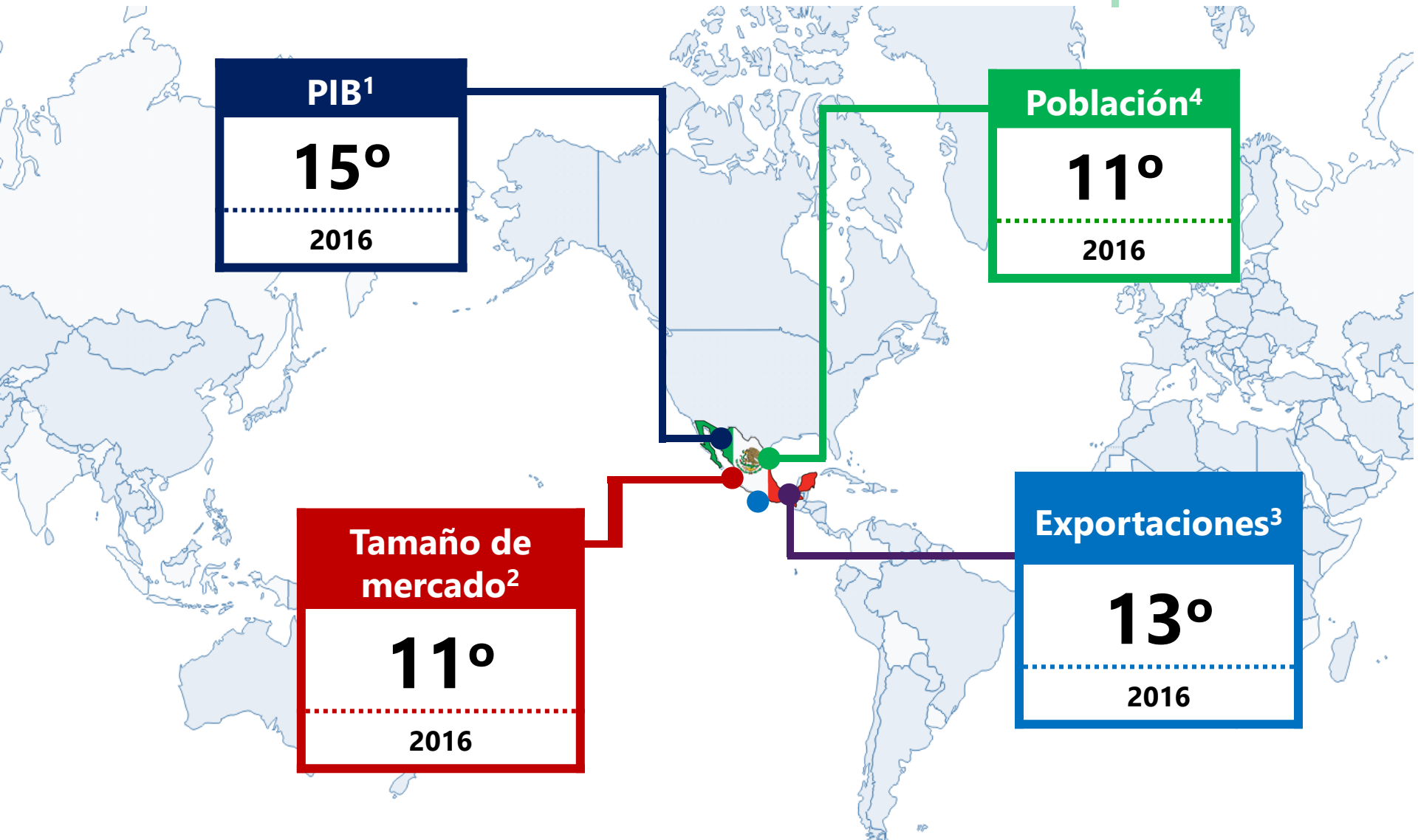
X Foro de Competitividad de las Américas

Septiembre, 2017

**Rocío Ruiz Chávez**

Subsecretaria de Competitividad y Normatividad

# Datos relevantes de México en el mundo



1. PIB en dólares corrientes, *World Economic Outlook* del FMI (abril, 2017) (p): Pronóstico. 2 Calificación del pilar 10 del Índice de Competitividad Global 2016-2017, Foro Económico Mundial. 3. Total de exportaciones en dólares corrientes en 2016, OMC. 4. Oficina del Censo de los Estados Unidos (CENSUS, por sus siglas en inglés).

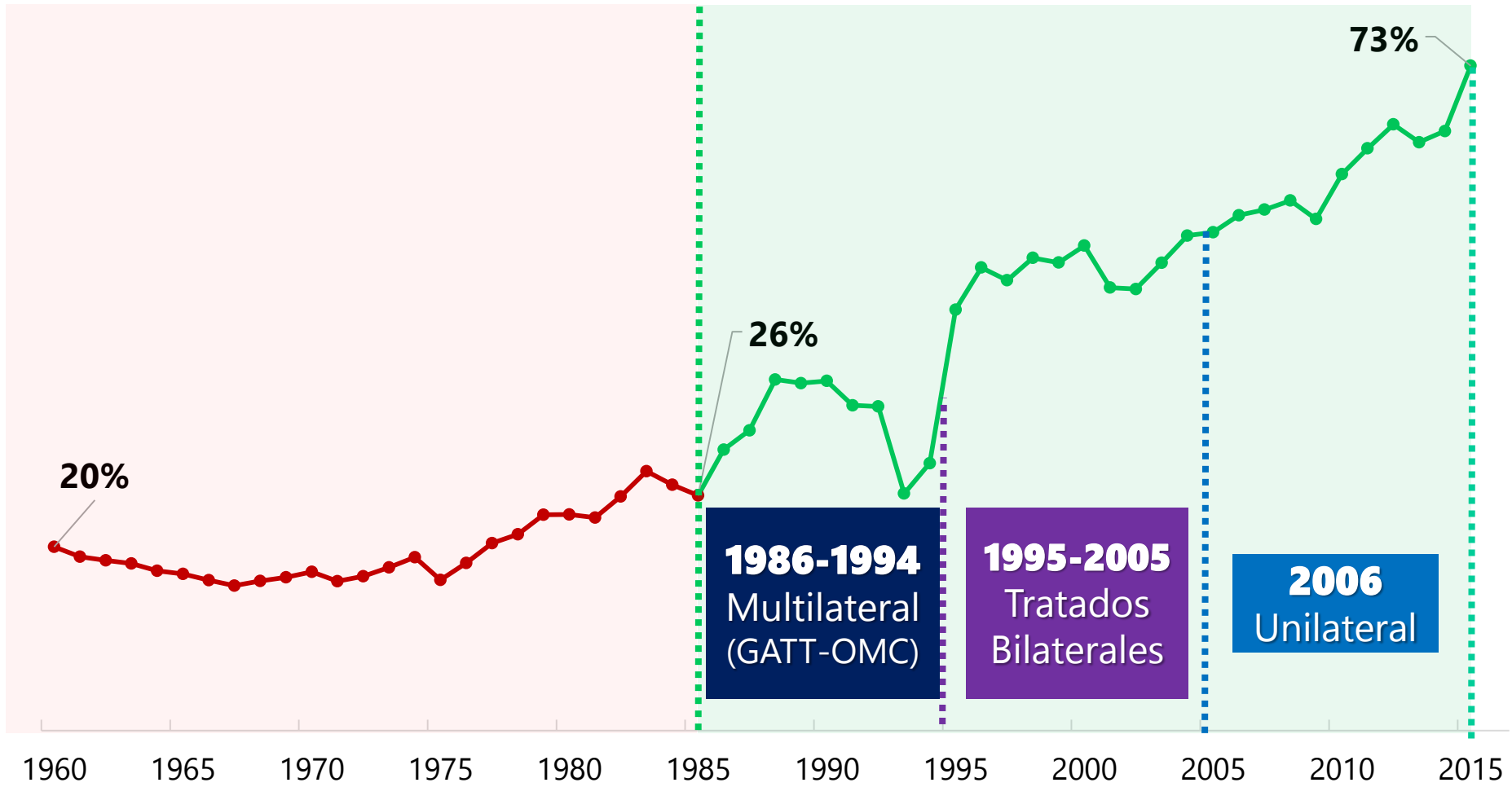
# Política comercial

## Liberalización del comercio de bienes y servicios

Comercio total (X+M), % PIB

**Economía cerrada**

**Liberalización comercial**

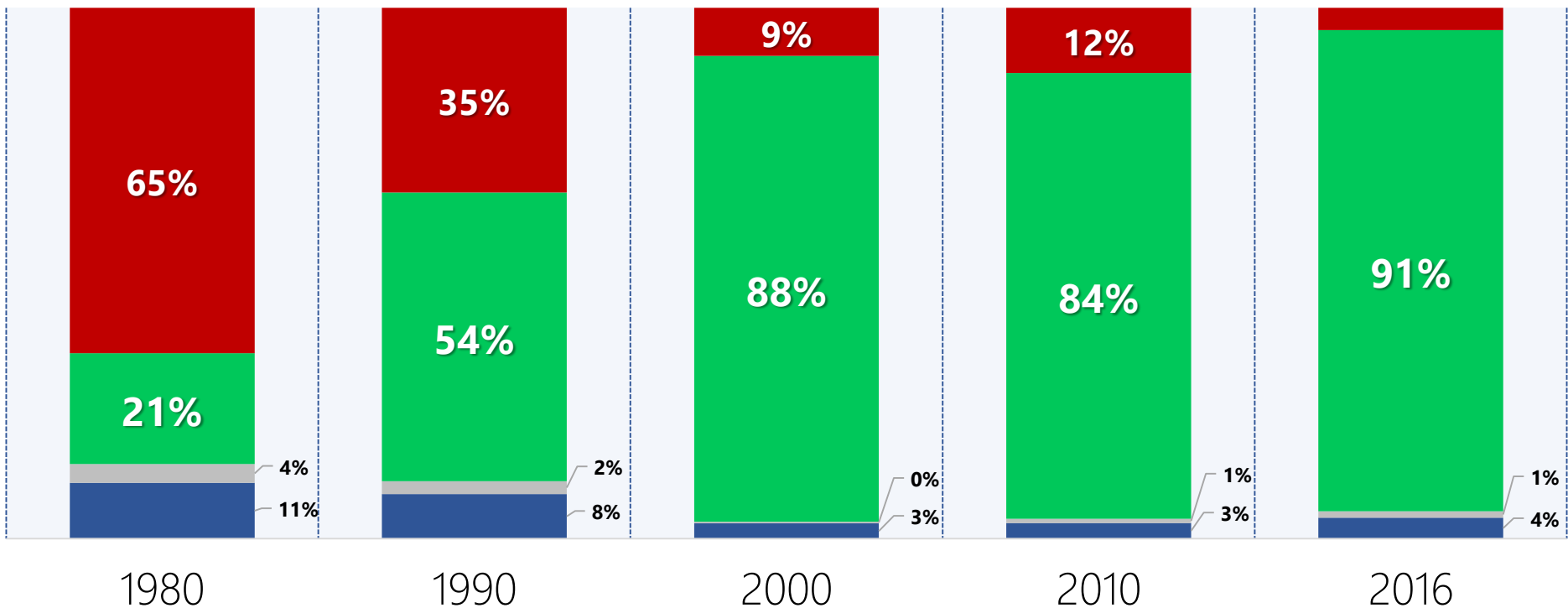


# Evolución de las exportaciones

**Volumen de las exportaciones**  
(Miles de millones de dólares en años selectos)



**Estructura de las exportaciones**



■ Agropecuarias   ■ Extractivas no petroleras   ■ Manufactureras   ■ Petroleras

# Exportaciones por 374 mil mdd (2016), más del 50% en sectores de alta y media tecnología



# Exportaciones agroalimentarias en crecimiento



Fuente: ProMéxico

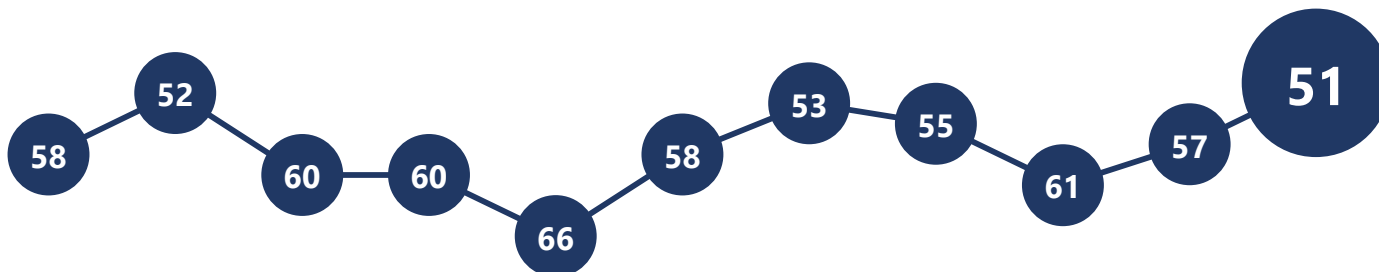
1. Información correspondiente a 2016, Banco de México

# México en los indicadores de competitividad


Indicador

Posición de México

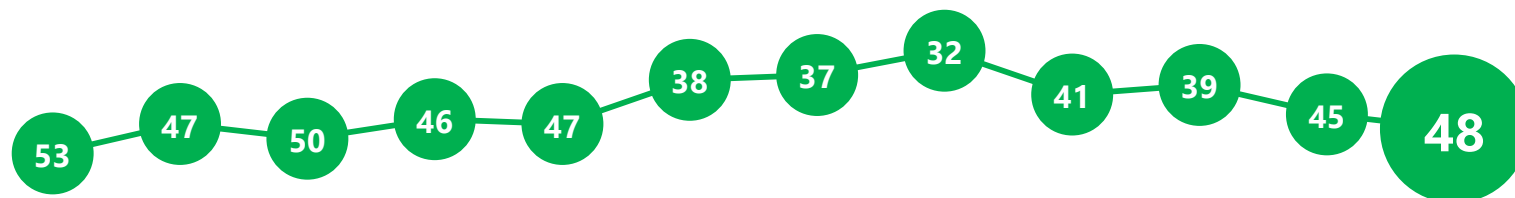
Países analizados\*



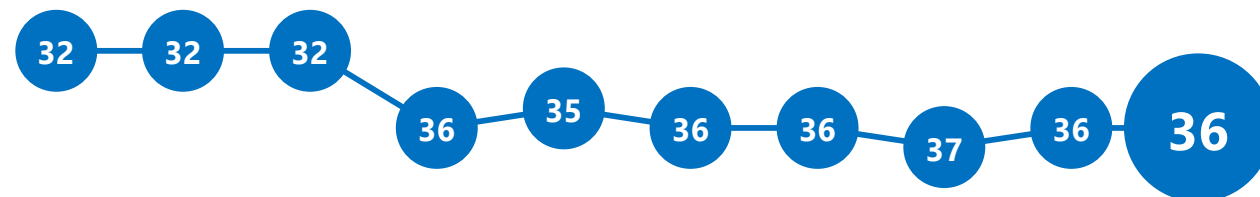
138



190\*\*



63



43

2006 2007 2008 2009 2010 2011 2012 2013 2014 2015 2016 2017

\*Países analizados en la última evaluación disponible de cada institución. // \*\*En 2016, Doing Business realizó un ajuste de las posiciones, en donde México pasó del lugar 38 al 45 en 2015. Nota: Las posiciones se refieren al año de publicación del reporte.

# Ventajas y desventajas de los indicadores internacionales

## Ventajas

- ✓ Análisis comparativo
- ✓ Perspectiva general
- ✓ Esencial para toma de decisiones

## Desventajas

- ✗ Particularidades de cada país
- ✗ Percepción y subjetividad
- ✗ Oportunidad

**Necesidad de herramienta complementaria**



# Índice Nacional de Competitividad

**Definición:** "Conjunto de condiciones necesarias para generar un mayor crecimiento económico, promoviendo la inversión y la generación de empleo" (Art. 25, CPEUM)

LANZAMIENTO – EXPERIMENTAL  
**15 de noviembre de 2016**



**Presentación de serie 2010-2015**

## PUBLICACIONES

Versión preliminar

**NOV**

Versión revisada\*

**FEB**

\*Se publicó el 28 de febrero de 2017.

# Grupo de Trabajo de Competitividad

SE

SECRETARÍA DE ECONOMÍA



concamin®

SHCP

SECRETARÍA DE HACIENDA  
Y CRÉDITO PÚBLICO



BANCO DE MÉXICO

SEMARNAT

SECRETARÍA DE MEDIO AMBIENTE  
Y RECURSOS NATURALES



Instituto Mexicano para la Competitividad A.C.



CONACYT



Tecnológico  
de Monterrey



IMPI  
INSTITUTO MEXICANO  
DE LA PROPIEDAD  
INDUSTRIAL

# Estructura del INC

**7**  
Componentes

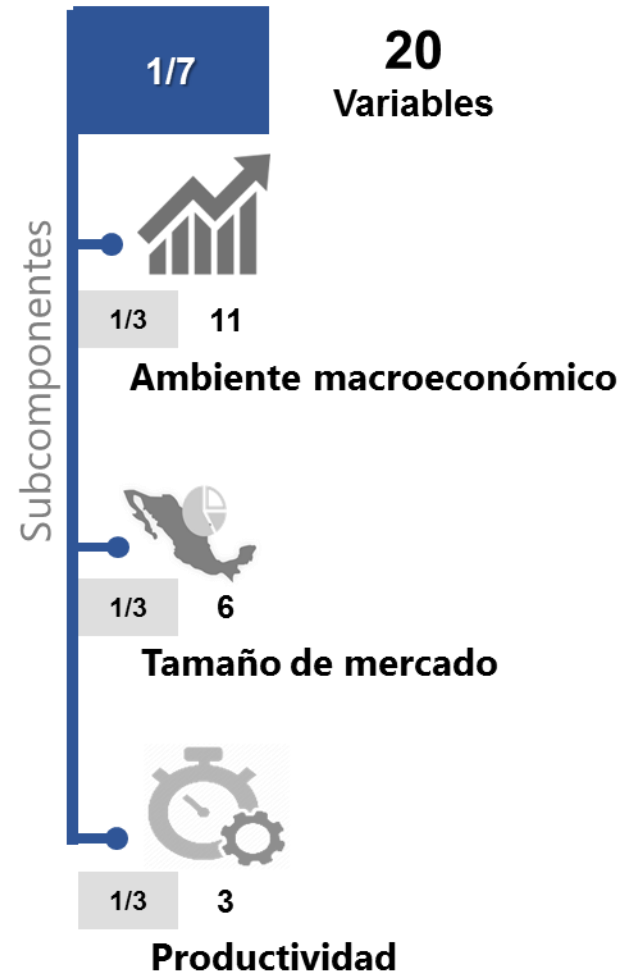


**17**  
Subcomponentes



**117**  
Variables

**Componente 1:  
Desempeño  
macroeconómico**



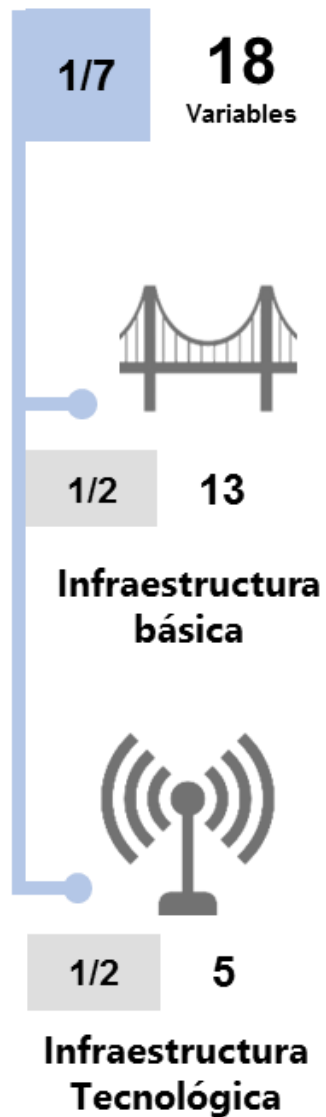
## Componente 2: Instituciones



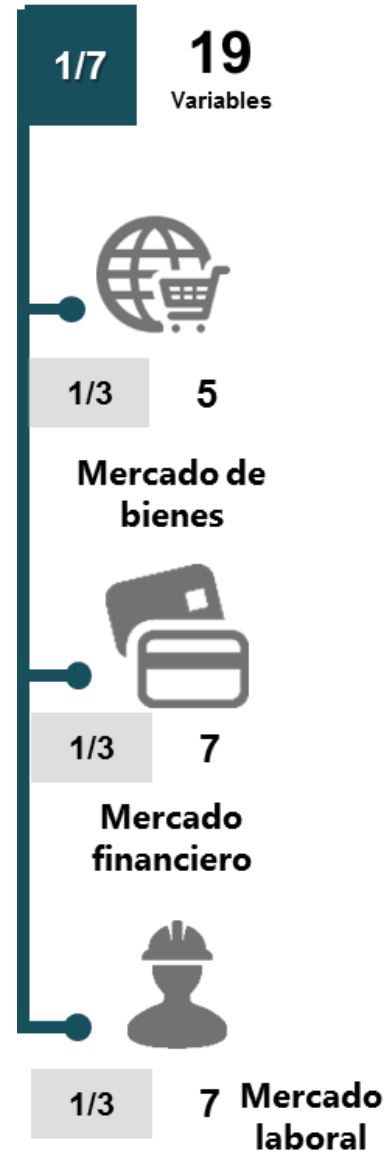
# Componente 3: Capacidades



# Componente 4: Infraestructura



## Componente 5: Eficiencia de negocios



# Componente 6: Innovación





**Componente 7:  
Medio ambiente  
e inclusión social**

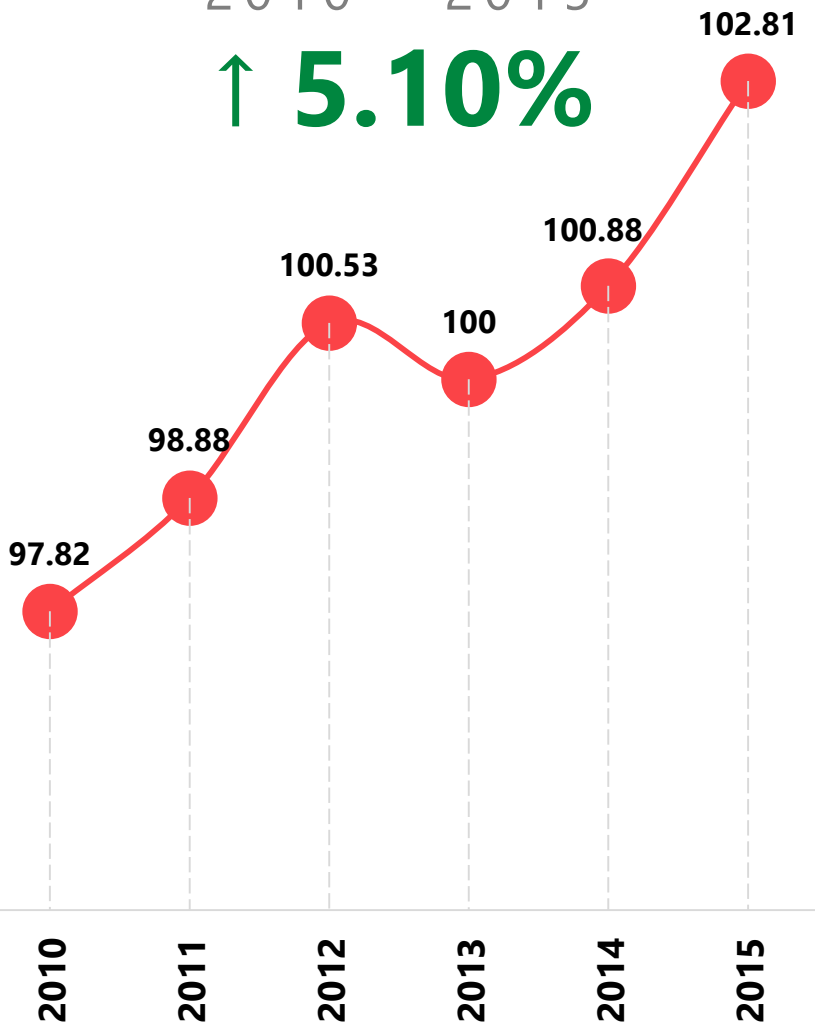


# Resultados del INC

## Índice Nacional de Competitividad

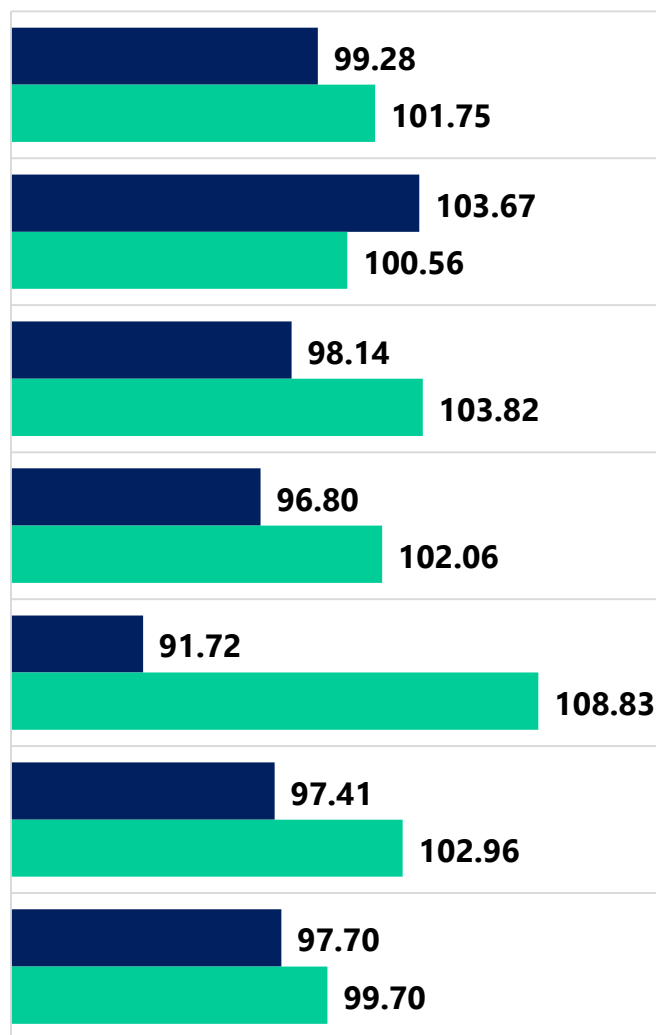
2010 - 2015

↑ **5.10%**



## Componentes del INC

■ 2010 ■ 2015



**Desempeño macroeconómico**

↑ **2.49%**

**Instituciones**

↓ **3.00%**

**Capacidades**

↑ **5.79%**

**Infraestructura**

↑ **5.43%**

**Eficiencia de negocios**

↑ **18.65%**

**Innovación**

↑ **5.70%**

**Medio ambiente e inclusión social**

↑ **2.05%**

## Indicador Regional de Competitividad



**Necesidad expresada por actores privados del GTC**

### Integrantes adicionales del GTC



### Eventual retroalimentación





# Indicadores de Competitividad

---

X Foro de Competitividad de las Américas

Septiembre, 2017

**Rocío Ruiz Chávez**

Subsecretaria de Competitividad y Normatividad