

Casos de notificación inmediata y semanal pág. 3 • *Casos por entidad federativa: prevenibles por vacunación* pág. 4 • *Enfermedades respiratorias* pág. 6 • *Enfermedades diarreicas* pág. 7 • *SIDA* pág. 7 • *Enfermedades transmitidas por vector* pág. 8 • *Información gráfica seleccionada* pág. 9 • *Casos nuevos acumulados de otras enfermedades de notificación semanal* pág. 10 • *Casos nuevos de enfermedades no transmisibles* pág. 18 • *Reporte trimestral de SIDA* pág. 20

EL DESAFÍO DE LA EPIDEMIOLOGÍA

RESULTADOS DEL ESTUDIO SOBRE LA PREVENCIÓN PRIMARIA
DE LAS ENFERMEDADES CORONARIAS REALIZADO POR LAS
CLÍNICAS DE INVESTIGACIÓN DE LOS LÍPIDOS:

L. REDUCCIÓN EN LA INCIDENCIA DE LA CARDIOPATÍA CORONARIA [RESUMEN]*
(Segunda parte)

En la quinta visita a la clínica, los participantes elegibles fueron divididos aleatoriamente mediante el método de permutación de bloques en dos grupos de tratamiento dentro de ocho estratos de pronóstico en cada una de las 12 clínicas. Los estratos se basaban en alto y bajo riesgo de cardiopatía coronaria con respecto al nivel de colesterol ligado a lipoproteínas de baja densidad (LBD-C) (\geq ó $<$ 215 mg/dl), depresión del segmento ST durante la prueba de sobrecarga, y una función de riesgo logístico según la edad, consumo de cigarrillos y presión arterial diastólica.

A los participantes se les prescribió 24 gm diarios de resina colestiramina que absorbe los ácidos biliares (seis sobres diarios, divididos en dos o cuatro dosis iguales), o una cantidad equivalente de placebo, administrado en idénticos sobres sellados. Aquellos que no podían tolerar seis paquetes diarios recibieron una dosificación más pequeña.

Los participantes asistieron a las clínicas cada dos meses, en cuyo momento se administraba la medicación del estudio, se dieron consejos sobre la dieta y los fármacos, y se evaluaron los resultados y los posibles efectos secundarios de los fármacos, así como las posibles variables de confusión, tales como la presión arterial y el peso.

Se determinaron los niveles de lípidos con gran precisión y exactitud. Los niveles de lípidos en el momento del segundo tamizaje (predieta) fueron utilizados como el punto de referencia para calcular los cambios en los niveles de colesterol total, de LBD-C, y de triglicéridos observados en visitas posteriores.

El punto terminal primario para la evaluación del tratamiento era la combinación de muerte debida a cardiopatía coronaria definitiva o infarto del miocardio definitivo no letal.

La clasificación de la causa de defunción se basó en el examen de los certificados de defunción y registros hospitalarios; y en entrevistas con médicos, testigos de la muerte y parientes más próximos. El diagnóstico de infarto del miocardio no se basó en los ECG, niveles enzimáticos sanguíneos, e historial de dolor de pecho en el momento del episodio clínico. Un médico de la clínica en la cual sucedió el punto terminal potencial clasificó el mismo. Además, cada punto terminal potencial fue clasificado de modo separado por dos miembros de un jurado de verificación a ciegas. Si los tres clasificadores estaban de acuerdo, el diagnóstico era aceptado. Si había desacuerdo, el caso era sometido para clasificación definitiva al Comité de Puntos Terminales Cardiovasculares de las Clínicas de Investigación de los Lípidos para la Prevención Primaria de las Enfermedades Coronarias (Lipid Research Clinics Coronary Primary Prevention Trial [LRC-CPPT]). La clasificación de defunciones no causadas por cardiopatía coronaria también fue realizada por un jurado a ciegas.

Todos los hombres fueron observados durante un mínimo de siete años y un máximo de 10. El período promedio de seguimiento fue de 7.4 años. Entre el 15 de mayo y el 27 de agosto de 1983, se entró en contacto con todos los hombres que permanecían vivos, incluidos aquellos que habían dejado de acudir a las visitas durante el curso de la prueba. De este modo, se conoció el estado vital de todos los hombres originalmente inscritos en el estudio.

Ningún caso de emergencia médica necesitó descubrir el doble ciego de los participantes o del personal, y nadie pidió que se le informara el tratamiento asignado.

Cuando se introdujo la dieta LRC-CPPT, los niveles de colesterol total disminuyeron 11.1 ± 0.65 (media \pm error estándar) mg/dl en el grupo tratado con colestiramina y 12.6 ± 0.67 mg/dl en el grupo placebo. Se produjeron descensos correspondientes de 10.3 ± 0.61 y de 11.7 ± 0.63 mg/dl en los niveles de LBD-C. Durante el primer año del seguimiento, hubo descensos adicionales de 41.8 ± 0.81 mg/dl y de 45.9 ± 0.82 mg/dl en los niveles totales y de LBD-C en el grupo tratado con colestiramina y de 3.8 ± 0.51 mg/dl y de 5.7 ± 0.48 mg/dl en el grupo placebo. Después de siete años, los niveles totales y de LBD-C habían disminuido respecto a los niveles de la posdieta antes de la entrada al estudio, 23.3 ± 0.99 mg/dl y 30.4 ± 0.99 mg/dl en el grupo tratado con colestiramina, y 1.9 ± 0.75 mg/dl y 6.9 ± 0.70 mg/dl en el grupo placebo. Casi todo el cambio en el colesterol total fue en la fracción de LBD-C.

Durante el estudio, el grupo tratado con colestiramina experimentó reducciones medias de colesterol total en plasma y de LBD-C de 13.4 y 20.3%, respectivamente, las cuales eran 8.5 y 12.6% mayores ($P < 0.001$) que las obtenidas en el grupo placebo. (Se debe observar que estos cambios porcentuales fueron calculados para cada individuo, y a continuación se calculó la media). Hubo un aumento de 1.6 ± 0.19 mg/dl en los niveles de colesterol ligado a lipoproteínas de alta densidad (LAD-C) y un mayor aumento en los niveles de triglicéridos atribuible a la terapia con colestiramina. También hubo un incremento en los niveles de triglicéridos en el grupo placebo, aunque no fue tan grande como en el grupo tratado con colestiramina.

El grupo tratado con colestiramina sufrió 155 muertes debidas a cardiopatía coronaria definitiva o infartos del miocardio definitivos no letales, mientras que el grupo placebo tuvo 187 de tales episodios. Cuando el ensayo de graduación logarítmica estratificada se utilizó para tener en cuenta la estratificación de participantes a la entrada y sus diferentes duraciones de seguimiento, se estimó que la tasa de incidencia de cardiopatía coronaria era 19% más baja en el grupo tratado con colestiramina que en el grupo placebo.

Resumen elaborado por:

Martha Garduño Rivera

Dirección General de Epidemiología/SSA

Reproducido con el permiso de la Organización Panamericana de la Salud (OPS). La OPS no se hace responsable de la exactitud de estos resúmenes. Para obtener información acerca de cómo adquirir la publicación *El desafío de la epidemiología. Problemas y lecturas seleccionadas* y otras publicaciones disponibles de la OPS, debe dirigirse a PAHO Sales and Distribution Center, Fax: (301) 206-9789, Correo electrónico: paho@pmds.com. Internet: <http://publications.paho.org>

*Programa de Clínicas de Investigación de los Lípidos. Resultados del Estudio sobre la Prevención Primaria de las Enfermedades Coronarias realizado por las Clínicas de Investigación de los Lípidos: 1. Reducción en la Incidencia de la Cardiopatía Coronaria. Parte III, Investigación etiológica. En Publicación científica No. 505, *El desafío de la epidemiología. Problemas y lecturas seleccionadas* (pp. 854-877). Organización Panamericana de la Salud. Washington D. C., EUA, 1988.

NOTA: Los puntos de vista que se expresan en este resumen no reflejan necesariamente la postura de la SSA y son responsabilidad exclusiva de los autores originales.

Para consultar por INTERNET este Boletín, la hoja electrónica de la Secretaría de Salud lo pone a su alcance cada semana a través de los siguientes web:
<http://www.epi.org.mx> o <http://www.ssa.gob.mx/>

CUADRO 1. Casos nuevos de enfermedades de notificación inmediata hasta la semana 1 del 2000

| ENFERMEDAD | CIE-10 ^a REV. | EN LA SEMANA | ACUMULADO | MED. SEM. | EN LA SEMANA | ACUMULADO |
|------------------------------------|-----------------------------|--------------|-----------|-----------|--------------|-----------|
| | | 2000 | 2000 | 94-99 | 1999 | 1999 |
| Cólera | A00 | - | - | - | - | - |
| Parálisis flácida aguda | | - | - | 7 | - | - |
| •Poliomielitis | A80 | - | - | - | - | - |
| Difteria | A36 | - | - | - | - | - |
| Enfermedad febril exantemática | | - | - | 17 | - | - |
| •Sarampión | B05 | - | - | - | - | - |
| Síndrome coqueluchoide | | - | - | 8 | - | - |
| •Tos ferina | A37 | - | - | - | - | - |
| Tétanos neonatal | A33 | - | - | 1 | - | - |
| Tétanos | A34, A35 | - | - | 3 | - | - |
| Rabia [*] | A82 | - | - | - | - | - |
| •Por perro | | - | - | - | - | - |
| •Quiróptero y otros | | - | - | - | - | - |
| Dengue hemorrágico | A91, A92.0 | - | - | 1 | - | - |
| •Confirmados | | - | - | - | - | - |
| •En estudio | | - | - | n.d. | - | - |
| Paludismo por <i>P. falciparum</i> | B50 | - | - | - | - | - |

FUENTE: Sistema Único de Información para la Vigilancia Epidemiológica. Información preliminar. Procesó: DGE.

^{*} La mediana se generó con información de los últimos 4 años.

| ENFERMEDAD | CIE-10 ^a REV. | EN LA SEMANA 2000 | ACUMULADO 2000 |
|----------------------------------|--------------------------|----------------------|-------------------|
| SIDA (Diagnosticados en el año)- | B20-B24 | - | - |

~ El total no incluye extranjeros en tránsito por México.

CUADRO 2. Casos nuevos de enfermedades de notificación semanal hasta la semana 51 de 1999

| ENFERMEDAD | CIE-10 ^a REV. | EN LA SEMANA | ACUMULADO | MED. SEM. | EN LA SEMANA | ACUMULADO |
|---------------------------------------|--|--------------|------------|-----------|--------------|------------|
| | | 1999 | 1999 | 94-98 | 1998 | 1998 |
| Enfermedades diarreicas | A01-A09 | 50 094 | 5 560 835 | 65 033 | 65 033 | 7 070 369 |
| Infecciones respiratorias agudas | J00-J01, J02.8-J02.9, J03.8-J06, J20, J21 | 383 935 | 23 375 462 | 457 646 | 486 397 | 25 963 216 |
| Hepatitis virales | B15-B17, B19 | 110 | 17 430 | 222 | 222 | 21 644 |
| Dengue | A90 | 3 | 14 658 | 237 | 84 | 23 213 |
| Paludismo por <i>P. vivax</i> | B51 | 13 | 5 159 | 83 | 6 | 14 441 |
| Tuberculosis del aparato respiratorio | A15-A16 | 87 | 13 780 | 175 | 164 | 16 309 |
| Tuberculosis meníngea | A17.0 | - | 98 | 2 | 3 | 116 |

FUENTE: Sistema Único de Información para la Vigilancia Epidemiológica. Información preliminar. Procesó: DGE.

Simbología:

(-) : no se presentaron casos en la semana.
n.d. : información no disponible.
n.e. : información no enviada por la entidad federativa.

CUADRO 3. Casos nuevos por entidad federativa de Parálisis Flácida Aguda, Sarampión y Tos Ferina hasta la semana 1 del 2000

| ENTIDAD FEDERATIVA | PARÁLISIS FLÁCIDA | | | SARAMPION | | | TOS FERINA | | |
|-----------------------|-------------------|-----------|-----------|------------------------------|-----------|-----------|------------------------------|-----------|-----------|
| | AGUDA | | | CIE-10 ^a REV. B05 | | | CIE-10 ^a REV. A37 | | |
| | 2000 | | 1999 | 2000 | | 1999 | 2000 | | 1999 |
| | SEMANAL | ACUMULADO | ACUMULADO | SEMANAL | ACUMULADO | ACUMULADO | SEMANAL | ACUMULADO | ACUMULADO |
| Aguascalientes | - | - | - | - | - | - | - | - | - |
| Baja California | - | - | - | - | - | - | - | - | - |
| Baja California Sur | - | - | - | - | - | - | - | - | - |
| Campeche | - | - | - | - | - | - | - | - | - |
| Coahuila | - | - | - | - | - | - | - | - | - |
| Colima | - | - | - | - | - | - | - | - | - |
| Chiapas | - | - | - | - | - | - | - | - | - |
| Chihuahua | - | - | - | - | - | - | - | - | - |
| Distrito Federal | - | - | - | - | - | - | - | - | - |
| Durango | - | - | - | - | - | - | - | - | - |
| Guanajuato | - | - | - | - | - | - | - | - | - |
| Guerrero | - | - | - | - | - | - | - | - | - |
| Hidalgo | - | - | - | - | - | - | - | - | - |
| Jalisco | - | - | - | - | - | - | - | - | - |
| México | - | - | - | - | - | - | - | - | - |
| Michoacán | - | - | - | - | - | - | - | - | - |
| Morelos | - | - | - | - | - | - | - | - | - |
| Nayarit | - | - | - | - | - | - | - | - | - |
| Nuevo León | - | - | - | - | - | - | - | - | - |
| Oaxaca | - | - | - | - | - | - | - | - | - |
| Puebla | - | - | - | - | - | - | - | - | - |
| Querétaro | - | - | - | - | - | - | - | - | - |
| Quintana Roo | - | - | - | - | - | - | - | - | - |
| San Luis Potosí | - | - | - | - | - | - | - | - | - |
| Sinaloa | - | - | - | - | - | - | - | - | - |
| Sonora | - | - | - | - | - | - | - | - | - |
| Tabasco | - | - | - | - | - | - | - | - | - |
| Tamaulipas | - | - | - | - | - | - | - | - | - |
| Tlaxcala | - | - | - | - | - | - | - | - | - |
| Veracruz | - | - | - | - | - | - | - | - | - |
| Yucatán | - | - | - | - | - | - | - | - | - |
| Zacatecas | - | - | - | - | - | - | - | - | - |
| TOTAL | - | - | - | - | - | - | - | - | - |

FUENTE: Sistema Único de Información para la Vigilancia Epidemiológica. Información preliminar. Procesó: DGE.

CUADRO 4. Casos nuevos por entidad federativa de Tétanos y Tétanos Neonatal hasta la semana 1 del 2000 y Tuberculosis Meníngea hasta la semana 51 de 1999

| ENTIDAD FEDERATIVA | TÉTANOS CIE-10* Rev. A34, A35 | | | TÉTANOS NEONATAL CIE-10* Rev. A33 | | | TUBERCULOSIS MENÍNGEA CIE-10* Rev. A17.0 | | |
|-----------------------|----------------------------------|-----------|-----------|--------------------------------------|-----------|-----------|---|-----------|------------|
| | 2000 | | 1999 | 2000 | | 1999 | 1999 | | 1998 |
| | SEMANTAL | ACUMULADO | ACUMULADO | SEMANTAL | ACUMULADO | ACUMULADO | SEMANTAL | ACUMULADO | ACUMULADO |
| | | | | | | | | | |
| Aguascalientes | - | - | - | - | - | - | - | - | 1 |
| Baja California | - | - | - | - | - | - | - | 3 | 3 |
| Baja California Sur | - | - | - | - | - | - | - | - | 2 |
| Campeche | - | - | - | - | - | - | - | - | - |
| Coahuila | - | - | - | - | - | - | - | 2 | 1 |
| Colima | - | - | - | - | - | - | - | - | - |
| Chiapas | - | - | - | - | - | - | - | 5 | 14 |
| Chihuahua | - | - | - | - | - | - | - | 9 | 6 |
| Distrito Federal | - | - | - | - | - | - | - | 9 | 6 |
| Durango | - | - | - | - | - | - | - | - | 1 |
| Guanajuato | - | - | - | - | - | - | - | 2 | 3 |
| Guerrero | - | - | - | - | - | - | - | 2 | 3 |
| Hidalgo | - | - | - | - | - | - | - | 3 | 4 |
| Jalisco | - | - | - | - | - | - | - | 6 | 7 |
| México | - | - | - | - | - | - | - | 13 | 6 |
| Michoacán | - | - | - | - | - | - | - | - | 1 |
| Morelos | - | - | - | - | - | - | - | 1 | 2 |
| Nayarit | - | - | - | - | - | - | - | 3 | 2 |
| Nuevo León | - | - | - | - | - | - | - | 4 | 9 |
| Oaxaca | - | - | - | - | - | - | n.e. | 3 | 3 |
| Puebla | - | - | - | - | - | - | - | 4 | 1 |
| Querétaro | - | - | - | - | - | - | - | 2 | - |
| Quintana Roo | - | - | - | - | - | - | - | - | - |
| San Luis Potosí | - | - | - | - | - | - | - | 11 | 5 |
| Sinaloa | - | - | - | - | - | - | - | 4 | - |
| Sonora | - | - | - | - | - | - | - | - | 3 |
| Tabasco | - | - | - | - | - | - | - | 1 | 2 |
| Tamaulipas | - | - | - | - | - | - | - | 1 | 8 |
| Tlaxcala | - | - | - | - | - | - | - | - | - |
| Veracruz | - | - | - | - | - | - | - | 9 | 21 |
| Yucatán | - | - | - | - | - | - | - | - | 1 |
| Zacatecas | - | - | - | - | - | - | - | 1 | 1 |
| TOTAL | - | - | - | - | - | - | - | 98 | 116 |

FUENTE: Sistema Único de Información para la Vigilancia Epidemiológica. Información preliminar. Procesó: DGE.

CUADRO 5. Casos nuevos por entidad federativa de TB del Aparato Respiratorio, Infec. Resp. Agudas y Neumonías y Bronconeumonías hasta la semana 51 de 1999

| ENTIDAD FEDERATIVA | TUBERCULOSIS DEL APARATO RESPIRATORIO CIE-10 ^a REV. A15-A16 | | | INF. RESPIRATORIAS AGUDAS CIE-10 ^a REV. J00-J01, J02.8-J02.9, J03.8-J06, J20, J21 | | | NEUMONÍAS Y BRONCONEUMONÍAS CIE-10 ^a REV. J12-J18, EXCEPTO J18.2 | | |
|-----------------------|---|---------------|---------------|---|-------------------|-------------------|--|----------------|----------------|
| | 1999 | | 1998 | 1999 | | 1998 | 1999 | | 1998 |
| | SEMANAL | ACUMULADO | ACUMULADO | SEMANAL | ACUMULADO | ACUMULADO | SEMANAL | ACUMULADO | ACUMULADO |
| | Aguascalientes | - | 109 | 90 | 2 163 | 337 536 | 322 099 | 25 | 3 058 |
| Baja California | 4 | 938 | 850 | 9 838 | 628 721 | 479 005 | 143 | 6 954 | 5 403 |
| Baja California Sur | - | 69 | 61 | 1 064 | 179 911 | 182 795 | 7 | 1 483 | 1 157 |
| Campeche | 2 | 96 | 131 | 4 074 | 240 221 | 257 488 | 29 | 1 135 | 1 459 |
| Coahuila | 4 | 299 | 363 | 18 328 | 647 213 | 937 126 | 241 | 5 757 | 5 365 |
| Colima | 2 | 116 | 148 | 3 992 | 197 429 | 187 956 | 21 | 1 634 | 1 037 |
| Chiapas | 6 | 1 332 | 952 | 6 712 | 559 157 | 597 302 | 64 | 5 642 | 7 277 |
| Chihuahua | 3 | 305 | 555 | 16 795 | 615 089 | 853 543 | 283 | 6 750 | 8 119 |
| Distrito Federal | 3 | 454 | 596 | 7 322 | 1 763 433 | 2 845 914 | 38 | 8 197 | 14 742 |
| Durango | - | 248 | 289 | 15 034 | 507 214 | 515 599 | 197 | 5 737 | 5 700 |
| Guanajuato | - | 143 | 293 | 10 943 | 590 287 | 1 236 393 | 148 | 5 455 | 9 758 |
| Guerrero | - | 700 | 894 | 2 639 | 581 703 | 654 390 | 19 | 9 044 | 9 527 |
| Hidalgo | 1 | 336 | 354 | 16 551 | 741 991 | 631 261 | 173 | 5 559 | 4 072 |
| Jalisco | 4 | 602 | 726 | 8 210 | 1 306 175 | 1 461 893 | 214 | 14 931 | 16 412 |
| México | 5 | 691 | 857 | 52 173 | 2 979 657 | 2 803 856 | 616 | 9 836 | 10 360 |
| Michoacán | 8 | 378 | 562 | 24 064 | 1 112 430 | 993 291 | 140 | 7 222 | 5 715 |
| Morelos | - | 216 | 227 | 6 339 | 463 362 | 502 853 | 37 | 3 466 | 3 412 |
| Nayarit | 1 | 236 | 243 | 5 656 | 328 039 | 299 810 | 42 | 3 256 | 2 524 |
| Nuevo León | 10 | 991 | 1 358 | 29 045 | 1 414 712 | 1 357 936 | 311 | 13 573 | 11 706 |
| Oaxaca | n.e. | 495 | 803 | n.e. | 408 996 | 630 648 | n.e. | 4 075 | 6 178 |
| Puebla | 1 | 442 | 553 | 20 347 | 936 781 | 852 576 | 225 | 7 727 | 6 685 |
| Querétaro | 2 | 128 | 136 | 10 544 | 463 766 | 388 058 | 120 | 4 576 | 3 360 |
| Quintana Roo | - | 98 | 156 | 4 199 | 276 664 | 273 760 | 27 | 3 308 | 3 035 |
| San Luis Potosí | - | 228 | 311 | 6 407 | 489 117 | 576 236 | 89 | 5 718 | 5 550 |
| Sinaloa | 3 | 563 | 709 | 15 854 | 779 860 | 1 021 219 | 85 | 7 264 | 6 035 |
| Sonora | 3 | 468 | 494 | 7 225 | 660 515 | 682 143 | 118 | 9 492 | 7 178 |
| Tabasco | 1 | 392 | 517 | 5 335 | 377 983 | 554 484 | 23 | 3 397 | 3 289 |
| Tamaulipas | 2 | 629 | 849 | 17 571 | 786 194 | 874 709 | 104 | 6 677 | 6 297 |
| Tlaxcala | - | 36 | 50 | 6 765 | 301 837 | 279 190 | 38 | 2 169 | 1 770 |
| Veracruz | 22 | 1 818 | 1 930 | 26 830 | 1 423 609 | 1 435 797 | 140 | 7 317 | 6 697 |
| Yucatán | - | 152 | 197 | 11 586 | 875 784 | 894 530 | 64 | 3 862 | 3 386 |
| Zacatecas | - | 72 | 55 | 10 330 | 400 076 | 379 356 | 130 | 4 933 | 4 078 |
| TOTAL | 87 | 13 780 | 16 309 | 383 935 | 23 375 462 | 25 963 216 | 3 911 | 189 204 | 189 489 |

FUENTE: Sistema Único de Información para la Vigilancia Epidemiológica. Información preliminar. Procesó: DCE.

CUADRO 6. Casos nuevos por entidad federativa de Enf. Diarreicas Agudas hasta la semana 51 de 1999; Cólera y SIDA hasta la semana 1 del 2000

| ENTIDAD FEDERATIVA | ENF. DIARREICAS AGUDAS | | | COLERA | | | SIDA ⁶ | |
|-----------------------|------------------------|------------------|------------------|------------------|-----------|-----------|----------------------|-----------|
| | CIE-10* REV. A01-A09 | | | CIE-10* REV. A00 | | | CIE-10* REV. B20-B24 | |
| | 1999 | | 1998 | 2000 | | 1999 | 2000 | |
| | SEMANAL | ACUMULADO | ACUMULADO | SEMANAL | ACUMULADO | ACUMULADO | SEMANAL | ACUMULADO |
| Aguascalientes | 146 | 71 327 | 80 132 | - | - | - | - | - |
| Baja California | 675 | 151 172 | 109 539 | - | - | - | - | - |
| Baja California Sur | 103 | 42 711 | 42 927 | - | - | - | - | - |
| Campeche | 1 015 | 64 662 | 70 797 | - | - | - | - | - |
| Coahuila | 1 777 | 125 724 | 224 436 | - | - | - | - | - |
| Colima | 422 | 38 680 | 41 374 | - | - | - | - | - |
| Chiapas | 2 327 | 270 261 | 301 072 | - | - | - | - | - |
| Chihuahua | 1 386 | 133 359 | 207 543 | - | - | - | - | - |
| Distrito Federal | 1 251 | 392 291 | 703 325 | - | - | - | - | - |
| Durango | 1 329 | 113 281 | 141 082 | - | - | - | - | - |
| Guanajuato | 928 | 100 403 | 282 475 | - | - | - | - | - |
| Guerrero | 570 | 210 754 | 245 968 | - | - | - | - | - |
| Hidalgo | 1 670 | 142 832 | 146 381 | - | - | - | - | - |
| Jalisco | 1 151 | 273 836 | 367 835 | - | - | - | - | - |
| México | 6 766 | 647 279 | 693 036 | - | - | - | - | - |
| Michoacán | 2 894 | 242 842 | 256 583 | - | - | - | - | - |
| Morelos | 1 156 | 144 198 | 162 136 | - | - | - | - | - |
| Nayarit | 833 | 92 132 | 97 144 | - | - | - | - | - |
| Nuevo León | 4 379 | 263 109 | 328 490 | - | - | - | - | - |
| Oaxaca | n.e. | 137 388 | 224 156 | - | - | - | - | - |
| Puebla | 2 615 | 255 723 | 279 778 | - | - | - | - | - |
| Querétaro | 1 099 | 92 069 | 99 191 | - | - | - | - | - |
| Quintana Roo | 918 | 68 889 | 73 009 | - | - | - | - | - |
| San Luis Potosí | 743 | 94 772 | 155 065 | - | - | - | - | - |
| Sinaloa | 1 720 | 163 070 | 247 747 | - | - | - | - | - |
| Sonora | 599 | 123 928 | 154 733 | - | - | - | - | - |
| Tabasco | 1 341 | 155 300 | 239 465 | - | - | - | - | - |
| Tamaulipas | 2 360 | 187 056 | 258 301 | - | - | - | - | - |
| Tlaxcala | 648 | 61 181 | 72 885 | - | - | - | - | - |
| Veracruz | 3 843 | 379 114 | 435 442 | - | - | - | - | - |
| Yucatán | 2 271 | 209 478 | 227 939 | - | - | - | - | - |
| Zacatecas | 1 159 | 112 014 | 100 383 | - | - | - | - | - |
| TOTAL | 50 094 | 5 560 835 | 7 070 369 | - | - | - | - | - |

FUENTE: Sistema Único de Información para la Vigilancia Epidemiológica. Información preliminar. Proceso: DGE.

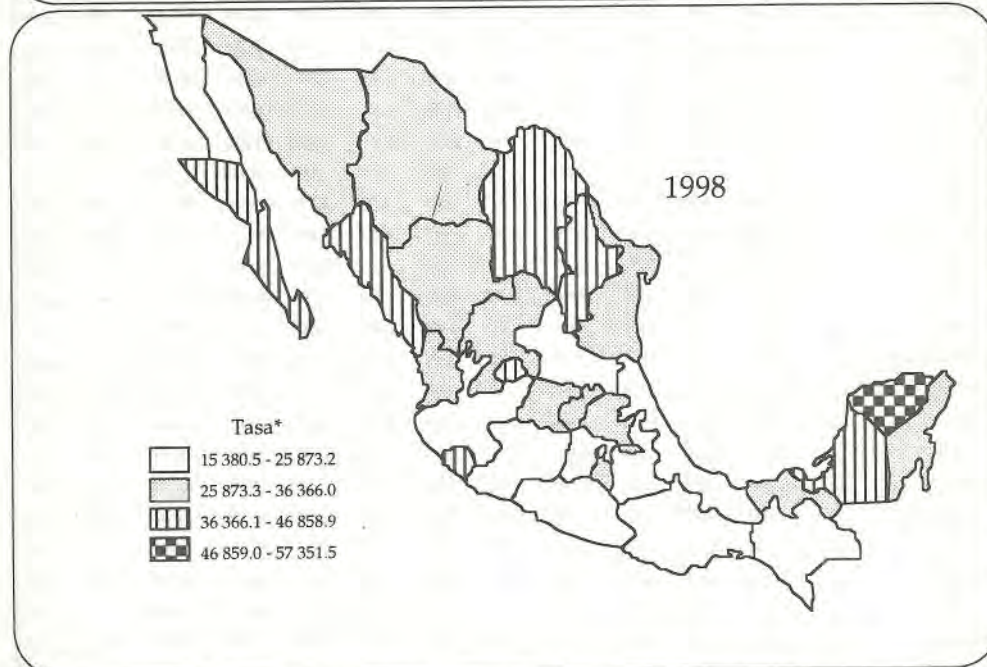
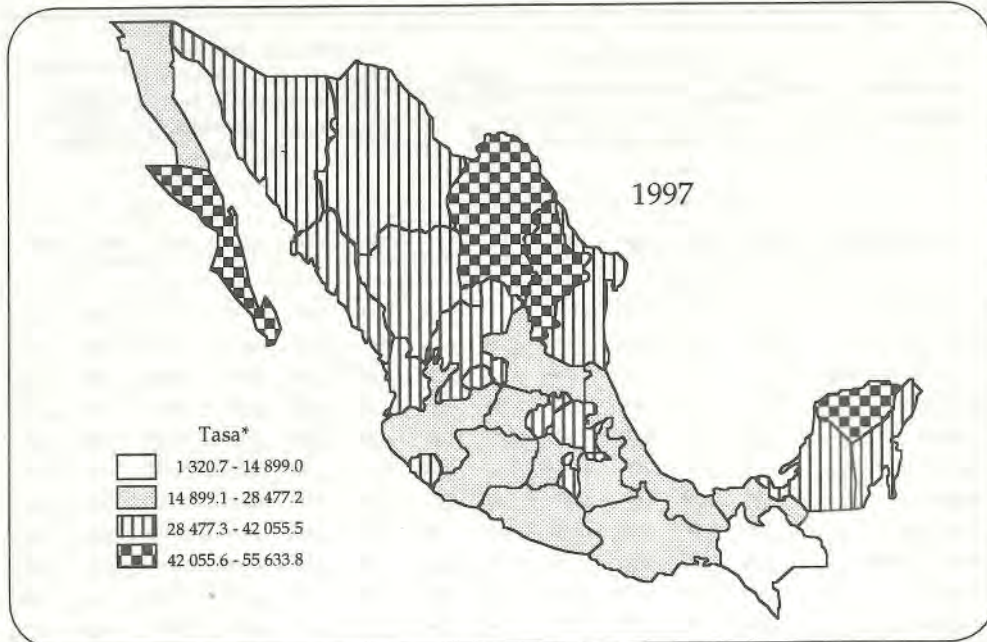
⁶ El total no incluye extranjeros en tránsito por México. Casos diagnosticados en el 2000.

CUADRO 7. Casos nuevos por entidad federativa de Paludismo por *P. vivax* y Dengue hasta la semana 51 de 1999; Paludismo por *P. falciparum* y Dengue Hemorrágico hasta la semana 1 del 2000

| ENTIDAD FEDERATIVA | PALUDISMO <i>P. VIVAX</i> CIE-10* Rev. B51 | | | PALUDISMO <i>P. FALCIPARUM</i> CIE-10* Rev. B50 | | | DENGUE CIE-10* Rev. A90 | | | DENGUE HEMORRÁGICO CIE-10* Rev. A91, A92.0 | | | |
|-----------------------|---|--------------|---------------|--|-------|-------|----------------------------|----------|---------------|---|---------------------|-------|-------|
| | 1999 | | 1998 | 2000 | | 1999 | 1999 | | 1998 | EN ESTUDIO 2000 | CONFIRMADOS 2000 | | 1999 |
| | SEMANAL | ACUM. | ACUM. | SEMANAL | ACUM. | ACUM. | SEMANAL | ACUM. | ACUM. | ACUM. | SEMANAL | ACUM. | ACUM. |
| | | | | | | | | | | | | | |
| Aguascalientes | - | - | - | - | - | - | - | - | 1 | - | - | - | - |
| Baja California | - | - | - | - | - | - | - | - | - | - | - | - | - |
| Baja California Sur | n.e. | - | - | n.e. | - | - | - | 10 | 185 | - | - | - | - |
| Campeche | n.e. | 23 | 37 | n.e. | - | - | - | 65 | 291 | - | - | - | - |
| Coahuila | - | - | - | - | - | - | - | 905 | 33 | - | - | - | - |
| Colima | - | 2 | - | - | - | - | - | 80 | 571 | - | - | - | - |
| Chiapas | 4 | 1 008 | 1 550 | - | - | - | - | 893 | 119 | - | - | - | - |
| Chihuahua | n.e. | 109 | 211 | n.e. | - | - | - | - | - | - | - | - | - |
| Distrito Federal | - | - | - | - | - | - | - | - | 2 | - | - | - | - |
| Durango | - | 55 | 20 | - | - | - | - | - | - | - | - | - | - |
| Guanajuato | - | - | - | - | - | - | - | - | 1 | - | - | - | - |
| Guerrero | n.e. | 182 | 131 | n.e. | - | - | - | 65 | 364 | - | - | - | - |
| Hidalgo | n.e. | 2 | 4 | n.e. | - | - | - | - | 24 | - | - | - | - |
| Jalisco | - | 8 | 29 | - | - | - | - | 19 | 12 | - | - | - | - |
| México | n.e. | 2 | - | n.e. | - | - | - | - | 25 | - | - | - | - |
| Michoacán | 3 | 189 | 202 | - | - | - | - | 7 | 46 | - | - | - | - |
| Morelos | n.e. | 2 | - | n.e. | - | - | - | 290 | 1 794 | - | - | - | - |
| Nayarit | 2 | 157 | 152 | - | - | - | - | 4 | 27 | - | - | - | - |
| Nuevo León | n.e. | 2 | 1 | n.e. | - | - | - | 4 769 | 3 603 | - | - | - | - |
| Oaxaca | n.e. | 2 514 | 11 351 | n.e. | - | - | - | 249 | 2 786 | - | - | - | - |
| Puebla | n.e. | 2 | - | n.e. | - | - | - | 1 | 70 | - | - | - | - |
| Querétaro | - | - | - | - | - | - | - | - | - | - | - | - | - |
| Quintana Roo | - | 143 | 51 | - | - | - | - | 15 | 86 | - | - | - | - |
| San Luis Potosí | n.e. | - | 1 | n.e. | - | - | - | 1 | 51 | 2 158 | - | - | - |
| Sinaloa | 3 | 384 | 495 | - | - | - | - | 99 | 974 | - | - | - | - |
| Sonora | n.e. | 9 | 2 | n.e. | - | - | - | 413 | 133 | - | - | - | - |
| Tabasco | 1 | 300 | 164 | - | - | - | - | 492 | 1 595 | - | - | - | - |
| Tamaulipas | n.e. | - | - | n.e. | - | - | - | 1 | 4 562 | 5 852 | - | - | - |
| Tlaxcala | - | - | - | - | - | - | - | - | - | - | - | - | - |
| Veracruz | n.e. | 36 | 35 | n.e. | - | - | - | 1 | 1 626 | 2 435 | - | - | - |
| Yucatán | n.e. | 30 | 5 | n.e. | - | - | - | 43 | 26 | - | - | - | - |
| Zacatecas | - | - | - | - | - | - | - | - | - | - | - | - | - |
| TOTAL | 13 | 5 159 | 14 441 | - | - | - | - | 3 | 14 658 | 23 213 | - | - | - |

FUENTE: Sistema Único de Información para la Vigilancia Epidemiológica. Información preliminar. Procesó: DGE.

Incidencia de Infecciones Respiratorias Agudas (IRAS)
en México, 1997 y 1998



FUENTE: SS-EM-1-95, Sistema Único de Información para la Vigilancia Epidemiológica/DGE/SSA.
*Tasa por 100 000 habitantes

CUADRO 8. Casos acumulados por entidad federativa de otras enfermedades de notificación semanal hasta la semana 51 de 1999

| ENTIDAD FEDERATIVA | Fiebre tifoidea CIE-10* Rev. A01.0 | | Paratifoidea y otras salmonelosis CIE-10* Rev. A01.1-A02 | | Shigelosis CIE-10* Rev. A03 | | Intoxicación alimentaria bacteriana CIE-10* Rev. A05 | | Amebiasis intestinal CIE-10* Rev. A06.0-A06.3, A06.9 | | Absceso hepático amebiano CIE-10* Rev. A06.4 | |
|-----------------------|--|---------------|---|----------------|-----------------------------------|---------------|--|---------------|--|------------------|---|--------------|
| | 1999 | 1998 | 1999 | 1998 | 1999 | 1998 | 1999 | 1998 | 1999 | 1998 | 1999 | 1998 |
| Aguascalientes | 13 | 12 | 1 343 | 1 530 | 43 | 52 | 318 | 1 006 | 10 422 | 12 195 | 106 | 69 |
| Baja California | 205 | 250 | 4 774 | 3 419 | 58 | 140 | 2 696 | 1 975 | 10 540 | 8 461 | 58 | 42 |
| Baja California Sur | 27 | 39 | 138 | 162 | 30 | 39 | 820 | 704 | 8 392 | 9 413 | 21 | 40 |
| Campeche | 70 | 92 | 848 | 1 405 | 687 | 943 | 56 | 119 | 20 025 | 20 523 | 27 | 32 |
| Coahuila | 695 | 728 | 8 692 | 17 124 | 215 | 309 | 669 | 1 537 | 13 039 | 22 558 | 142 | 121 |
| Colima | 5 | 41 | 674 | 690 | 87 | 43 | 4 | 22 | 9 594 | 11 882 | 73 | 52 |
| Chiapas | 399 | 847 | 18 836 | 24 016 | 5 725 | 6 853 | 1 811 | 2 217 | 109 987 | 116 366 | 503 | 624 |
| Chihuahua | 491 | 547 | 4 621 | 7 464 | 388 | 343 | 1 241 | 2 141 | 11 550 | 15 390 | 145 | 166 |
| Distrito Federal | 86 | 277 | 3 715 | 9 206 | 176 | 680 | 557 | 2 927 | 41 423 | 70 544 | 21 | 207 |
| Durango | 118 | 102 | 3 437 | 4 869 | 558 | 587 | 304 | 717 | 20 060 | 23 910 | 66 | 127 |
| Guanajuato | 149 | 572 | 1 722 | 7 309 | 684 | 1 349 | 68 | 265 | 20 719 | 51 461 | 121 | 220 |
| Guerrero | 389 | 402 | 2 865 | 5 307 | 5 176 | 4 958 | 845 | 2 108 | 90 195 | 93 987 | 289 | 388 |
| Hidalgo | 81 | 95 | 2 501 | 2 826 | 1 037 | 1 380 | 64 | 125 | 51 981 | 56 056 | 194 | 166 |
| Jalisco | 280 | 246 | 4 884 | 7 514 | 1 065 | 1 118 | 1 926 | 2 641 | 49 243 | 65 295 | 293 | 453 |
| México | 154 | 287 | 4 859 | 7 067 | 2 078 | 3 384 | 525 | 712 | 131 532 | 144 733 | 213 | 296 |
| Michoacán | 205 | 366 | 7 758 | 9 026 | 812 | 1 325 | 112 | 196 | 60 100 | 67 085 | 199 | 296 |
| Morelos | 63 | 127 | 2 880 | 3 886 | 906 | 1 099 | 710 | 1 120 | 41 420 | 45 174 | 85 | 92 |
| Nayarit | 104 | 164 | 2 056 | 2 951 | 377 | 446 | 1 718 | 2 236 | 34 079 | 40 560 | 104 | 84 |
| Nuevo León | 705 | 937 | 5 937 | 8 535 | 380 | 785 | 11 216 | 13 594 | 31 003 | 45 173 | 200 | 247 |
| Oaxaca | 166 | 371 | 1 081 | 2 833 | 3 154 | 6 095 | 347 | 1 214 | 62 261 | 96 830 | 108 | 420 |
| Puebla | 94 | 407 | 4 720 | 5 839 | 2 152 | 2 436 | 168 | 399 | 63 699 | 72 551 | 386 | 476 |
| Querétaro | 246 | 232 | 1 123 | 1 672 | 422 | 661 | 1 721 | 2 752 | 21 821 | 23 514 | 101 | 203 |
| Quintana Roo | 100 | 145 | 2 566 | 3 098 | 183 | 381 | 17 | 110 | 14 405 | 14 922 | 70 | 43 |
| San Luis Potosí | 88 | 124 | 1 159 | 2 873 | 251 | 569 | 73 | 57 | 23 460 | 33 383 | 131 | 144 |
| Sinaloa | 963 | 1 064 | 5 678 | 9 695 | 474 | 450 | 2 303 | 5 215 | 41 357 | 55 138 | 299 | 213 |
| Sonora | 8 | 22 | 2 981 | 8 089 | 338 | 350 | 121 | 36 | 11 930 | 14 659 | 125 | 111 |
| Tabasco | 220 | 879 | 11 153 | 19 910 | 2 955 | 3 298 | 91 | 1 184 | 63 935 | 88 105 | 21 | 154 |
| Tamaulipas | 567 | 790 | 9 371 | 11 954 | 293 | 383 | 1 825 | 2 910 | 13 570 | 21 610 | 247 | 159 |
| Tlaxcala | 28 | 30 | 935 | 1 155 | 712 | 563 | 53 | 24 | 15 889 | 16 674 | 31 | 20 |
| Veracruz | 544 | 785 | 13 897 | 17 196 | 1 680 | 2 517 | 2 204 | 3 137 | 122 454 | 143 749 | 541 | 433 |
| Yucatán | 11 | 125 | 1 468 | 1 869 | 570 | 812 | 29 | 135 | 61 451 | 68 648 | 67 | 88 |
| Zacatecas | 203 | 358 | 1 666 | 2 668 | 558 | 651 | 60 | 278 | 32 658 | 27 815 | 203 | 157 |
| TOTAL | 7 477 | 11 463 | 140 338 | 213 157 | 34 224 | 44 999 | 34 672 | 53 813 | 1 314 194 | 1 598 364 | 5 190 | 6 343 |

FUENTE: Sistema Único de Información para la Vigilancia Epidemiológica. Información preliminar. Proceso: DGE.

CUADRO 8.1 Casos acumulados por entidad federativa de otras enfermedades de notificación semanal hasta la semana 51 de 1999

| ENTIDAD FEDERATIVA | Giardiasis CIE-10 ^a Rev. A07.1 | | Oxiuriasis CIE-10 ^a Rev. B80 | | Ascariasis CIE-10 ^a Rev. B77 | | Teniasis CIE-10 ^a Rev. B68 | | Otras helmintiasis CIE-10 ^a Rev. B63-B67, B70-B76, B78, B79, B81-B83 | | Otras debidas a protozoarios CIE-10 ^a Rev. A07.0, A07.2-A07.9 | |
|-----------------------|---|---------------|---|----------------|---|----------------|---|--------------|--|----------------|--|----------------|
| | 1999 | 1998 | 1999 | 1998 | 1999 | 1998 | 1999 | 1998 | 1999 | 1998 | 1999 | 1998 |
| Aguascalientes | 368 | 468 | 454 | 499 | 439 | 552 | 7 | 2 | 4 703 | 6 002 | 607 | 474 |
| Baja California | 865 | 830 | 715 | 729 | 514 | 320 | 61 | 25 | 14 865 | 11 783 | 1 186 | 729 |
| Baja California Sur | 989 | 1 054 | 848 | 745 | 197 | 181 | 14 | 7 | 5 579 | 5 993 | 214 | 138 |
| Campeche | 1 808 | 1 991 | 759 | 840 | 7 116 | 8 677 | 19 | 27 | 8 605 | 10 440 | 1 586 | 1 552 |
| Coahuila | 497 | 737 | 1 437 | 1 656 | 1 055 | 1 182 | 127 | 35 | 2 724 | 7 990 | 778 | 566 |
| Colima | 305 | 481 | 1 353 | 1 999 | 3 159 | 3 916 | 1 | 5 | 6 635 | 8 175 | 292 | 545 |
| Chiapas | 3 109 | 3 780 | 9 207 | 10 145 | 36 715 | 41 217 | 361 | 268 | 34 771 | 38 882 | 6 582 | 7 991 |
| Chihuahua | 494 | 1 036 | 1 271 | 1 596 | 1 246 | 1 621 | 59 | 130 | 4 430 | 10 736 | 583 | 707 |
| Distrito Federal | 4 644 | 6 995 | 1 625 | 3 302 | 8 642 | 12 235 | 61 | 54 | 36 338 | 75 228 | 11 972 | 28 089 |
| Durango | 354 | 512 | 1 667 | 2 015 | 2 180 | 2 482 | 198 | 162 | 1 550 | 2 670 | 419 | 487 |
| Guanajuato | 790 | 1 809 | 3 245 | 5 250 | 2 454 | 5 408 | 146 | 206 | 4 172 | 28 026 | 1 872 | 1 875 |
| Guerrero | 2 413 | 3 138 | 6 375 | 7 965 | 47 302 | 49 771 | 31 | 56 | 8 982 | 21 887 | 4 987 | 4 466 |
| Hidalgo | 776 | 1 011 | 1 924 | 2 461 | 12 471 | 16 533 | 39 | 22 | 8 787 | 10 616 | 1 456 | 1 184 |
| Jalisco | 1 741 | 3 975 | 6 520 | 7 816 | 7 220 | 8 150 | 175 | 190 | 22 947 | 33 900 | 3 310 | 2 250 |
| México | 4 093 | 4 740 | 2 946 | 4 215 | 14 229 | 18 632 | 127 | 183 | 113 881 | 133 238 | 10 062 | 8 648 |
| Michoacán | 1 102 | 1 510 | 5 891 | 6 750 | 11 028 | 12 552 | 200 | 252 | 12 039 | 17 412 | 2 593 | 2 211 |
| Morelos | 1 774 | 2 159 | 3 655 | 3 833 | 8 047 | 9 883 | 92 | 113 | 16 148 | 21 373 | 1 324 | 1 800 |
| Nayarit | 545 | 622 | 4 765 | 5 626 | 4 434 | 5 348 | 47 | 71 | 8 422 | 7 966 | 949 | 1 076 |
| Nuevo León | 2 113 | 3 239 | 2 590 | 4 823 | 1 053 | 2 046 | 72 | 76 | 14 369 | 21 030 | 461 | 813 |
| Oaxaca | 1 291 | 2 552 | 3 627 | 5 897 | 14 979 | 23 578 | 75 | 153 | 9 241 | 22 707 | 1 950 | 2 774 |
| Puebla | 1 470 | 1 903 | 4 977 | 5 247 | 21 060 | 26 956 | 154 | 121 | 33 176 | 39 789 | 5 844 | 4 255 |
| Querétaro | 521 | 664 | 1 423 | 1 726 | 3 012 | 3 230 | 51 | 45 | 9 204 | 10 852 | 1 649 | 1 547 |
| Quintana Roo | 1 101 | 1 287 | 955 | 1 091 | 7 268 | 7 519 | 42 | 47 | 14 560 | 14 750 | 3 623 | 3 908 |
| San Luis Potosí | 1 516 | 2 443 | 2 345 | 2 986 | 6 733 | 7 497 | 59 | 90 | 6 637 | 18 092 | 2 103 | 1 896 |
| Sinaloa | 3 279 | 4 402 | 5 745 | 7 363 | 4 070 | 4 080 | 140 | 119 | 27 539 | 51 851 | 2 139 | 1 216 |
| Sonora | 2 446 | 8 864 | 1 050 | 1 433 | 639 | 724 | 6 | 16 | 13 816 | 16 005 | 1 383 | 1 194 |
| Tabasco | 2 640 | 2 819 | 5 801 | 6 863 | 35 553 | 44 813 | 198 | 168 | 6 326 | 28 313 | 7 900 | 9 000 |
| Tamaulipas | 2 293 | 2 642 | 3 112 | 4 903 | 4 045 | 5 076 | 95 | 83 | 23 321 | 38 911 | 2 538 | 1 602 |
| Tlaxcala | 559 | 678 | 872 | 584 | 1 755 | 1 895 | 12 | 11 | 9 255 | 13 074 | 1 105 | 564 |
| Veracruz | 4 969 | 5 571 | 10 884 | 12 993 | 82 927 | 93 619 | 257 | 201 | 58 326 | 70 257 | 10 588 | 4 023 |
| Yucatán | 2 421 | 2 613 | 2 368 | 2 436 | 27 597 | 28 123 | 45 | 68 | 32 590 | 34 984 | 5 538 | 5 443 |
| Zacatecas | 693 | 1 064 | 1 498 | 1 871 | 1 562 | 1 944 | 60 | 30 | 2 584 | 3 856 | 8 915 | 5 955 |
| TOTAL | 53 979 | 77 589 | 101 904 | 127 658 | 380 701 | 449 760 | 3 031 | 3 036 | 576 522 | 836 788 | 106 508 | 108 978 |

FUENTE: Sistema Único de Información para la Vigilancia Epidemiológica. Información preliminar. Procesó: DGE.

CUADRO 8.2 Casos acumulados por entidad federativa de otras enfermedades de notificación semanal hasta la semana 51 de 1999

| ENTIDAD FEDERATIVA | Infecciones intestinales debidas a otros organismos y las mal definidas CIE 10 ^a Rev. A08-A09 | | Angina estreptocócica CIE-10 ^a Rev. J02.0, J03.0 | | Otitis media aguda CIE-10 ^a Rev. H65.0-H65.1 | | Rubéola CIE-10 ^a Rev. B06 | | Varicela CIE-10 ^a Rev. B01 | | Escarlatina CIE-10 ^a Rev. A38 | |
|-----------------------|--|------------------|---|----------------|--|----------------|--|---------------|---|----------------|--|---------------|
| | 1999 | 1998 | 1999 | 1998 | 1999 | 1998 | 1999 | 1998 | 1999 | 1998 | 1999 | 1998 |
| Aguascalientes | 58 213 | 64 395 | 1 919 | 2 078 | 6 735 | 5 885 | 296 | 275 | 3 669 | 4 050 | 530 | 317 |
| Baja California | 130 848 | 93 735 | 826 | 486 | 12 267 | 8 745 | 661 | 748 | 13 968 | 9 390 | 214 | 138 |
| Baja California Sur | 32 101 | 31 378 | 910 | 1 165 | 5 106 | 5 343 | 68 | 80 | 3 456 | 1 634 | 7 | 6 |
| Campeche | 39 582 | 44 172 | 1 956 | 1 325 | 4 541 | 5 931 | 378 | 49 | 1 274 | 1 985 | 29 | 20 |
| Coahuila | 101 139 | 180 877 | 3 323 | 2 407 | 19 924 | 12 114 | 1 671 | 1 123 | 6 638 | 12 895 | 330 | 758 |
| Colima | 27 719 | 27 670 | 696 | 803 | 6 382 | 5 331 | 7 | 43 | 2 238 | 1 646 | 42 | 3 |
| Chiapas | 123 812 | 139 002 | 19 628 | 19 547 | 21 326 | 22 449 | 235 | 260 | 3 259 | 3 772 | 137 | 169 |
| Chihuahua | 113 991 | 179 915 | 7 991 | 8 060 | 17 110 | 15 379 | 650 | 4 268 | 7 640 | 12 341 | 397 | 995 |
| Distrito Federal | 329 718 | 584 607 | 1 162 | 2 442 | 33 087 | 43 739 | 1 160 | 8 454 | 19 238 | 38 230 | 1 380 | 4 613 |
| Durango | 88 031 | 109 898 | 5 443 | 5 331 | 10 852 | 8 899 | 99 | 217 | 5 628 | 3 570 | 423 | 553 |
| Guanajuato | 74 399 | 217 835 | 558 | 3 423 | 14 819 | 21 242 | 34 | 1 062 | 3 999 | 13 127 | 223 | 1 408 |
| Guerrero | 103 884 | 131 602 | 7 345 | 9 007 | 20 611 | 19 471 | 91 | 518 | 5 201 | 5 260 | 175 | 217 |
| Hidalgo | 84 936 | 83 704 | 3 099 | 3 701 | 19 625 | 16 878 | 223 | 513 | 5 892 | 4 731 | 680 | 944 |
| Jalisco | 211 387 | 284 796 | 28 737 | 23 077 | 31 081 | 29 835 | 318 | 1 060 | 15 676 | 19 187 | 417 | 516 |
| México | 493 976 | 523 465 | 4 586 | 4 396 | 35 066 | 33 369 | 1 056 | 7 773 | 30 090 | 33 630 | 3 207 | 5 975 |
| Michoacán | 170 160 | 174 864 | 10 700 | 18 121 | 25 142 | 22 095 | 271 | 401 | 6 052 | 6 022 | 204 | 233 |
| Morelos | 95 121 | 106 771 | 8 223 | 7 889 | 9 317 | 9 767 | 195 | 948 | 4 008 | 3 610 | 297 | 536 |
| Nayarit | 52 304 | 49 089 | 5 796 | 5 242 | 10 409 | 10 624 | 183 | 706 | 4 124 | 3 615 | 26 | 35 |
| Nuevo León | 211 294 | 255 414 | 8 167 | 8 447 | 33 090 | 24 567 | 1 370 | 2 476 | 12 924 | 31 007 | 413 | 964 |
| Oaxaca | 67 138 | 111 487 | 8 159 | 15 210 | 15 637 | 21 765 | 263 | 2 117 | 3 769 | 6 119 | 212 | 465 |
| Puebla | 177 576 | 191 988 | 7 286 | 7 444 | 13 867 | 14 175 | 139 | 507 | 7 581 | 9 925 | 382 | 625 |
| Querétaro | 64 566 | 68 149 | 271 | 488 | 8 365 | 6 011 | 288 | 490 | 5 768 | 6 262 | 308 | 525 |
| Quintana Roo | 46 894 | 49 158 | 1 557 | 1 449 | 4 754 | 5 076 | 1 320 | 194 | 3 017 | 4 969 | 72 | 31 |
| San Luis Potosí | 66 122 | 113 720 | 2 626 | 2 384 | 14 369 | 13 052 | 111 | 879 | 5 455 | 6 528 | 230 | 736 |
| Sinaloa | 106 877 | 170 567 | 17 124 | 15 996 | 26 104 | 22 419 | 228 | 456 | 6 424 | 9 774 | 43 | 68 |
| Sonora | 104 721 | 121 519 | 3 307 | 4 414 | 19 912 | 14 331 | 773 | 201 | 7 893 | 7 719 | 96 | 44 |
| Tabasco | 66 406 | 114 270 | 2 326 | 3 806 | 16 929 | 17 127 | 139 | 421 | 1 451 | 4 468 | 20 | 34 |
| Tamaulipas | 156 599 | 216 410 | 2 774 | 2 768 | 14 907 | 16 026 | 640 | 8 176 | 6 407 | 16 099 | 29 | 55 |
| Tlaxcala | 41 900 | 53 197 | 2 272 | 2 587 | 6 153 | 4 508 | 58 | 397 | 1 967 | 2 182 | 108 | 293 |
| Veracruz | 222 778 | 258 464 | 7 114 | 7 887 | 33 908 | 28 648 | 1 153 | 5 809 | 10 399 | 13 302 | 105 | 122 |
| Yucatán | 137 990 | 148 294 | 2 240 | 1 992 | 12 211 | 14 075 | 4 760 | 801 | 5 692 | 6 045 | 105 | 46 |
| Zacatecas | 67 261 | 61 594 | 29 291 | 24 717 | 13 062 | 10 776 | 151 | 205 | 2 635 | 2 859 | 596 | 615 |
| TOTAL | 3 869 443 | 4 962 006 | 207 412 | 218 089 | 536 668 | 509 652 | 18 989 | 51 627 | 223 452 | 305 953 | 11 437 | 22 059 |

FUENTE: Sistema Único de Información para la Vigilancia Epidemiológica. Información preliminar. Procesó: DGE.

CUADRO 8.3 Casos acumulados por entidad federativa de otras enfermedades de notificación semanal hasta la semana 51 de 1999

| ENTIDAD FEDERATIVA | Erisipela CIE-10 ^a Rev. A46 | | Infección gonocócica genitourinaria CIE-10 ^a Rev. A54.0-A54.2 | | Tricomoniasis urogenital CIE-10 ^a Rev. A59.0 | | Candidiasis urogenital CIE-10 ^a Rev. B37.3-B37.4 | | Chancro blando CIE-10 ^a Rev. A57 | | Linfogranuloma venéreo CIE-10 ^a Rev. A55 | |
|-----------------------|--|---------------|--|---------------|--|----------------|--|----------------|---|--------------|--|------------|
| | 1999 | 1998 | 1999 | 1998 | 1999 | 1998 | 1999 | 1998 | 1999 | 1998 | 1999 | 1998 |
| Aguascalientes | 71 | 75 | 41 | 124 | 2 046 | 1 568 | 1 581 | 1 663 | 1 | 2 | - | - |
| Baja California | 143 | 121 | 622 | 530 | 1 859 | 1 403 | 4 151 | 2 946 | 12 | 8 | 3 | 26 |
| Baja California Sur | 34 | 46 | 189 | 81 | 616 | 470 | 1 679 | 1 918 | 6 | - | 2 | 1 |
| Campeche | 351 | 355 | 75 | 206 | 2 090 | 1 892 | 3 166 | 3 161 | - | 11 | 5 | 7 |
| Coahuila | 126 | 263 | 245 | 231 | 1 557 | 1 600 | 3 545 | 3 255 | 8 | 9 | 12 | 15 |
| Colima | 255 | 246 | 88 | 28 | 1 314 | 1 137 | 2 017 | 1 717 | 4 | 5 | 3 | 3 |
| Chiapas | 555 | 701 | 1 193 | 1 559 | 8 686 | 7 582 | 11 836 | 10 494 | 119 | 169 | 39 | 57 |
| Chihuahua | 64 | 156 | 184 | 331 | 1 892 | 1 898 | 3 127 | 3 870 | 12 | 2 | 9 | 9 |
| Distrito Federal | 1 168 | 2 992 | 1 368 | 589 | 3 581 | 5 906 | 7 181 | 10 281 | 10 | 11 | 2 | 1 |
| Durango | 73 | 83 | 639 | 582 | 3 609 | 2 599 | 3 637 | 2 798 | 9 | 5 | 2 | 7 |
| Guanajuato | 64 | 420 | 181 | 195 | 5 885 | 6 151 | 6 394 | 8 129 | 23 | 103 | 6 | 7 |
| Guerrero | 359 | 749 | 1 070 | 1 011 | 5 714 | 5 159 | 9 997 | 9 937 | 37 | 139 | 9 | 48 |
| Hidalgo | 288 | 354 | 229 | 164 | 4 615 | 3 785 | 6 220 | 4 680 | 24 | 23 | 3 | 7 |
| Jalisco | 349 | 508 | 725 | 565 | 6 808 | 5 426 | 13 722 | 13 242 | 41 | 24 | 11 | 8 |
| México | 1 591 | 1 960 | 628 | 587 | 11 233 | 10 350 | 24 477 | 18 933 | 17 | 25 | 9 | 10 |
| Michoacán | 274 | 330 | 726 | 852 | 8 523 | 7 326 | 12 041 | 9 687 | 8 | 53 | 38 | 9 |
| Morelos | 361 | 463 | 680 | 628 | 5 637 | 5 239 | 11 364 | 10 558 | 25 | 37 | 26 | 11 |
| Nayarit | 136 | 176 | 359 | 295 | 2 965 | 3 300 | 5 926 | 5 402 | 27 | 28 | 11 | 3 |
| Nuevo León | 3 339 | 4 130 | 300 | 288 | 2 800 | 2 826 | 9 194 | 9 303 | 26 | 26 | 7 | 31 |
| Oaxaca | 353 | 671 | 526 | 902 | 5 925 | 6 012 | 7 622 | 8 963 | 62 | 37 | 7 | 29 |
| Puebla | 1 920 | 2 017 | 1 060 | 789 | 6 409 | 5 492 | 8 024 | 7 656 | 37 | 29 | 8 | 5 |
| Querétaro | 178 | 229 | 44 | 135 | 2 512 | 2 214 | 4 075 | 3 394 | 5 | 3 | 3 | - |
| Quintana Roo | 586 | 570 | 231 | 276 | 1 918 | 1 700 | 2 921 | 2 595 | 4 | 7 | 6 | 1 |
| San Luis Potosí | 311 | 536 | 94 | 198 | 2 882 | 1 944 | 5 633 | 3 399 | 9 | 8 | 29 | 1 |
| Sinaloa | 314 | 485 | 276 | 359 | 3 079 | 3 335 | 8 051 | 8 545 | 29 | 12 | 5 | 7 |
| Sonora | 138 | 228 | 291 | 398 | 2 229 | 2 337 | 4 425 | 4 617 | 13 | 44 | 3 | 6 |
| Tabasco | 272 | 655 | 663 | 689 | 6 202 | 5 785 | 10 505 | 11 058 | 34 | 36 | 11 | 13 |
| Tamaulipas | 2 260 | 2 843 | 719 | 498 | 4 415 | 3 959 | 6 710 | 7 365 | 21 | 23 | 13 | 5 |
| Tlaxcala | 152 | 99 | 189 | 230 | 3 867 | 3 996 | 3 440 | 3 392 | 9 | 9 | 5 | 1 |
| Veracruz | 4 642 | 5 597 | 738 | 1 303 | 20 582 | 17 150 | 30 511 | 23 751 | 48 | 37 | 26 | 30 |
| Yucatán | 1 008 | 1 061 | 99 | 160 | 4 045 | 3 373 | 8 362 | 6 927 | 7 | 81 | 3 | 5 |
| Zacatecas | 47 | 57 | 164 | 166 | 2 910 | 3 180 | 4 335 | 4 268 | 1 | 14 | 2 | 3 |
| TOTAL | 21 782 | 29 176 | 14 636 | 14 949 | 148 405 | 136 094 | 245 869 | 227 904 | 688 | 1 020 | 318 | 366 |

FUENTE: Sistema Único de Información para la Vigilancia Epidemiológica. Información preliminar. Procesó: DGE.

CUADRO 8.4 Casos acumulados por entidad federativa de otras enfermedades de notificación semanal hasta la semana 51 de 1999; Rabia hasta la semana 1 del 2000

| ENTIDAD FEDERATIVA | Herpes genital CIE-10 ^a Rev. A60.0 | | Sífilis adquirida CIE-10 ^a Rev. A51-A53 | | Sífilis congénita CIE-10 ^a Rev. A50 | | Brucelosis CIE-10 ^a Rev. A23 | | Cisticercosis CIE-10 ^a Rev. B69 | | Rabia CIE-10 ^a Rev. A82 | |
|-----------------------|---|--------------|--|--------------|--|-----------|---|--------------|--|--------------|--|------|
| | 1999 | 1998 | 1999 | 1998 | 1999 | 1998 | 1999 | 1998 | 1999 | 1998 | 2000 ⁶ | 1999 |
| Aguascalientes | 24 | 17 | 19 | 6 | 2 | - | 8 | 8 | 20 | 5 | - | - |
| Baja California | 157 | 115 | 96 | 49 | 6 | 3 | 29 | 14 | 2 | 3 | - | - |
| Baja California Sur | 20 | 17 | 31 | 27 | 1 | - | 3 | 2 | 1 | 4 | - | - |
| Campeche | 60 | 48 | 53 | 59 | 2 | 4 | 5 | 5 | 1 | 3 | - | - |
| Coahuila | 76 | 82 | 54 | 40 | 4 | 3 | 314 | 324 | 13 | 54 | - | - |
| Colima | 64 | 59 | 21 | 11 | - | - | 4 | 4 | 14 | 8 | - | - |
| Chiapas | 455 | 488 | 121 | 160 | 4 | 3 | 94 | 75 | 19 | 16 | - | - |
| Chihuahua | 141 | 198 | 90 | 78 | 6 | 5 | 109 | 119 | 53 | 108 | - | - |
| Distrito Federal | 131 | 224 | 38 | 49 | - | 2 | 27 | 45 | 14 | 47 | - | - |
| Durango | 133 | 82 | 12 | 17 | 1 | 1 | 81 | 160 | 17 | 68 | - | - |
| Guanajuato | 42 | 73 | 13 | 27 | - | 1 | 172 | 711 | 37 | 115 | - | - |
| Guerrero | 207 | 240 | 43 | 80 | 1 | 3 | 13 | 5 | 10 | 8 | - | - |
| Hidalgo | 64 | 61 | 25 | 32 | - | - | 8 | 13 | 5 | 6 | - | - |
| Jalisco | 247 | 200 | 41 | 50 | - | 1 | 76 | 185 | 96 | 153 | - | - |
| México | 176 | 175 | 37 | 50 | 2 | 2 | 38 | 74 | 86 | 88 | - | - |
| Michoacán | 189 | 139 | 22 | 25 | - | - | 54 | 85 | 30 | 20 | - | - |
| Morelos | 260 | 172 | 2 | 4 | - | - | 14 | 27 | 12 | 73 | - | - |
| Nayarit | 118 | 128 | 62 | 63 | 2 | - | 26 | 35 | 5 | 6 | - | - |
| Nuevo León | 190 | 201 | 76 | 108 | 9 | 9 | 253 | 298 | 32 | 33 | - | - |
| Oaxaca | 200 | 290 | 43 | 63 | 3 | 2 | 10 | 21 | 1 | 12 | - | - |
| Puebla | 147 | 189 | 52 | 30 | 1 | 2 | 125 | 201 | 46 | 48 | - | - |
| Querétaro | 34 | 42 | 6 | 9 | - | - | 61 | 46 | 24 | 11 | - | - |
| Quintana Roo | 97 | 154 | 16 | 101 | - | - | 9 | 3 | 5 | 9 | - | - |
| San Luis Potosí | 54 | 56 | 11 | 10 | 2 | - | 107 | 129 | 3 | 2 | - | - |
| Sinaloa | 128 | 175 | 83 | 81 | 3 | 3 | 145 | 244 | 12 | 26 | - | - |
| Sonora | 84 | 61 | 48 | 58 | 2 | 3 | 72 | 135 | 1 | 2 | - | - |
| Tabasco | 138 | 279 | 82 | 71 | 9 | 3 | 28 | 48 | - | 1 | - | - |
| Tamaulipas | 139 | 116 | 64 | 90 | 2 | 5 | 40 | 143 | 6 | 26 | - | - |
| Tlaxcala | 37 | 39 | 6 | 23 | - | 1 | 24 | 70 | 4 | 2 | - | - |
| Veracruz | 252 | 349 | 125 | 171 | 3 | 5 | 54 | 60 | 19 | 34 | - | - |
| Yucatán | 191 | 212 | 63 | 66 | - | 1 | 56 | 10 | 1 | - | - | - |
| Zacatecas | 60 | 61 | 10 | 13 | 1 | 1 | 176 | 203 | 38 | 56 | - | - |
| TOTAL | 4 315 | 4 742 | 1 465 | 1 721 | 66 | 63 | 2 235 | 3 502 | 627 | 1 047 | - | - |

FUENTE: Sistema Único de Información para la Vigilancia Epidemiológica. Información preliminar. Procesó: DGE.

⁶ Incluye sólo casos confirmados.

CUADRO 8.5 Casos acumulados por entidad federativa de otras enfermedades de notificación semanal hasta la semana 51 de 1999

| ENTIDAD FEDERATIVA | Tuberculosis otras formas CIE-10 ^a Rev. A17.1, A17.8, A17.9, A18, A19 | | Hepatitis vírica A CIE-10 ^a Rev. B15.0-B15.9 | | Hepatitis vírica B CIE-10 ^a Rev. B16.0-B16.9 | | Otras hepatitis víricas CIE-10 ^a Rev. B17.0-B17.8, B19.0-B19.9 | | Parotiditis CIE-10 ^a Rev. B26 | | Conjuntivitis hemorrágica epidémica CIE-10 ^a Rev. B30.3 | |
|-----------------------|---|--------------|---|---------------|---|------------|---|--------------|--|---------------|--|---------------|
| | 1999 | 1998 | 1999 | 1998 | 1999 | 1998 | 1999 | 1998 | 1999 | 1998 | 1999 | 1998 |
| Aguascalientes | 17 | 35 | 323 | 83 | 4 | 5 | 1 | 1 | 201 | 319 | - | - |
| Baja California | 317 | 331 | 611 | 337 | 29 | 15 | 86 | 45 | 1 798 | 3 410 | 7 | 7 |
| Baja California Sur | 13 | 24 | 196 | 89 | 1 | 1 | 8 | - | 191 | 610 | 2 | 3 |
| Campeche | 14 | 23 | 137 | 290 | 2 | 4 | 25 | 52 | 108 | 266 | - | 12 |
| Coahuila | 54 | 66 | 294 | 213 | 13 | 16 | 21 | 12 | 945 | 2 314 | 11 | 7 |
| Colima | 21 | 19 | 71 | 110 | - | 5 | 3 | 17 | 445 | 1 091 | 6 | 4 135 |
| Chiapas | 167 | 75 | 192 | 411 | 13 | 41 | 49 | 75 | 933 | 2 596 | 1 | 185 |
| Chihuahua | 44 | 99 | 454 | 433 | 18 | 49 | 93 | 104 | 726 | 2 939 | 2 | - |
| Distrito Federal | 180 | 343 | 1 911 | 3 571 | 86 | 229 | 231 | 487 | 1 958 | 5 724 | - | 675 |
| Durango | 19 | 47 | 295 | 188 | 9 | 17 | 20 | 19 | 394 | 1 087 | 4 | - |
| Guanajuato | 38 | 69 | 357 | 555 | 6 | 15 | 14 | 12 | 1 017 | 2 404 | - | - |
| Guerrero | 69 | 80 | 168 | 144 | 12 | 15 | 23 | 13 | 1 567 | 3 457 | 3 | 740 |
| Hidalgo | 37 | 34 | 490 | 567 | 14 | 21 | 15 | 20 | 1 232 | 2 201 | 4 | 61 |
| Jalisco | 188 | 276 | 838 | 697 | 49 | 72 | 70 | 74 | 1 405 | 3 314 | 15 | 6 593 |
| México | 312 | 292 | 1 566 | 2 079 | 73 | 35 | 107 | 189 | 3 003 | 5 437 | - | 1 |
| Michoacán | 110 | 104 | 305 | 319 | 25 | 13 | 66 | 38 | 1 009 | 2 317 | - | 573 |
| Morelos | 75 | 79 | 291 | 308 | 4 | 2 | 5 | 6 | 566 | 946 | - | 7 |
| Nayarit | 38 | 50 | 196 | 152 | 6 | 15 | 12 | 9 | 576 | 725 | - | 4 913 |
| Nuevo León | 99 | 110 | 790 | 890 | 34 | 35 | 124 | 100 | 3 363 | 7 657 | 10 | 151 |
| Oaxaca | 68 | 99 | 290 | 635 | 18 | 26 | 17 | 37 | 938 | 3 270 | 12 | 4 293 |
| Puebla | 89 | 90 | 671 | 665 | 56 | 73 | 58 | 116 | 650 | 2 153 | - | 6 |
| Querétaro | 67 | 35 | 371 | 342 | 8 | 3 | 32 | 120 | 605 | 1 576 | 1 | 93 |
| Quintana Roo | 10 | 25 | 72 | 106 | 7 | 4 | 10 | 39 | 264 | 418 | - | 28 |
| San Luis Potosí | 59 | 98 | 206 | 315 | 10 | 13 | 36 | 29 | 1 138 | 2 553 | - | 217 |
| Sinaloa | 92 | 102 | 534 | 636 | 33 | 44 | 74 | 84 | 1 309 | 1 505 | 8 | 272 |
| Sonora | 30 | 27 | 753 | 786 | 66 | 48 | 98 | 59 | 513 | 934 | 1 | - |
| Tabasco | 29 | 29 | 125 | 184 | 4 | 7 | 54 | 60 | 364 | 1 126 | 8 | 2 828 |
| Tamaulipas | 63 | 73 | 921 | 1 141 | 20 | 14 | 111 | 177 | 1 204 | 3 901 | 14 | 2 065 |
| Tlaxcala | 8 | 18 | 261 | 284 | 2 | 5 | 9 | 16 | 308 | 760 | - | - |
| Veracruz | 159 | 196 | 829 | 1 597 | 53 | 54 | 76 | 92 | 2 344 | 5 227 | 14 | 5 749 |
| Yucatán | 32 | 27 | 400 | 216 | 48 | 65 | 67 | 142 | 469 | 1 093 | 5 | 234 |
| Zacatecas | 27 | 36 | 159 | 81 | 8 | 3 | 7 | 12 | 364 | 971 | - | - |
| TOTAL | 2 545 | 3 011 | 15 077 | 18 424 | 731 | 964 | 1 622 | 2 256 | 31 907 | 74 301 | 128 | 33 848 |

FUENTE: Sistema Único de Información para la Vigilancia Epidemiológica. Información preliminar. Procesó: DCE.

CUADRO 8.6 Casos acumulados por entidad federativa de otras enfermedades de notificación semanal hasta la semana 51 de 1999

| ENTIDAD FEDERATIVA | Escabiosis CIE-10 ^a Rev. B86 | | Fiebre reumática aguda CIE-10 ^a Rev. I00-I02 | | Seropositivos a VIH CIE-10 ^a Rev. Z21 | | Bocio endémico CIE-10 ^a Rev. E01 | | Asma CIE-10 ^a Rev. J45, J46 | | Intoxicación por plaguicidas CIE-10 ^a Rev. T60.0-T60.9 | |
|-----------------------|---|----------------|--|--------------|---|--------------|--|--------------|--|----------------|--|--------------|
| | 1999 | 1998 | 1999 | 1998 | 1999 | 1998 | 1999 | 1998 | 1999 | 1998 | 1999 | 1998 |
| Aguascalientes | 407 | 543 | 2 | 11 | 18 | 8 | 26 | 24 | 1 500 | 1 828 | 49 | 34 |
| Baja California | 4 065 | 3 866 | 27 | 31 | 135 | 54 | 66 | 79 | 12 620 | 11 339 | 167 | 216 |
| Baja California Sur | 319 | 378 | 1 | 3 | 8 | 13 | 10 | 8 | 1 974 | 2 484 | 35 | 29 |
| Campeche | 541 | 736 | 3 | 10 | 9 | 14 | 5 | 7 | 2 690 | 2 105 | 67 | 71 |
| Coahuila | 1 294 | 2 588 | 24 | 49 | 27 | 39 | 12 | 46 | 2 965 | 6 308 | 38 | 84 |
| Colima | 626 | 754 | 1 | - | 9 | 5 | 28 | 75 | 2 188 | 2 055 | 20 | 91 |
| Chiapas | 11 131 | 12 092 | 72 | 97 | 80 | 24 | 44 | 114 | 5 106 | 5 253 | 301 | 310 |
| Chihuahua | 1 690 | 3 193 | 56 | 122 | 70 | 97 | 170 | 523 | 7 690 | 10 378 | 104 | 108 |
| Distrito Federal | 1 231 | 3 185 | 16 | 72 | 227 | 445 | 89 | 471 | 14 912 | 20 965 | 87 | 216 |
| Durango | 1 254 | 1 616 | 14 | 88 | 11 | 24 | 63 | 109 | 3 710 | 4 669 | 123 | 117 |
| Guanajuato | 794 | 2 854 | 1 | 42 | 2 | 50 | 35 | 175 | 1 551 | 7 877 | 68 | 183 |
| Guerrero | 5 232 | 5 884 | 25 | 86 | 87 | 202 | 125 | 113 | 4 823 | 6 888 | 206 | 248 |
| Hidalgo | 4 580 | 4 895 | 5 | 6 | 28 | 9 | 40 | 39 | 2 735 | 1 920 | 44 | 44 |
| Jalisco | 2 465 | 4 575 | 71 | 79 | 50 | 126 | 111 | 436 | 17 072 | 22 543 | 611 | 912 |
| México | 5 558 | 8 202 | 37 | 73 | 191 | 188 | 153 | 119 | 10 850 | 11 522 | 139 | 143 |
| Michoacán | 2 760 | 3 419 | 30 | 42 | 32 | 37 | 111 | 154 | 7 122 | 6 976 | 396 | 495 |
| Morelos | 1 761 | 1 915 | 18 | 35 | 23 | 25 | 21 | 51 | 5 197 | 5 732 | 382 | 433 |
| Nayarit | 2 438 | 2 588 | 29 | 78 | 23 | 31 | 61 | 59 | 2 289 | 1 864 | 505 | 675 |
| Nuevo León | 3 987 | 5 925 | 28 | 33 | 108 | 145 | 513 | 370 | 12 213 | 12 924 | 191 | 145 |
| Oaxaca | 2 806 | 4 362 | 15 | 42 | 43 | 70 | 27 | 43 | 1 795 | 3 340 | 72 | 162 |
| Puebla | 3 525 | 4 625 | 21 | 69 | 93 | 70 | 74 | 118 | 4 271 | 4 052 | 173 | 241 |
| Querétaro | 1 136 | 1 290 | 7 | 11 | 2 | 3 | 35 | 47 | 2 060 | 1 909 | 50 | 64 |
| Quintana Roo | 836 | 1 012 | 13 | 5 | 24 | 53 | 3 | 8 | 5 536 | 5 744 | 120 | 125 |
| San Luis Potosí | 1 704 | 2 670 | 3 | 17 | 40 | 25 | 195 | 110 | 2 350 | 3 489 | 77 | 106 |
| Sinaloa | 1 959 | 3 078 | 55 | 52 | 37 | 80 | 325 | 369 | 7 517 | 10 747 | 265 | 345 |
| Sonora | 1 433 | 2 376 | 6 | 16 | 55 | 64 | 63 | 336 | 6 506 | 7 855 | 27 | 56 |
| Tabasco | 1 059 | 1 791 | 12 | 74 | 13 | 45 | 31 | 79 | 6 166 | 10 576 | 32 | 61 |
| Tamaulipas | 3 318 | 4 743 | 29 | 40 | 26 | 49 | 60 | 91 | 13 048 | 13 350 | 85 | 92 |
| Tlaxcala | 1 124 | 1 432 | 2 | 4 | 12 | 19 | 10 | 41 | 588 | 719 | 24 | 34 |
| Veracruz | 8 742 | 11 513 | 24 | 46 | 307 | 228 | 40 | 162 | 14 565 | 13 815 | 227 | 441 |
| Yucatán | 2 759 | 3 863 | 8 | 9 | 87 | 78 | 34 | 79 | 16 789 | 17 749 | 15 | 41 |
| Zacatecas | 690 | 879 | 33 | 176 | 9 | 16 | 13 | 53 | 1 220 | 1 390 | 36 | 40 |
| TOTAL | 83 224 | 112 842 | 688 | 1 518 | 1 886 | 2 336 | 2 593 | 4 508 | 201 618 | 240 365 | 4 736 | 6 362 |

FUENTE: Sistema Único de Información para la Vigilancia Epidemiológica. Información preliminar. Procesó: DGE.

CUADRO 8.7 Casos acumulados por entidad federativa de otras enfermedades de notificación semanal hasta la semana 51; Anencefalia hasta la semana 1 del 2000

| ENTIDAD FEDERATIVA | Intoxicación por ponzoña de animales CIE-10 ^a REV. X20, X21, X23, X27, T63 EXCEPTO T63.2 | | Intoxicación por picadura de alacrán CIE-10 ^a REV. X22, T63.2 | | Anencefalia CIE-10 ^a REV. Q00.0 | |
|-----------------------|--|---------------|---|----------------|--|------|
| | Acumulado 1999 | 1998 | 1999 | 1998 | 2000 | 1999 |
| Aguascalientes | 274 | 356 | 1 218 | 1 231 | - | - |
| Baja California | 1 172 | 940 | 103 | 56 | - | - |
| Baja California Sur | 335 | 614 | 100 | 127 | - | - |
| Campeche | 220 | 193 | 22 | 12 | - | - |
| Coahuila | 586 | 744 | 84 | 75 | - | - |
| Colima | 771 | 854 | 9 850 | 12 343 | - | - |
| Chiapas | 534 | 583 | 107 | 78 | - | - |
| Chihuahua | 1 818 | 2 247 | 210 | 157 | - | - |
| Distrito Federal | 470 | 872 | 84 | 53 | - | - |
| Durango | 601 | 941 | 3 305 | 2 504 | - | - |
| Guanajuato | 1 864 | 5 062 | 12 389 | 15 743 | - | - |
| Guerrero | 1 721 | 2 110 | 15 263 | 16 910 | - | - |
| Hidalgo | 666 | 654 | 193 | 68 | - | - |
| Jalisco | 4 787 | 8 165 | 27 580 | 26 805 | - | - |
| México | 1 548 | 1 926 | 2 901 | 2 527 | - | - |
| Michoacán | 3 500 | 3 591 | 24 577 | 18 913 | - | - |
| Morelos | 2 189 | 2 888 | 30 443 | 30 981 | - | - |
| Nayarit | 1 387 | 1 316 | 10 642 | 7 161 | - | - |
| Nuevo León | 1 471 | 1 075 | 81 | 162 | - | - |
| Oaxaca | 958 | 1 368 | 2 373 | 1 547 | - | - |
| Puebla | 1 808 | 1 886 | 12 120 | 10 666 | - | - |
| Querétaro | 1 575 | 1 232 | 4 560 | 3 973 | - | - |
| Quintana Roo | 439 | 598 | 87 | 57 | - | - |
| San Luis Potosí | 512 | 593 | 130 | 58 | - | - |
| Sinaloa | 3 194 | 4 267 | 5 623 | 6 618 | - | - |
| Sonora | 3 883 | 4 624 | 3 943 | 4 624 | - | - |
| Tabasco | 29 | 114 | 17 | 14 | - | - |
| Tamaulipas | 298 | 448 | 117 | 129 | - | - |
| Tlaxcala | 486 | 577 | 26 | 30 | - | - |
| Veracruz | 932 | 1 095 | 110 | 71 | - | - |
| Yucatán | 452 | 466 | 20 | 9 | - | - |
| Zacatecas | 802 | 890 | 1 618 | 1 527 | - | - |
| TOTAL | 41 282 | 53 289 | 169 896 | 165 229 | - | - |

FUENTE: Sistema Único de Información para la Vigilancia Epidemiológica. Información preliminar. Procesó: DGE.

CUADRO 9. Casos nuevos de enfermedades no transmisibles seleccionadas por entidad federativa hasta la semana 51 de 1999

| ENTIDAD FEDERATIVA | HIPERTENSIÓN | | | ENF. ISQUÉMICAS | | | ENF. CEREBRO VASCULARES | | |
|-----------------------|-------------------------------|----------------|----------------|----------------------------------|---------------|---------------|---------------------------|---------------|---------------|
| | ARTERIAL CIE-10* REV. I10-I15 | | | DEL CORAZÓN CIE-10* REV. I20-I25 | | | CIE-10* REV. I60-I67, I69 | | |
| | 1999 | | 1998 | 1999 | | 1998 | 1999 | | 1998 |
| | SEMANAL | ACUMULADO | ACUMULADO | SEMANAL | ACUMULADO | ACUMULADO | SEMANAL | ACUMULADO | ACUMULADO |
| Aguascalientes | 13 | 4 866 | 7 442 | 8 | 400 | 402 | - | 369 | 376 |
| Baja California | 78 | 15 896 | 17 220 | 14 | 1 901 | 1 743 | 5 | 1 086 | 1 125 |
| Baja California Sur | 13 | 2 800 | 3 748 | 4 | 279 | 308 | - | 188 | 115 |
| Campeche | 24 | 1 742 | 1 761 | 10 | 336 | 458 | 2 | 143 | 144 |
| Coahuila | 103 | 7 791 | 19 555 | 21 | 914 | 2 252 | 8 | 451 | 1 167 |
| Colima | 12 | 995 | 1 227 | - | 126 | 295 | 1 | 34 | 134 |
| Chiapas | 62 | 9 836 | 13 003 | 13 | 877 | 929 | 9 | 526 | 566 |
| Chihuahua | 132 | 11 787 | 24 997 | 21 | 1 879 | 3 366 | 26 | 1 095 | 1 953 |
| Distrito Federal | 53 | 38 459 | 59 406 | 5 | 5 887 | 10 039 | - | 2 454 | 4 815 |
| Durango | 98 | 11 813 | 16 603 | 8 | 840 | 1 082 | 5 | 437 | 507 |
| Guanajuato | 41 | 5 569 | 19 788 | 7 | 252 | 1 370 | - | 288 | 1 407 |
| Guerrero | 39 | 10 051 | 14 594 | 2 | 310 | 517 | 1 | 347 | 551 |
| Hidalgo | 78 | 6 854 | 6 751 | 9 | 627 | 437 | 3 | 480 | 335 |
| Jalisco | 134 | 17 449 | 32 513 | 9 | 3 039 | 5 375 | 5 | 1 438 | 2 264 |
| México | 297 | 34 530 | 42 578 | 60 | 3 312 | 3 631 | 36 | 1 713 | 1 894 |
| Michoacán | 203 | 18 740 | 16 585 | 25 | 1 444 | 1 380 | 11 | 497 | 675 |
| Morelos | 67 | 8 537 | 12 208 | 17 | 1 258 | 1 355 | 5 | 466 | 478 |
| Nayarit | 53 | 4 822 | 4 550 | 3 | 275 | 302 | 4 | 184 | 203 |
| Nuevo León | 77 | 9 094 | 12 843 | 31 | 3 100 | 3 852 | 40 | 2 164 | 2 002 |
| Oaxaca | n.e. | 4 377 | 9 927 | n.e. | 173 | 453 | n.e. | 190 | 319 |
| Puebla | 142 | 13 208 | 18 878 | 7 | 1 201 | 1 324 | 8 | 936 | 958 |
| Querétaro | 86 | 5 217 | 6 951 | 1 | 259 | 281 | 3 | 133 | 254 |
| Quintana Roo | 50 | 2 354 | 2 983 | 5 | 332 | 280 | 5 | 187 | 214 |
| San Luis Potosí | 102 | 8 130 | 11 582 | 2 | 618 | 948 | 4 | 577 | 862 |
| Sinaloa | 106 | 10 249 | 16 391 | 18 | 1 098 | 1 986 | 11 | 563 | 861 |
| Sonora | 25 | 8 978 | 16 157 | 8 | 3 968 | 3 460 | 2 | 832 | 1 281 |
| Tabasco | 78 | 5 733 | 12 274 | 2 | 153 | 616 | - | 129 | 259 |
| Tamaulipas | 221 | 15 526 | 22 328 | 44 | 2 343 | 2 895 | 21 | 1 263 | 1 704 |
| Tlaxcala | 27 | 2 126 | 3 247 | 3 | 212 | 296 | 6 | 186 | 200 |
| Veracruz | 194 | 18 117 | 22 482 | 48 | 2 152 | 2 635 | 43 | 2 075 | 2 161 |
| Yucatán | 116 | 6 083 | 7 818 | 16 | 1 002 | 1 049 | 16 | 960 | 941 |
| Zacatecas | 67 | 5 012 | 7 396 | 7 | 312 | 589 | 4 | 164 | 202 |
| TOTAL | 2 791 | 326 741 | 485 786 | 428 | 40 879 | 55 905 | 284 | 22 555 | 30 927 |

FUENTE: Sistema Único de Información para la Vigilancia Epidemiológica. Información preliminar. Procesó: DGE.

CUADRO 9.1 Casos nuevos de enfermedades no trasmisibles seleccionadas por entidad federativa hasta la semana 51 de 1999

| ENTIDAD FEDERATIVA | DIABETES MELLITUS CIE-10 ^a REV. E10-E14 | | | CÁNCER CÉRVICO UTERINO CIE-10 ^a REV. C53, D06 | | | CIRROSIS HEPÁTICA CIE-10 ^a REV. K70.3, K74.6 | | |
|-----------------------|---|----------------|----------------|---|--------------|--------------|--|---------------|---------------|
| | 1999 | | 1998 | 1999 | | 1998 | 1999 | | 1998 |
| | SEMANAL | ACUMULADO | ACUMULADO | SEMANAL | ACUMULADO | ACUMULADO | SEMANAL | ACUMULADO | ACUMULADO |
| | Aguascalientes | 17 | 3 247 | 4 505 | - | 48 | 52 | - | 63 |
| Baja California | 53 | 9 943 | 10 012 | - | 244 | 179 | 3 | 330 | 291 |
| Baja California Sur | 5 | 1 828 | 2 290 | - | 28 | 15 | - | 55 | 86 |
| Campeche | 24 | 1 801 | 1 871 | - | 93 | 67 | 8 | 107 | 127 |
| Coahuila | 63 | 6 015 | 14 262 | - | 91 | 131 | 7 | 111 | 269 |
| Colima | 8 | 885 | 736 | 1 | 27 | 43 | 1 | 45 | 114 |
| Chiapas | 41 | 7 184 | 9 550 | 8 | 456 | 388 | 7 | 546 | 623 |
| Chihuahua | 66 | 6 888 | 12 210 | 4 | 405 | 494 | 9 | 179 | 282 |
| Distrito Federal | 34 | 27 505 | 39 671 | 1 | 139 | 191 | 3 | 1 094 | 1 991 |
| Durango | 69 | 6 615 | 10 903 | 3 | 141 | 156 | 3 | 232 | 312 |
| Guanajuato | 54 | 5 312 | 15 990 | 1 | 118 | 236 | 2 | 159 | 439 |
| Guerrero | 31 | 7 988 | 11 074 | 1 | 202 | 277 | - | 138 | 298 |
| Hidalgo | 66 | 4 399 | 4 537 | - | 108 | 102 | 12 | 684 | 632 |
| Jalisco | 109 | 11 078 | 20 953 | - | 380 | 542 | 1 | 623 | 936 |
| México | 242 | 25 718 | 30 351 | 1 | 228 | 150 | 19 | 1 571 | 1 965 |
| Michoacán | 166 | 13 398 | 11 974 | 5 | 260 | 132 | - | 241 | 300 |
| Morelos | 57 | 6 624 | 10 263 | 1 | 75 | 88 | 2 | 374 | 316 |
| Nayarit | 33 | 3 141 | 2 823 | - | 169 | 79 | 1 | 136 | 128 |
| Nuevo León | 75 | 7 889 | 10 833 | 15 | 889 | 436 | 13 | 683 | 534 |
| Oaxaca | n.e. | 3 250 | 7 468 | n.e. | 91 | 136 | n.e. | 218 | 423 |
| Puebla | 90 | 10 566 | 16 235 | 4 | 378 | 257 | 13 | 839 | 891 |
| Querétaro | 41 | 3 306 | 4 599 | 2 | 64 | 53 | 4 | 195 | 331 |
| Quintana Roo | 40 | 2 062 | 2 361 | - | 49 | 81 | 5 | 191 | 248 |
| San Luis Potosí | 68 | 5 601 | 7 712 | - | 129 | 157 | - | 176 | 227 |
| Sinaloa | 51 | 5 577 | 7 429 | - | 123 | 213 | 2 | 196 | 263 |
| Sonora | 12 | 5 768 | 7 826 | 1 | 169 | 221 | - | 157 | 175 |
| Tabasco | 56 | 5 082 | 7 916 | - | 97 | 119 | 2 | 112 | 194 |
| Tamaulipas | 100 | 11 492 | 16 729 | 2 | 213 | 213 | 2 | 393 | 428 |
| Tlaxcala | 15 | 1 694 | 2 169 | 1 | 33 | 163 | - | 123 | 121 |
| Veracruz | 131 | 14 427 | 19 067 | 6 | 413 | 422 | 9 | 1 074 | 1 049 |
| Yucatán | 65 | 4 181 | 5 792 | - | 47 | 48 | 4 | 589 | 509 |
| Zacatecas | 25 | 2 772 | 3 756 | - | 26 | 34 | - | 42 | 42 |
| TOTAL | 1 907 | 233 236 | 333 867 | 57 | 5 933 | 5 875 | 132 | 11 676 | 14 619 |

FUENTE: Sistema Único de Información para la Vigilancia Epidemiológica. Información preliminar. Procesó: DGE.

Sistema de vigilancia epidemiológica de SIDA hasta la semana 52 de 1999. Reporte del cuarto trimestre

Casos de SIDA registrados por año de notificación y por año de diagnóstico

| ANO | NOTIFICADOS EN EL AÑO* | DIAGNOSTICADOS EN EL AÑO |
|--------|------------------------|--------------------------|
| 1983 | 6 | 60 |
| 1984 | 6 | 198 |
| 1985 | 29 | 349 |
| 1986 | 246 | 673 |
| 1987 | 518 | 1 485 |
| 1988 | 905 | 2 069 |
| 1989 | 1 605 | 2 661 |
| 1990 | 2 587 | 3 517 |
| 1991 | 3 155 | 3 625 |
| 1992 | 3 210 | 3 988 |
| 1993 | 5 058 | 3 950 |
| 1994 | 4 111 | 4 129 |
| 1995 | 4 310 | 4 106 |
| 1996 | 4 216 | 3 810 |
| 1997 | 3 670 | 3 550 |
| 1998 | 4 758 | 3 498 |
| 1999** | - | 1 094* |

* Estos casos fueron publicados en su mayoría en los boletines de CONASIDA en los años respectivos.

** Información actualizada al cuarto trimestre de 1999.

* Se incluyen extranjeros en tránsito.

Distribución porcentual de los casos de SIDA diagnosticados en el año según factor de riesgo

| CATEGORIAS | EN EL TRIMESTRE EN EL AÑO | ACUMULADOS |
|---------------------|---------------------------|------------|
| SEXUAL | 86.6 | 79.7 |
| Homo y bisexual | 38.6 | 36.6 |
| Heterosexual | 48.0 | 43.1 |
| SANGÜINEA | 0.4 | 1.0 |
| Transfusión Sang. | 0.0 | 0.0 |
| Hemofílico | 0.0 | 0.0 |
| Donador | 0.2 | 0.1 |
| Drogas intravenosas | 0.2 | 0.9 |
| Exp. Ocupacional | 0.0 | 0.0 |
| PERINATAL | 0.9 | 1.4 |
| OTRAS (Homo/DIV) | 0.0 | 0.0 |
| DESCONOCIDO | 12.1 | 17.9 |
| TOTAL | 100.0 | 100.0 |

Distribución porcentual de los casos de SIDA diagnosticados en el año según sexo y grupos de edad

| GRUPOS DE EDAD | EN EL TRIMESTRE | | TOTAL | EN EL AÑO | | TOTAL |
|--------------------|-----------------|----------|-------|-----------|----------|-------|
| | MASCULINO | FEMENINO | | MASCULINO | FEMENINO | |
| Menores de 15 años | 0.7 | 3.1 | 1.1 | 1.1 | 1.4 | 1.7 |
| De 15 a 44 años | 79.7 | 76.9 | 79.3 | 79.0 | 78.4 | 79.1 |
| De 45 y más años | 19.1 | 18.5 | 19.0 | 19.0 | 18.3 | 18.3 |
| Edad ignorada | 0.5 | 1.5 | 0.6 | 0.9 | 1.2 | 0.9 |
| TOTAL | 100.0 | 100.0 | 100.0 | 100.0 | 100.0 | 100.0 |

FUENTE: Notificación Inmediata de Casos de SIDA. Proceso: DCE.

Casos de SIDA diagnosticados en el año según entidad federativa

| ENTIDAD | EN EL TRIMESTRE EN EL AÑO | ACUMULADOS |
|---------------------|---------------------------|------------|
| Aguascalientes | 8 | 15 |
| Baja California | - | - |
| Baja California Sur | 3 | 6 |
| Campeche | 9 | 28 |
| Coahuila | 11 | 39 |
| Colima | 5 | 17 |
| Chiapas | - | 20 |
| Chihuahua | 14 | 36 |
| Distrito Federal | 2 | 24 |
| Durango | 5 | 9 |
| Guanajuato | 1 | 4 |
| Guerrero | 1 | 1 |
| Hidalgo | 13 | 26 |
| Jalisco | 70 | 71 |
| México | 30 | 80 |
| Michoacán | 51 | 98 |
| Morelos | - | 27 |
| Nayarit | 19 | 33 |
| Nuevo León | 27 | 28 |
| Oaxaca | 11 | 23 |
| Puebla | 61 | 133 |
| Querétaro | 4 | 6 |
| Quintana Roo | - | - |
| San Luis Potosí | 12 | 22 |
| Sinaloa | - | 6 |
| Sonora | 3 | 32 |
| Tabasco | - | 16 |
| Tamaulipas | 28 | 55 |
| Tlaxcala | 2 | 22 |
| Veracruz | 59 | 158 |
| Yucatán | 15 | 48 |
| Zacatecas | 4 | 9 |
| TOTAL | 465 | 1 092* |

*No se incluyen extranjeros.

SECRETARÍA DE SALUD
 SUBSECRETARÍA DE PREVENCIÓN Y CONTROL DE ENFERMEDADES
 COORDINACIÓN DE VIGILANCIA EPIDEMIOLÓGICA
 DIRECCIÓN GENERAL DE EPIDEMIOLOGÍA
 CALENDARIO EPIDEMIOLÓGICO
 BOLETÍN "Epidemiología"
 2000

ENERO

| SEM | D | L | M | M | J | V | S |
|-----|----|----|----|----|----|----|----|
| 52 | | | | | | | 1 |
| 1 | 2 | 3 | 4 | 5 | 6 | 7 | 8 |
| 2 | 9 | 10 | 11 | 12 | 13 | 14 | 15 |
| 3 | 16 | 17 | 18 | 19 | 20 | 21 | 22 |
| 4 | 23 | 24 | 25 | 26 | 27 | 28 | 29 |
| 5 | 30 | 31 | | | | | |

FEBRERO

| SEM | D | L | M | M | J | V | S |
|-----|----|----|----|----|----|----|----|
| 5 | | | 1 | 2 | 3 | 4 | 5 |
| 6 | 6 | 7 | 8 | 9 | 10 | 11 | 12 |
| 7 | 13 | 14 | 15 | 16 | 17 | 18 | 19 |
| 8 | 20 | 21 | 22 | 23 | 24 | 25 | 26 |
| 9 | 27 | 28 | 29 | | | | |

MARZO

| SEM | D | L | M | M | J | V | S |
|-----|----|----|----|----|----|----|----|
| 9 | | | | 1 | 2 | 3 | 4 |
| 10 | 5 | 6 | 7 | 8 | 9 | 10 | 11 |
| 11 | 12 | 13 | 14 | 15 | 16 | 17 | 18 |
| 12 | 19 | 20 | 21 | 22 | 23 | 24 | 25 |
| 13 | 26 | 27 | 28 | 29 | 30 | 31 | |

ABRIL

| SEM | D | L | M | M | J | V | S |
|-----|----|----|----|----|----|----|----|
| 13 | | | | | | | 1 |
| 14 | 2 | 3 | 4 | 5 | 6 | 7 | 8 |
| 15 | 9 | 10 | 11 | 12 | 13 | 14 | 15 |
| 16 | 16 | 17 | 18 | 19 | 20 | 21 | 22 |
| 17 | 23 | 24 | 25 | 26 | 27 | 28 | 29 |
| 18 | 30 | | | | | | |

MAYO

| SEM | D | L | M | M | J | V | S |
|-----|----|----|----|----|----|----|----|
| 18 | | 1 | 2 | 3 | 4 | 5 | 6 |
| 19 | 7 | 8 | 9 | 10 | 11 | 12 | 13 |
| 20 | 14 | 15 | 16 | 17 | 18 | 19 | 20 |
| 21 | 21 | 22 | 23 | 24 | 25 | 26 | 27 |
| 22 | 28 | 29 | 30 | 31 | | | |

JUNIO

| SEM | D | L | M | M | J | V | S |
|-----|----|----|----|----|----|----|----|
| 22 | | | | | 1 | 2 | 3 |
| 23 | 4 | 5 | 6 | 7 | 8 | 9 | 10 |
| 24 | 11 | 12 | 13 | 14 | 15 | 16 | 17 |
| 25 | 18 | 19 | 20 | 21 | 22 | 23 | 24 |
| 26 | 25 | 26 | 27 | 28 | 29 | 30 | |

JULIO

| SEM | D | L | M | M | J | V | S |
|-----|----|----|----|----|----|----|----|
| 26 | | | | | | | 1 |
| 27 | 2 | 3 | 4 | 5 | 6 | 7 | 8 |
| 28 | 9 | 10 | 11 | 12 | 13 | 14 | 15 |
| 29 | 16 | 17 | 18 | 19 | 20 | 21 | 22 |
| 30 | 23 | 24 | 25 | 26 | 27 | 28 | 29 |
| 31 | 30 | 31 | | | | | |

AGOSTO

| SEM | D | L | M | M | J | V | S |
|-----|----|----|----|----|----|----|----|
| 31 | | | 1 | 2 | 3 | 4 | 5 |
| 32 | 6 | 7 | 8 | 9 | 10 | 11 | 12 |
| 33 | 13 | 14 | 15 | 16 | 17 | 18 | 19 |
| 34 | 20 | 21 | 22 | 23 | 24 | 25 | 26 |
| 35 | 27 | 28 | 29 | 30 | 31 | | |

SEPTIEMBRE

| SEM | D | L | M | M | J | V | S |
|-----|----|----|----|----|----|----|----|
| 35 | | | | | | 1 | 2 |
| 36 | 3 | 4 | 5 | 6 | 7 | 8 | 9 |
| 37 | 10 | 11 | 12 | 13 | 14 | 15 | 16 |
| 38 | 17 | 18 | 19 | 20 | 21 | 22 | 23 |
| 39 | 24 | 25 | 26 | 27 | 28 | 29 | 30 |

OCTUBRE

| SEM | D | L | M | M | J | V | S |
|-----|----|----|----|----|----|----|----|
| 40 | 1 | 2 | 3 | 4 | 5 | 6 | 7 |
| 41 | 8 | 9 | 10 | 11 | 12 | 13 | 14 |
| 42 | 15 | 16 | 17 | 18 | 19 | 20 | 21 |
| 43 | 22 | 23 | 24 | 25 | 26 | 27 | 28 |
| 44 | 29 | 30 | 31 | | | | |


NOVIEMBRE

| SEM | D | L | M | M | J | V | S |
|-----|----|----|----|----|----|----|----|
| 44 | | | | 1 | 2 | 3 | 4 |
| 45 | 5 | 6 | 7 | 8 | 9 | 10 | 11 |
| 46 | 12 | 13 | 14 | 15 | 16 | 17 | 18 |
| 47 | 19 | 20 | 21 | 22 | 23 | 24 | 25 |
| 48 | 26 | 27 | 28 | 29 | 30 | | |

DICIEMBRE

| SEM | D | L | M | M | J | V | S |
|-----|----|----|----|----|----|----|----|
| 48 | | | | | | 1 | 2 |
| 49 | 3 | 4 | 5 | 6 | 7 | 8 | 9 |
| 50 | 10 | 11 | 12 | 13 | 14 | 15 | 16 |
| 51 | 17 | 18 | 19 | 20 | 21 | 22 | 23 |
| 52 | 24 | 25 | 26 | 27 | 28 | 29 | 30 |
| 1 | 31 | | | | | | |

 Días de descanso obligatorio

 Días de descanso opcional

DIRECCIÓN GENERAL DE EPIDEMIOLOGÍA. FCO. DE P. MIRANDA #177-5º PISO, UNIDAD LOMAS DE PLÁTEROS, C.P. 01480, MÉXICO D.F.
 TELÉFONOS: 56 51 83 72, 56 51 89 48 (DIRECTOS Y FAX) CONMUTADOR: 55 93 97 71 ext.123,132,160,186 y189

EPIDEMIOLOGÍA

SECRETARÍA DE SALUD
SUBSECRETARÍA DE PREVENCIÓN
Y CONTROL DE ENFERMEDADES
COORDINACIÓN DE VIGILANCIA
EPIDEMIOLÓGICA
DIRECCIÓN GENERAL DE EPIDEMIOLOGÍA

Invitan al *Curso de Bioestadística Uno*

Nivel: **Básico**

Cupo: **30 participantes**

Horario: **9:00 a 17:00 hrs.**

Costo: **\$ 823.00 (Incluye el reconocimiento universitario)**

Duración: **del 7 al 11 de febrero del 2000**
40 hrs. con valor curricular por la UNAM

REQUISITOS INDISPENSABLES:

- **Copia del título**
- **Copia de la cédula profesional**

INFORMES E INSCRIPCIONES:

Dirección General de Epidemiología
Fco. de P. Miranda 177-7
Unidad Lomas de Plateros
C.P. 01480, México D. F.
Tels: 01-5 593 36 61
01-5 593 97 71 ext. 206

email: bpablo@epi.org.mx y mvargas@epi.org.mx

EPIDEMIOLOGÍA

SECRETARÍA DE SALUD
SUBSECRETARÍA DE PREVENCIÓN
Y CONTROL DE ENFERMEDADES
COORDINACIÓN DE VIGILANCIA
EPIDEMIOLÓGICA
DIRECCIÓN GENERAL DE EPIDEMIOLOGÍA

Curso de Bioestadística Uno contenido

Conceptos y usos de la bioestadística
Procedimientos de medición
Escala de medición
Instrumentos de recolección de la información
Etapas de descripción

Medidas de resumen para variables cualitativas:

- Tasas
- Razones
- Proporciones

Medidas de resumen para variables cuantitativas; series simples:

- Moda
- Amplitud
- Mediana
- Media
- Desviación estándar
- Varianza

Medidas de resumen para variables cuantitativas; series agrupadas:

- Moda
- Amplitud
- Mediana
- Media
- Desviación estándar
- Varianza

SISTEMA NACIONAL DE VIGILANCIA EPIDEMIOLÓGICA
EPIDEMIOLOGÍA
SISTEMA ÚNICO DE INFORMACIÓN

CONSEJO EDITORIAL

SSA

Dr. Oscar J. Velázquez Monroy
Coordinador de Vigilancia Epidemiológica

ISSSTE

Dr. Oscar Borunda Falcón
*Subdirector de Regulación
de Servicios de Salud*

IMSS-SOLIDARIDAD

Dr. Javier Cabral Soto
Coordinador del Programa IMSS-Solidaridad

SECRETARÍA DE LA DEFENSA NACIONAL
General de Brigada M.C. Jaime Cohen Yáñez
Director General de Sanidad Militar

DIF

Ing. Benjamín E. Rocha Pedraza
Director de Protección a la Infancia

INI

Lic. Atala Pérez Rodríguez
Subdirectora de Bienestar Social

SECRETARÍA DE MARINA

Contralmirante S.N.M.C.
Jorge Ignacio Malo Castillo
Director General de Sanidad Naval

IMSS

Dr. Ángel Zárate Aguilar
Titular de la Coordinación de Salud Comunitaria

PEMEX

Dr. José Luis Deschamps Contreras
Gerente de Regulación y Desarrollo Médico

EDITORES

Dr. Oscar J. Velázquez Monroy
Dr. Pablo Kuri Morales

COEDITOR

M. en C. Patricia Cravioto Quintana

COMITÉ EDITORIAL

Dr. Carlos Álvarez Lucas, Lic. Ma. Amparo Arévalo Rivas, Dra. Ana Flisser, Lic. Rosa María Gutiérrez,
C. P. Norberto Launizar, Dr. Esteban Rodríguez Solís, Quím. Ernestina O. Saldate Castañeda,
Dra. Elsa Sarti, Dra. Marisela Vargas Cortés

COORDINACIÓN EDITORIAL

Dr. Luis Anaya, Dra. Verónica Carrión Falcón,
Dra. Elizabeth Ferreira Guerrero, Dr. Sigfrido G. Huerta Alvarado, Dr. Pedro Murguía Martínez,
M. en C. Arturo Revuelta H., Dra. Rosa María Sánchez Espinosa, Dr. César Sandoval Cázares

PROCESAMIENTO DE INFORMACIÓN

Téc. Berenice Arteaga Escamilla, Téc. Silvia Brindis Castro, Ing. Vicente Cruz Cruz, Dr. Lucio Escalera,
Téc. Elizabeth López Palestina, Dra. Ma. Sara Gpe. López Vázquez, Dra. María de los Ángeles Martínez Vázquez,
Dr. Marcos Rafael Molina Sánchez, Téc. Amelia Morales Barrera, C. D. María del Carmen Ojeda Luna,
Dra. Maribel Ruiz Galindo, Dra. Hilda G. Soto Trejo, Dra. Noemí Torres Reynoso, Dra. Miriam Vallejo Patoni

COORDINACIÓN DE PUBLICACIONES

Coordinación General: Héctor Cardoso Gutiérrez
Taller de Edición: Consuelo Palacios Sánchez
Formación: Vicente Reyes
Corrección de Estilo: Lic. Eva García Sánchez
Documentación y Directorio: Alejandra Mendoza Velasco

Para mayor información sobre el contenido de este Boletín,
comunicarse a los teléfonos 56-64-04-26 y 56-64-49-20; Telfax 55-93-19-00 y 55-93-42-53.
Lada sin costo 01 (800) 00 239, 01 (800) 00 448
E-mail: chector@epi.org.mx

Este Boletín se terminó de imprimir en los talleres de Corporación Editorial Grafik, con un tiraje de 3 500 ejemplares