

## INFORMACIÓN RELEVANTE: INFECCIONES RESPIRATORIAS AGUDAS.

FUENTE: DIRECCIÓN GENERAL DE EPIDEMIOLOGÍA (DGE)

- Por incidencia\*, las entidades más afectadas durante la semana epidemiológica 38 fueron:

Aguascalientes (940) y Zacatecas (881.4).

Seguidas por las entidades de: Baja California Sur (757.3), Colima (734.7), Sinaloa (716.7), Yucatán (714), Tlaxcala (655), Querétaro (628.8), Tamaulipas (623.1) y Campeche (612.5) .

- En esta semana se presenta un incremento en el número de casos del 28.6%, con respecto a la semana 35.
- Las entidades federativas que presentaron el menor decremento de casos de IRA en la semana epidemiológica 38, con respecto a la anterior fueron: Baja California (19%), Colima (14%), Michoacán (13.8%), Baja California Sur (9.9%), Nayarit (6.4%), Campeche (5.7%), Jalisco (5.4%) y Campeche (5.4%) .
- En el canal endémico nacional de la semana epidemiológica 38, se observa que los casos de IRA se encuentran en la zona de Alarma.

Información hasta la semana epidemiológica 38 del 2017

Tabla 1. Comparativo de incidencia\* de infección Respiratoria Aguda (IRA) desde la semana , 34 hasta la semana 38 de 2017 por entidad federativa, México.

Entidad	Semana Epidemiológica					Entidad	Semana Epidemiológica				
	34	35	36	37	38		34	35	36	37	38
Aguascalientes	521.7	620.7	821.1	880.7	940.0	Morelos	327.5	376.7	540.0	276.8	228.6
Baja California	239.0	253.2	290.1	305.5	368.7	Nayarit	358.0	440.9	557.8	552.0	597.6
Baja California Sur	365.8	354.6	552.9	669.7	757.3	Nuevo León	331.0	433.1	481.9	595.9	526.7
Campeche	440.5	522.2	626.4	570.9	612.5	Oaxaca	264.9	252.6	307.9	349.3	322.1
Coahuila	287.3	349.6	471.0	460.4	454.4	Puebla	236.9	293.5	376.4	435.1	406.2
Colima	449.1	486.2	605.4	634.0	734.7	Querétaro	348.9	454.7	553.5	636.2	628.8
Chiapas	199.3	232.2	249.0	226.4	240.0	Quintana Roo	359.6	395.9	587.7	562.1	581.0
Chihuahua	287.0	444.7	512.6	445.9	415.2	San Luis Potosí	319.4	331.0	477.4	569.4	568.0
Distrito Federal	304.1	368.0	449.5	406.4	386.7	Sinaloa	450.9	521.5	613.9	694.1	716.7
Durango	357.1	417.9	530.9	546.3	551.9	Sonora	289.2	400.3	406.6	398.3	414.3
Guanajuato	301.7	321.5	367.6	436.5	439.4	Tabasco	316.1	377.3	428.3	440.1	435.8
Guerrero	297.4	323.0	416.9	423.8	405.5	Tamaulipas	397.0	464.1	592.7	647.9	623.1
Hidalgo	293.8	367.4	502.9	549.0	567.1	Tlaxcala	374.1	453.1	585.8	704.0	655.0
Jalisco	254.3	279.6	331.4	361.8	385.6	Veracruz	227.9	255.8	294.5	327.9	340.1
México	231.5	267.9	359.3	397.4	387.8	Yucatán	567.4	603.0	690.1	738.2	714.0
Michoacán	234.3	267.3	336.2	316.0	362.0	Zacatecas	524.7	605.0	740.2	879.8	881.4
						Nacional	294.0	343.9	423.8	448.0	446.5

Información relevante

Tabla 1:

Las entidades federativas que presentaron el menor decremento de casos de IRA en la semana epidemiológica 38, con respecto a la anterior fueron:

Baja California	( 19.0 %)
Colima	( 14.0 %)
Michoacán	( 13.8 %)
Baja California Sur	( 9.9 %)
Nayarit	( 6.4 %)
Campeche	( 5.7 %)
Jalisco	( 5.4 %)
Aguascalientes	( 5.4 %)

Figura 1:

Por incidencia\*, las entidades más afectadas durante la semana epidemiológica 38 fueron:

Aguascalientes	( 940.0 )
Zacatecas	( 881.4 )

Seguidas por las entidades de: Baja California Sur (757.3), Colima (734.7), Sinaloa (716.7), Yucatán (714), Tlaxcala (655), Querétaro (628.8), Tamaulipas (623.1) y Campeche (612.5).

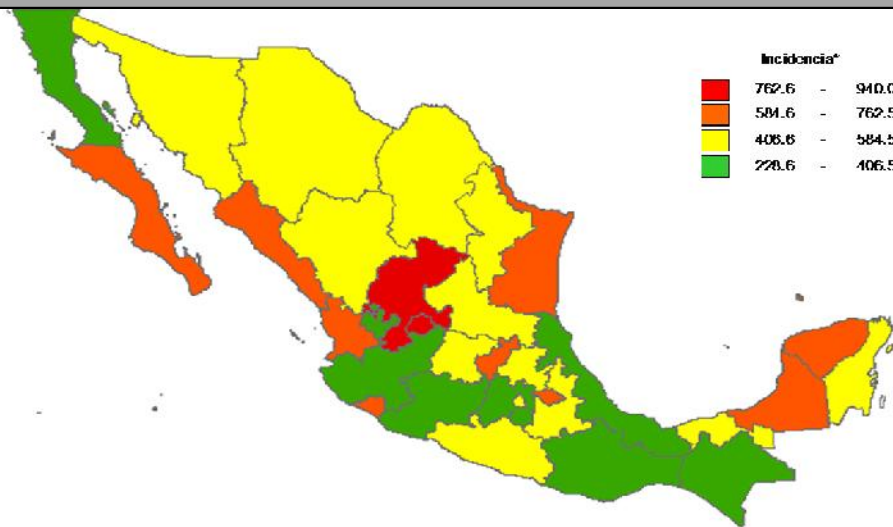
En la semana epidemiológica 38, a nivel nacional se notificaron 447 casos nuevos de IRA por cada 100,000 habitantes.

En esta semana se presenta un incremento en el número de casos del 28.6%, con respecto a la semana 35.

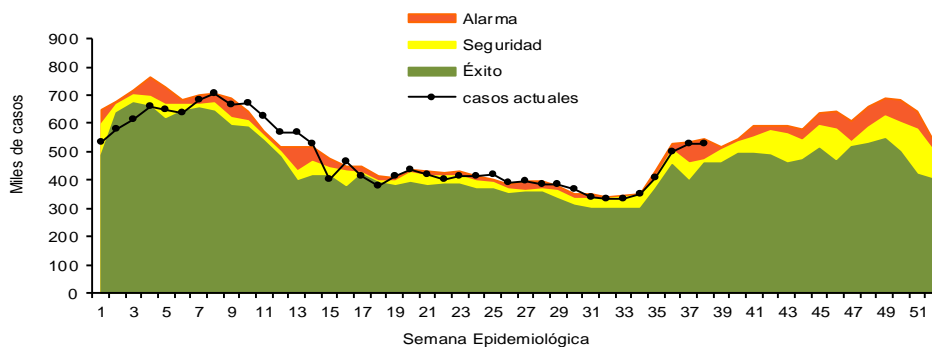
Gáfica 1:

En el canal endémico nacional de la semana epidemiológica 38, se observa que los casos de IRA se encuentran en la zona de Alarma.

Figura 1. Incidencia\* de IRA durante la semana, 38 de 2017 por entidad federativa, México.



Gráfica 1. Casos notificados de IRA, México 2012 - 2017.



\*Incidencia semanal por 100,000 habitantes.

## Información relevante

### Gráfica 2:

Con respecto al mismo período del año anterior se presenta un incremento del 16.9% en el número de casos.

### Gráfica 3:

La tasa de \*incidencia nacional acumulada hasta la semana epidemiológica 38 en menores de un año es de 57,037 casos y en el grupo de de 1 a 4 años es de 37,365

La razón de tasas de incidencia hombre-mujer es de 1.2.

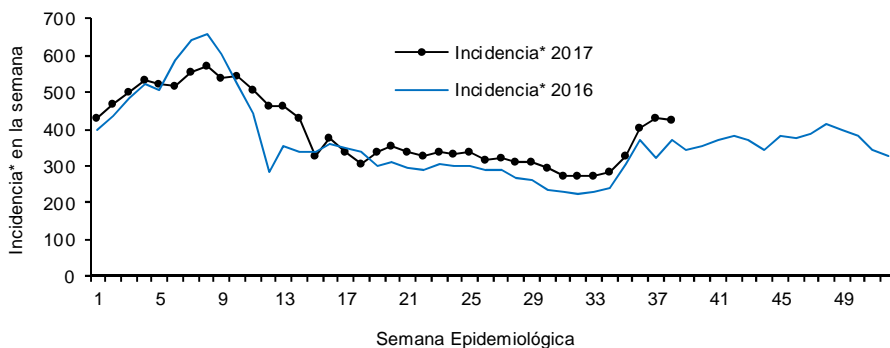
El 56% de los casos se presentaron en el sexo femenino.

\*Incidencia semanal por 100,000 habitantes.

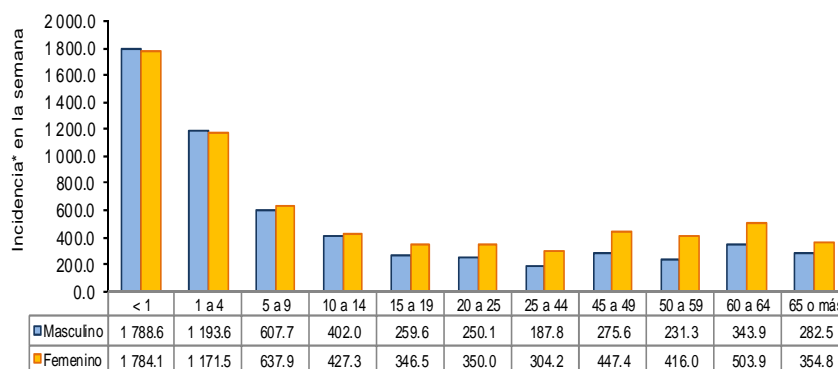
Fuente: SINAVE / DGE / SALUD.

Sistema de Notificación Semanal de casos Nuevos, acceso 05 de octubre de 2017.

Gráfica 2. Comparativo de incidencia\* de IRA, por semana epidemiológica, México 2016 - 2017.



Gráfica 3. Incidencia de IRA durante la semana epidemiológica 38, México 2017.



### Noticias relevantes

<http://www.cambiodemichoacan.com.mx/nota-n30607>

### Enfermedades respiratorias y diarreicas, con mayor incidencia en Madero

Villa Madero, Michoacán.- El director del Centro de Salud de Villa Madero, Alan Xaciel Rosales Melchor informó que las enfermedades más comunes en este municipio son las que tienen que ver con el sistema respiratorio y las diarreicas agudas, ambas se presentan con mayor frecuencia en niños y adultos mayores, siendo además en ambos extremos de la vida, donde regularmente se complican los dos padecimientos, llegando incluso a registrar fatalidades.

Lo que pasa, abundó el galeno, es que ocasionalmente hay descuidos o desconocimiento de lo que son los datos de alarma en enfermedades respiratorias agudas o diarreicas agudas, "las personas descuidan a sus papás o sus niños y los dejan evolucionar, entonces se complica la situación porque llevan a revisión cuando es difícil hacerles algo".

La situación suele complicarse también cuando los enfermos viven en regiones con condiciones ambientales que favorecen el desarrollo de males respiratorios, o en comunidades ubicadas a 2 horas o más de camino entre su casa y el centro de salud más cercano, otro factor de riesgo es tener padres adolescentes, por su inmadurez y desconocimiento, reveló Rosales.

A este respecto, el director del Centro de salud maderense ilustró que esto tiene qué ver con la ignorancia que los jovencitos, "casi niños", tienen sobre la vida sexual, "no saben usar métodos de control natal, practican las relaciones y no se cuidan, se informan con sus amigos y amigas; lo anterior, lamentó el directivo, llega a influenciar de tal forma que la situación puede desembocar en la desintegración familiar.

### Elementos de comunicación a la comunidad

- Por incidencia\*, las entidades más afectadas durante la semana epidemiológica 38 fueron: Aguascalientes (940) y Zacatecas (881.4).

Seguidas por las entidades de: Baja California Sur (757.3), Colima (734.7), Sinaloa (716.7), Yucatán (714), Tlaxcala (655), Querétaro (628.8), Tamaulipas (623.1) y Campeche (612.5).

- En esta semana se presenta un incremento en el número de casos del 28.6%, con respecto a la semana 35.
- Las entidades federativas que presentaron el menor decremento de casos de IRA en la semana epidemiológica 38, con respecto a la anterior fueron: Baja California (19%), Colima (14%), Michoacán (13.8%), Baja California Sur (9.9%), Nayarit (6.4%), Campeche (5.7%), Jalisco (5.4%) y Campeche (5.4%).

- En el canal endémico nacional de la semana epidemiológica 38, se observa que los casos de IRA se encuentran en la zona de Alarma.