

INFORMACIÓN RELEVANTE: INFECCIONES RESPIRATORIAS AGUDAS.

FUENTE: DIRECCIÓN GENERAL DE EPIDEMIOLOGÍA (DGE)

- Por incidencia*, las entidades más afectadas durante la semana epidemiológica 37 fueron:

Aguascalientes (880.7), Zacatecas (879.5) y Yucatán (738.2).

Seguidas por las entidades de: Tlaxcala (704), Sinaloa (651.1), Tamaulipas (646.9), Baja California Sur (641), Querétaro (636.2), Colima (635.3), Nuevo León (596) y Campeche (570.9) .

- En esta semana se presenta un incremento en el número de casos del 41.3%, con respecto a la semana 34.
- Las entidades federativas que presentaron el menor decremento de casos de IRA en la semana epidemiológica 37, con respecto a la anterior fueron: Tlaxcala (23.4%), Nuevo León (22%), San Luis Potosí (18.2%), Zacatecas (17.9%), Guanajuato (17.9%), Querétaro (13.3%), Puebla (13.3%) y Querétaro (12.7%) .
- En el canal endémico nacional de la semana epidemiológica 37, se observa que los casos de IRA se encuentran en la zona de Alarma.

Información hasta la semana epidemiológica 37 del 2017

Tabla 1. Comparativo de incidencia* de infección Respiratoria Aguda (IRA) desde la semana , 33 hasta la semana 37 de 2017 por entidad federativa, México.

Entidad	Semana Epidemiológica					Entidad	Semana Epidemiológica				
	33	34	35	36	37		33	34	35	36	37
Aguascalientes	580.0	521.7	620.7	821.1	880.7	Morelos	283.1	327.5	376.7	540.0	211.8
Baja California	221.0	239.0	253.2	289.8	305.5	Nayarit	353.3	358.0	440.9	557.8	552.0
Baja California Sur	309.8	365.8	354.6	552.6	641.0	Nuevo León	309.6	331.0	433.1	481.9	596.0
Campeche	433.5	440.5	522.2	626.4	570.9	Oaxaca	267.0	264.6	251.4	304.2	340.2
Coahuila	260.1	287.3	349.6	471.0	460.1	Puebla	227.1	238.0	294.9	374.9	428.6
Colima	412.8	451.0	486.8	606.7	635.3	Querétaro	342.8	348.9	454.7	553.5	636.2
Chiapas	197.0	199.3	232.2	249.0	190.4	Quintana Roo	493.4	359.6	395.9	587.7	562.1
Chihuahua	249.2	284.2	440.0	507.3	297.3	San Luis Potosí	316.3	319.4	331.0	477.4	569.4
Distrito Federal	308.5	304.1	368.0	449.0	192.4	Sinaloa	364.9	450.9	521.5	613.9	651.1
Durango	369.7	356.2	417.9	530.9	546.3	Sonora	260.2	288.5	399.2	405.6	395.4
Guanajuato	289.4	301.7	321.6	367.7	436.7	Tabasco	296.2	316.1	377.3	428.3	434.0
Guerrero	274.8	297.4	321.6	392.2	386.1	Tamaulipas	394.1	396.5	464.1	592.7	646.9
Hidalgo	285.9	293.8	367.4	503.1	546.5	Tlaxcala	354.6	374.1	453.1	563.1	704.0
Jalisco	243.2	254.3	279.6	331.5	360.7	Veracruz	214.6	227.9	255.8	294.5	327.9
México	215.2	231.4	267.9	359.0	393.7	Yucatán	615.4	567.4	603.0	690.1	738.2
Michoacán	232.8	234.3	267.3	336.2	279.3	Zacatecas	507.5	524.7	605.0	740.2	879.5
						Nacional	283.2	293.9	343.7	422.4	419.5

Información relevante

Tabla 1:

Las entidades federativas que presentaron el menor decremento de casos de IRA en la semana epidemiológica 37, con respecto a la anterior fueron:

Tlaxcala	(23.4 %)
Nuevo León	(22.0 %)
San Luis Potosí	(18.2 %)
Zacatecas	(17.9 %)
Guanajuato	(17.9 %)
Querétaro	(13.3 %)
Puebla	(13.3 %)
Baja California §	(12.7 %)

Figura 1:

Por incidencia*, las entidades más afectadas durante la semana epidemiológica 37 fueron:

Aguascalientes	(880.7)
Zacatecas	(879.5)
Yucatán	(738.2)

Seguidas por las entidades de: Tlaxcala (704), Sinaloa (651.1), Tamaulipas (646.9), Baja California Sur (641), Querétaro (636.2), Colima (635.3), Nuevo León (596) y Campeche (570.9).

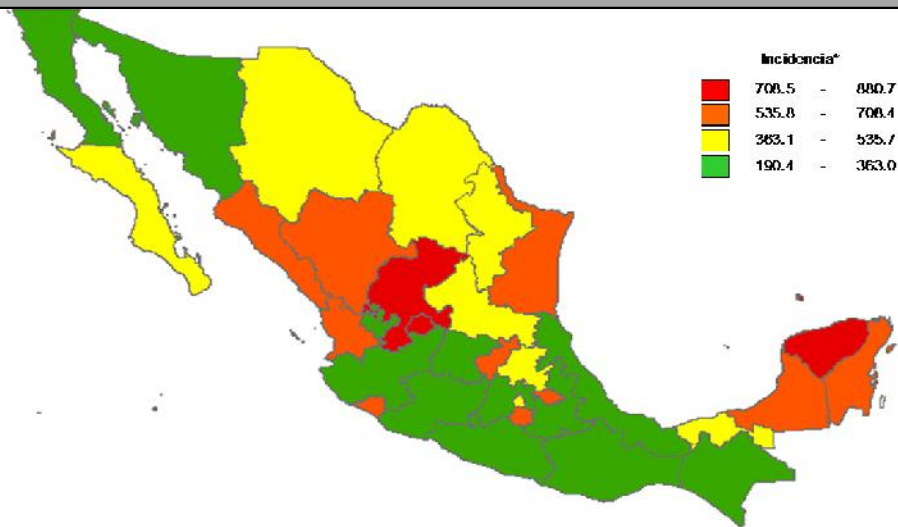
En la semana epidemiológica 37, a nivel nacional se notificaron 420 casos nuevos de IRA por cada 100,000 habitantes.

En esta semana se presenta un incremento en el número de casos del 41.3%, con respecto a la semana 34.

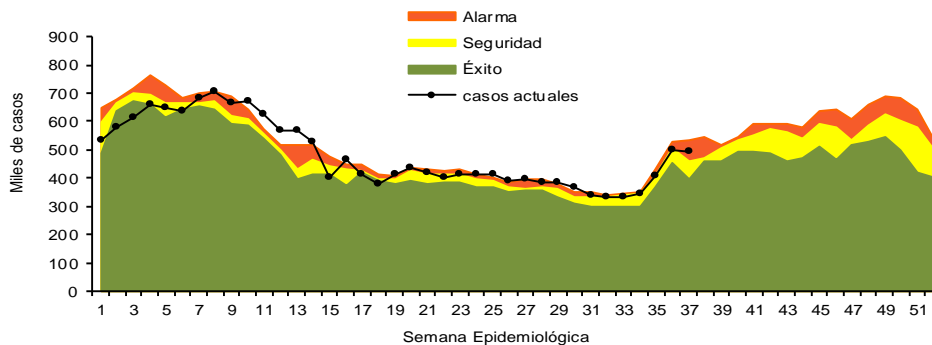
Gáfica 1:

En el canal endémico nacional de la semana epidemiológica 37, se observa que los casos de IRA se encuentran en la zona de Alarma.

Figura 1. Incidencia* de IRA durante la semana, 37 de 2017 por entidad federativa, México.



Gráfica 1. Casos notificados de IRA, México 2012 - 2017.



*Incidencia semanal por 100,000 habitantes.

Información relevante

Gráfica 2:

Con respecto al mismo período del año anterior se presenta un incremento del 26.6% en el número de casos.

Gráfica 3:

La tasa de *incidencia nacional acumulada hasta la semana epidemiológica 37 en menores de un año es de 55,155 casos y en el grupo de de 1 a 4 años es de 36,116

La razón de tasas de incidencia hombre-mujer es de 1.2.

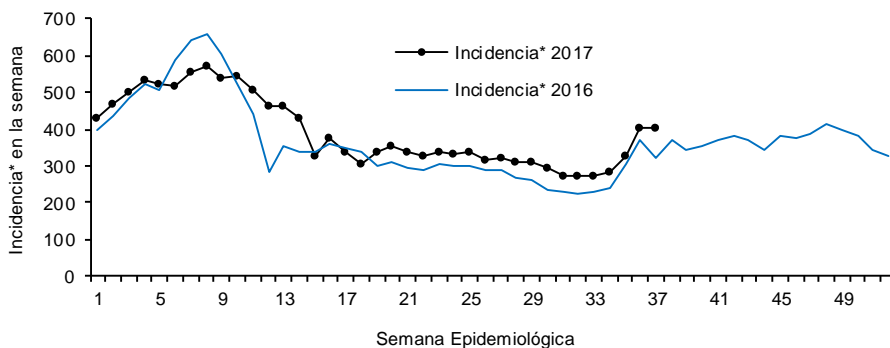
El 56% de los casos se presentaron en el sexo femenino.

*Incidencia semanal por 100,000 habitantes.

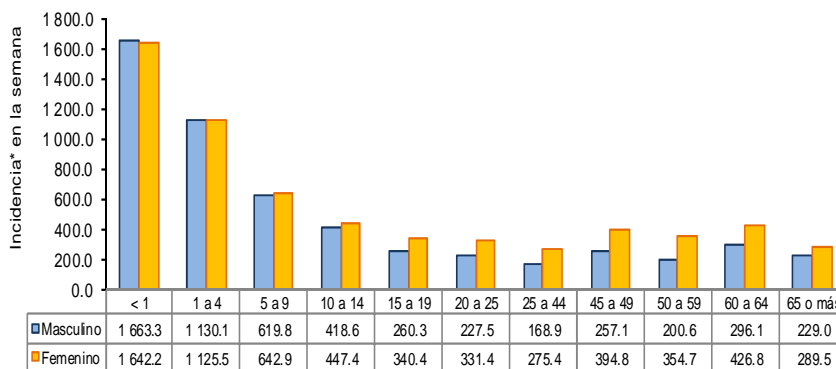
Fuente: SINAVE / DGE / SALUD.

Sistema de Notificación Semanal de casos Nuevos, acceso 28 de septiembre de 2017.

Gráfica 2. Comparativo de incidencia* de IRA, por semana epidemiológica, México 2016 - 2017.



Gráfica 3. Incidencia de IRA durante la semana epidemiológica 37, México 2017.



Noticias relevantes

<http://www.lacronica.com/EdicionEnLinea/Notas/Noticias/25092017/1259615-Aumentan-enfermedades-respiratorias.html>

Aumentan enfermedades respiratorias

MEXICALI, Baja California. Estas últimas semanas ha sido notorio el descenso de temperatura en el ambiente, lo que es intrínseco a un aumento de casos de enfermedades respiratorias agudas en Baja California.

Los cambios de clima crean descompensaciones del cuerpo si son muy expuestos al frío, lo que provoca mayor vulnerabilidad a contraer enfermedades respiratorias agudas, según el Sector Salud. En las últimas dos semanas las máximas y mínimas de temperatura han ido disminuyendo, periodo en el que también hay un alza de dichas enfermedades, según la Secretaría de Salud.

En la semana 34 se registraron 7 mil 461 casos de enfermedades respiratorias agudas, en la semana 35 el número de casos detectados ascendió a 8 mil 069, para la última semana registrada, la número 36, subió a 8 mil 546. En total de lo que va del año se han detectado 431 mil 123 casos en el Estado, dando también como resultado un aumento de 99 mil 306 casos más que los del año 2016 al mismo periodo, el cual sumó 331 mil 817 personas enfermas.

Las estadísticas arrojan que las mujeres son más propensas a contraer un padecimiento respiratorio agudo, ya que han sumado un total de 233 mil 636 detecciones, mientras que los hombres fueron 197 mil 487. Las autoridades de salud han reiterado año con año, que es importante brindar la mayor protección a los extremos de la vida, es decir, a los menores de cinco años y a los mayores de 60 años.

Elementos de comunicación a la comunidad

- Por incidencia*, las entidades más afectadas durante la semana epidemiológica 37 fueron: Aguascalientes (880.7), Zacatecas (879.5) y Yucatán (738.2).

Seguidas por las entidades de: Tlaxcala (704), Sinaloa (651.1), Tamaulipas (646.9), Baja California Sur (641), Querétaro (636.2), Colima (635.3), Nuevo León (596) y Campeche (570.9).

- En esta semana se presenta un incremento en el número de casos del 41.3%, con respecto a la semana 34.
- Las entidades federativas que presentaron el menor decremento de casos de IRA en la semana epidemiológica 37, con respecto a la anterior fueron: Tlaxcala (23.4%), Nuevo León (22%), San Luis Potosí (18.2%), Zacatecas (17.9%), Guanajuato (17.9%), Querétaro (13.3%), Puebla (13.3%) y Querétaro (12.7%).

- En el canal endémico nacional de la semana epidemiológica 37, se observa que los casos de IRA se encuentran en la zona de Alarma.