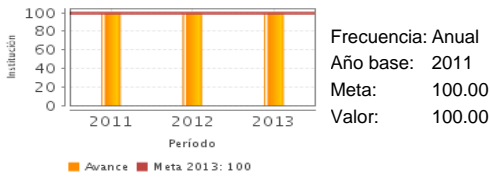


Descripción del Programa:

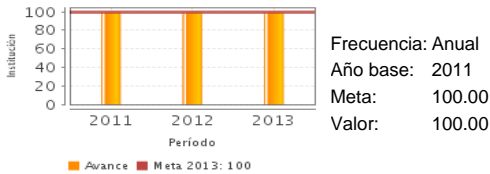
El programa busca contribuir a elevar la calidad educativa de las Instituciones de Educación Superior mediante el fomento y la extensión de la cultura de la planeación, la evaluación y la mejora continua. El tipo de apoyo que otorga el Fondo a las Instituciones de Educación Superior, son recursos económicos concursables con base en mecanismos que reconozcan el desempeño institucional y las mejoras en la calidad de los servicios y programas educativos de las instituciones.

Resultados

Porcentaje de Universidades Públicas Estatales (UPES) con el 75% de su matrícula en programas de buena calidad.



Porcentaje de Universidades Públicas Estatales que conservan o aumentan la matrícula en programas de buena calidad.



¿Cuáles son los resultados del programa y cómo los mide?

Conforme a lo expresado en la Cuenta Pública 2013 el programa muestra sus resultados a partir de los indicadores establecidos en su Matriz de Indicadores para Resultados, en la cual es posible observar que a nivel Fin el se alcanzó el 100 por ciento de la meta programada para las 34 Universidades Públicas Estatales (UPES) con el 75 por ciento de su matrícula en programas de buena calidad. Asimismo, el indicador de nivel Propósito muestra que el 100 por ciento de las Universidades Públicas Estatales conservaron o aumentaron la matrícula en programas de buena calidad.

El programa no cuenta con evaluaciones, ya sea de carácter interno o externo, que permitan mostrar aspectos diferentes a los resultados reportados en la Cuenta Pública 2013.

Cobertura

Definición de Población Objetivo:

Universidades Públicas Estatales (UPES) que presentan sus proyectos para participar en el concurso del fondo y que cumplen con los lineamientos establecidos para el ejercicio.

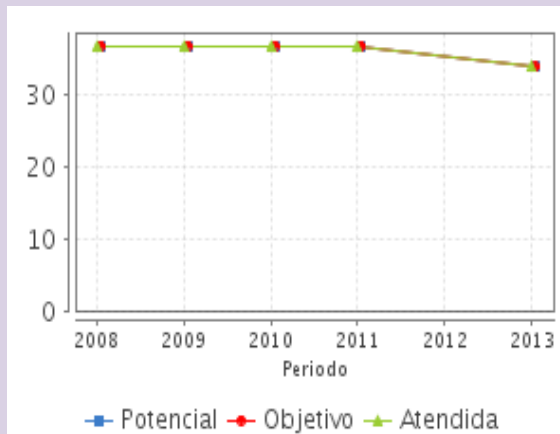
Cobertura

Entidades atendidas	32
Municipios atendidos	-
Localidades atendidas	-
Hombres atendidos	NA
Mujeres atendidas	NA

Cuantificación de Poblaciones

Unidad de Medida PA	Valor 2013
Universidad Pública Estatal	
Población Potencial (PP)	34
Población Objetivo (PO)	34
Población Atendida (PA)	34
Población Atendida/ Población Objetivo	100.00 %

Evolución de la Cobertura

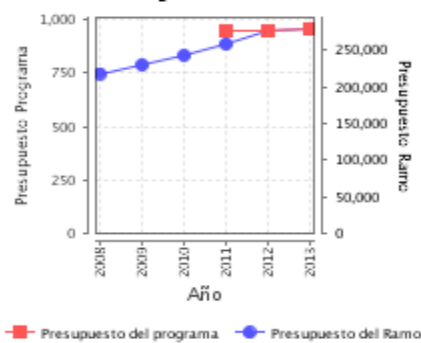


Análisis de la Cobertura

La cobertura del Programa de 2008 a 2012 abarcó a las 34 Universidades Públicas Estatales (UPES) y 3 Universidades Públicas Estatales con Apoyo Solidario (UPEAS), las cuales recibieron apoyos recursos económicos concursables con base en mecanismos que reconozcan el desempeño institucional y las mejoras en la calidad de los servicios y programas educativos de las instituciones. La población objetivo en 2013 se redujo a las 34 Universidades Públicas Estatales (UPES), las cuales cumplieron con la formalización de los convenios permitiendo contar con los recursos asignados en tiempo y forma para realizar los proyectos presentados.

Análisis del Sector

Presupuesto Ejercido Programa vs. Ramo



Presupuesto Ejercido *

Año	Presupuesto del Programa (MDP) (1)	Presupuesto del Ramo (MDP) (2)	% = (1)/(2)
2008	ND	218,361.93	ND
2009	ND	230,072.23	ND
2010	ND	242,982.41	ND
2011	946.36	258,804.44	0.37 %
2012	950.00	276,071.41	0.34 %
2013	959.21	279,659.00	0.34 %

Análisis del Sector

El Programa, se encuentra vinculado con el Objetivo 2 del Programa Sectorial de Educación 2013-2018, el cual establece "Fortalecer la calidad y pertinencia de la educación media superior, superior y formación para el trabajo, a fin de que contribuyan al desarrollo de México". No se identificó un indicador sectorial vinculado con el Programa. Asimismo, cabe destacar que el presupuesto del fondo tuvo un incremento del orden del 5.26 por ciento en 2013 con respecto a 2012.

Año de inicio del Programa: 2007

* Valores a precios constantes promedio de 2012, actualizados con el Índice Nacional de Precios al Consumidor (INPC)
 MDP: Millones de Pesos