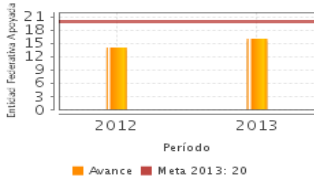


Descripción del Programa:

El Programa contribuye de manera coordinada con las Entidades Federativas, al fortalecimiento de los centros educativos y los centros de desarrollo infantil, mediante la transferencia de recursos financieros extraordinarios no regularizables, para solventar gastos inherentes a la operación y prestación de los servicios educativos.

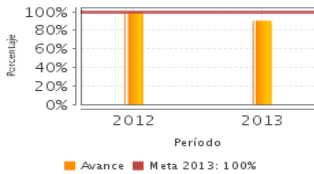
Resultados

Número de entidades federativas apoyadas



Frecuencia: Anual
Año base: 2012
Meta: 20.00
Valor: 16.00

Porcentaje de recursos del programa transferidos a las Entidades Federativas.



Frecuencia: Anual
Año base: 2013
Meta: 100.00 %
Valor: 90.43 %

¿Cuáles son los resultados del programa y cómo los mide?

Con la finalidad de solventar los gastos inherentes a la operación y prestación de servicios de educación en los Centros de Desarrollo Infantil el programa apoyó a 16 Entidades Federativas (EF) de las 20 programadas para 2013, con esta cantidad de EF alcanzó la meta programada a nivel de fin en un 80%. Asimismo, la transferencia de recursos a las entidades beneficiadas fue por un total de \$633, 000,000.00 pesos; dicha cantidad representó el 90.4% de la meta que se programó. Las entidades federativas apoyadas en la operación y prestación de servicios de educación en los Centros de Desarrollo Infantil fueron: Aguascalientes, Baja California Sur, Colima, Chiapas, Chihuahua, Durango, Guerrero, Michoacán, Morelos, Nayarit, Nuevo León, Puebla, Sinaloa, Sonora, Tabasco y Zacatecas.

Cobertura

Definición de Población Objetivo:

La población objetivo se definen como las 32 entidades federativas (EF) que conforman la República Mexicana.

Cobertura

Entidades atendidas	16
Municipios atendidos	-
Localidades atendidas	-
Hombres atendidos	NA
Mujeres atendidas	NA

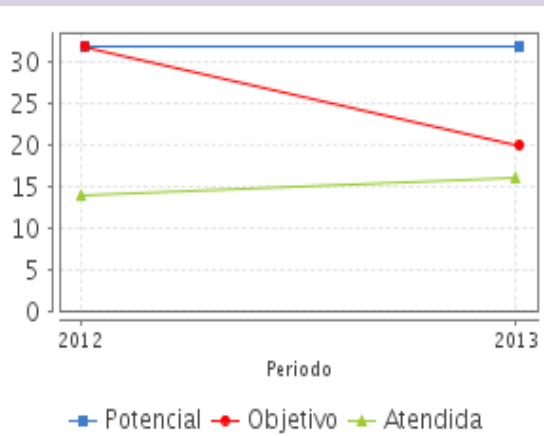
Cuantificación de Poblaciones

Unidad de Medida PA
Valor 2013

Entidad federativa

Población Potencial (PP)	32
Población Objetivo (PO)	20
Población Atendida (PA)	16
Población Atendida/ Población Objetivo	80.00 %

Evolución de la Cobertura



Análisis de la Cobertura

El Programa alcanzó una cobertura de 80 por ciento con el apoyo que otorgó a 16 Entidades Federativas de las 20 programadas para el año. derivado de los apoyos financieros extraordinarios no regularizables otorgados con la finalidad de solventar gastos inherentes a la operación y prestación de servicios de educación en los Centros de Desarrollo Infantil.

Análisis del Sector

Presupuesto Ejercido Programa vs. Ramo



Presupuesto Ejercido *

Año	Presupuesto del Programa (MDP) (1)	Presupuesto del Ramo (MDP) (2)	% = (1)/(2)
2008	ND	218,361.93	ND
2009	331.92	230,072.23	0.14 %
2010	232.76	242,982.41	0.10 %
2011	166.58	258,804.44	0.06 %
2012	680.00	276,071.41	0.25 %
2013	609.79	279,659.00	0.22 %

Año de inicio del Programa: 2007

Análisis del Sector

El Programa está alineado al Objetivo 3 del Programa Sectorial que señala: "Asegurar mayor cobertura, inclusión y equidad educativa entre todos los grupos de la población para la construcción de una sociedad más justa de Educación". El Programa contribuye al logro de este objetivo al otorgar recursos que permiten solventar gastos de operación y prestación de servicios de los Centros educativos y de Desarrollo Infantil. El presupuesto del Programa presentó una tendencia decreciente de 2009 a 2011, mientras que en 2012 creció significativamente.

* Valores a precios constantes promedio de 2012, actualizados con el Índice Nacional de Precios al Consumidor (INPC)
MDP: Millones de Pesos