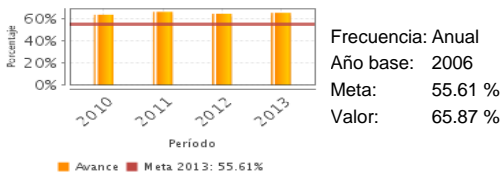


**Descripción del Programa:**

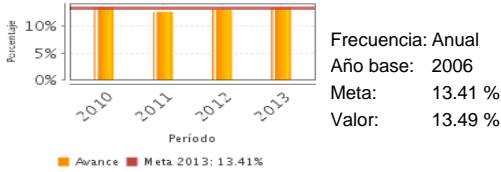
El Programa Subsidios Federales para Organismos Descentralizados Estatales (ODEs) busca contribuir al mantenimiento y ampliación de la cobertura de los servicios proporcionados por los ODEs de Educación Media Superior (EMS), Superior (ES) y Formación para el Trabajo (FT), mediante la asignación de subsidios federales para cubrir sus necesidades de gasto corriente (pago de nóminas del personal docente y administrativo) y, en menor proporción, de gasto de operación. Estos recursos económicos buscan dar certeza a la operación regular de las ODEs beneficiarias para que puedan atender la demanda de servicios de EMS, ES y FT en las entidades federativas. En este sentido, la Federación aporta el 50% del presupuesto total, y el otro lo aporta el gobierno del Estado.

**Resultados**

Cobertura de educación media superior pública



Cobertura de educación superior pública



**¿Cuáles son los resultados del programa y cómo los mide?**

Conforme a lo expresado en la Cuenta Pública 2013 el programa muestra sus resultados a partir de los indicadores del nivel Fin y Propósito de su Matriz de Indicadores para Resultados. Los indicadores de nivel Fin "Cobertura de educación media superior pública", "Cobertura de educación superior pública" y "Cobertura de Colegio de Bachilleres (COLBACH) y Colegios de Estudios Científicos y Tecnológicos (CECyTES) en educación media superior pública" obtuvieron resultados de 65.87, 13.49 y 14.42 por ciento, con lo cual superaron las metas comprometidas para el ciclo presupuestal 2013. El indicador de nivel Propósito "Porcentaje de absorción de la educación superior de Organismos Descentralizados Estatales" obtuvo un resultado de 47.66 por ciento alcanzando la meta comprometida para 2013.

La Evaluación de Desempeño 2012-2013 destaca el hecho de que sin la existencia de los subsidios que otorga el Programa no podrían confluír los apoyos de otros programas enfocados a la ampliación de cobertura o al incremento de la calidad de los servicios educativos proporcionados por los ODEs.

**Definición de Población Objetivo:**

Organismos Descentralizados Estatales (ODEs) de Educación Media Superior y Superior, los cuales reciben subsidio ordinario para plantilla de personal y gastos de operación.

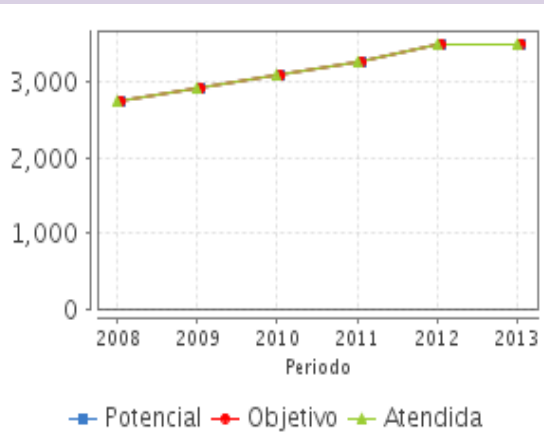
**Cobertura**

Entidades atendidas	31
Municipios atendidos	-
Localidades atendidas	-
Hombres atendidos	NA
Mujeres atendidas	NA

**Cuantificación de Poblaciones**

Unidad de Medida PA	Valor 2013
Organismo Descentralizado	
Población Potencial (PP)	3,509
Población Objetivo (PO)	3,509
Población Atendida (PA)	3,509
Población Atendida/ Población Objetivo	100.00 %

**Evolución de la Cobertura**



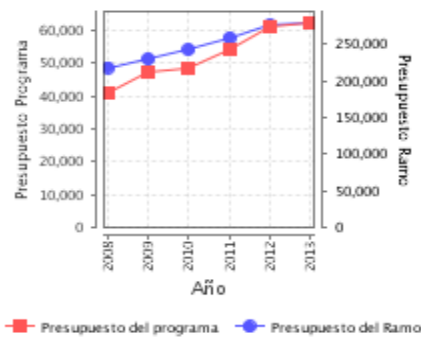
**Análisis de la Cobertura**

El Programa atiende al 100 por ciento de su población objetivo dada la asignación de recursos establecida en cada Presupuesto de Egresos de la Federación, la cual cabe destacar ha permitido un incremento constante del orden del 27.8 por ciento en la atención de Organismos Descentralizados Estatales (ODEs) de Educación Media Superior y Superior para el periodo 2008 a 2013. Dicho incremento ha representado pasar de 2,746 ODEs apoyados en 2008 a 3,509 en 2013.

**Cobertura**

**Análisis del Sector**

**Presupuesto Ejercido Programa vs. Ramo**



**Presupuesto Ejercido \***

Año	Presupuesto del Programa (MDP) (1)	Presupuesto del Ramo (MDP) (2)	% = (1) / (2)
2008	40,712.50	218,361.93	18.64 %
2009	47,449.47	230,072.23	20.62 %
2010	48,409.99	242,982.41	19.92 %
2011	54,482.00	258,804.44	21.05 %
2012	60,923.66	276,071.41	22.07 %
2013	62,419.41	279,659.00	22.32 %

**Análisis del Sector**

Vinculado con el Objetivo 3 del Programa Sectorial de Educación 2013-2018, que establece "3. Asegurar mayor cobertura, inclusión y equidad educativa entre todos los grupos de la población para la construcción de una sociedad más justa." Asimismo, se encuentra alineado al indicador sectorial 3.1 "Tasa bruta de escolarización de educación media superior y superior". La participación del presupuesto del Programa con respecto al total del Ramo se ha incrementado, al pasar de 18.64 por ciento en 2008 a 22.32 en 2013.

Año de inicio del Programa: 2008

\* Valores a precios constantes promedio de 2012, actualizados con el Índice Nacional de Precios al Consumidor (INPC)  
MDP: Millones de Pesos