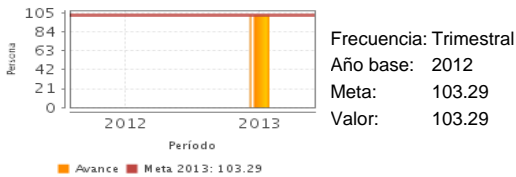


**Descripción del Programa:**

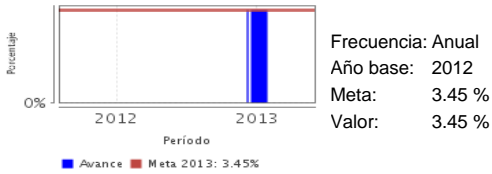
Este programa promueve la concurrencia de recursos de los fondos federales, en las entidades federativas, en los municipios, en las comunidades y grupos organizados legalmente constituidos, orientados al mantenimiento, rehabilitación, restauración y/o conservación de los monumentos y bienes artísticos con que cuenta el patrimonio nacional, para un mejor aprovechamiento y canalización de los recursos para tal efecto. Estas acciones impactan en mayor captación de turismo nacional y extranjero, así como en la creación de empleos.

**Resultados**

Porcentaje de variación en el número de entidades estatales, municipales y organizaciones de la sociedad civil que participaron en el año N con respecto al año N-1



Porcentaje de variación en el número de bienes muebles e inmuebles históricos y artísticos de propiedad federal que fueron intervenidos durante el año con respecto al año anterior



**¿Cuáles son los resultados del programa y cómo los mide?**

Uno de los más importantes resultados del programa consiste en el incremento de instituciones interesadas en la protección, restauración y conservación de obras de bienes inmuebles y artísticos, al igual que la participación de las instituciones y la sociedad con recursos. Lo anterior ha permitido beneficiar a un mayor número de obras, contribuyendo a la conservación del patrimonio cultural y respetando y manteniendo las costumbres y atracciones turísticas de las localidades.

Los indicadores de la Matriz muestran que se cumplieron satisfactoriamente las metas de: porcentaje de demanda satisfecha, proyectos ejecutados y seguimiento a los proyectos apoyados, para el ejercicio fiscal 2013.

**Definición de Población Objetivo:**

La población objetivo del programa la constituyen las instituciones en las entidades federativas, en los municipios, en las comunidades y grupos organizados legalmente constituidos interesados por mantener, rehabilitar, restaurar y/o conservar monumentos históricos o bienes artísticos, muebles e inmuebles de propiedad federal y que presentan proyectos para recibir el subsidio del programa.

**Cobertura**

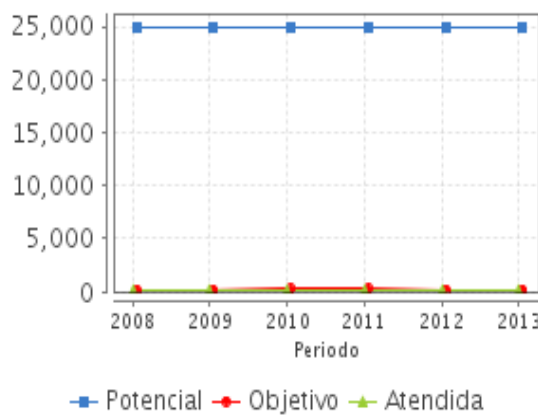
**Cobertura**

Entidades atendidas	21
Municipios atendidos	-
Localidades atendidas	-
Hombres atendidos	0
Mujeres atendidas	0

**Cuantificación de Poblaciones**

Unidad de Medida PA	Valor 2013
bienes muebles e inmuebles	
Población Potencial (PP)	25,000
Población Objetivo (PO)	190
Población Atendida (PA)	80
Población Atendida/ Población Objetivo	42.11 %

**Evolución de la Cobertura**



**Análisis de la Cobertura**

El programa tiene cobertura nacional, pero la mecánica de operación es a través de convocatoria, es decir, se brinda el apoyo a petición del grupo interesado, cubriendo los requisitos establecidos en las Reglas de Operación del programa.

**Análisis del Sector**

**Presupuesto Ejercido Program a vs. Ramo**



**Presupuesto Ejercido \***

Año	Presupuesto del Programa (MDP) (1)	Presupuesto del Ramo (MDP) (2)	% = (1)/(2)
2008	17.45	218,361.93	0.01 %
2009	31.24	230,072.23	0.01 %
2010	29.76	242,982.41	0.01 %
2011	27.43	258,804.44	0.01 %
2012	19.23	276,071.41	0.01 %
2013	19.28	279,659.00	0.01 %

**Análisis del Sector**

El programa se encuentra alineado al Objetivo 5 del Programa Sectorial de Educación, que es promover y difundir el arte y la cultura con recursos formativos privilegiados para impulsar la educación integral. En especial a la línea de acción 5.2.1 que señala: Desarrollar acciones de recuperación, rehabilitación, mantenimiento y equipamiento de la infraestructura cultural en apoyo al proceso educativo, y su contribución consiste en la promoción de la concurrencia de recursos para la preservación de los bienes culturales patrimonio de la nación.

Año de inicio del Programa: 2002

\* Valores a precios constantes promedio de 2012, actualizados con el Índice Nacional de Precios al Consumidor (INPC)  
MDP: Millones de Pesos