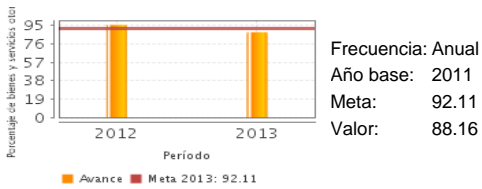


Descripción del Programa:

El programa ofrece bienes y servicios a las áreas internas con la finalidad de contribuir a la instrumentación de los sistemas, programas y estrategias en materia de cultura física y deporte e impartición de justicia en materia deportiva. Este programa es compartido por la Comisión Nacional de Cultura Física y Deporte (CONADE) y la Comisión de Apelación y Arbitraje del Deporte (CAAD). Los recursos del programa son administrados para el gasto corriente de ambas instituciones, que se destina para el pago de contratación de personal, pago de bienes y adquisición de servicios.

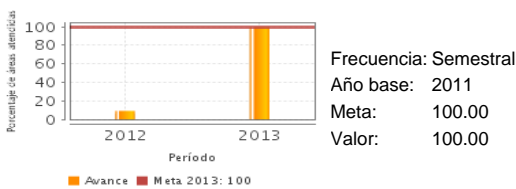
Resultados

Porcentaje de bienes y servicios otorgados a satisfacción del área requirente



Frecuencia: Anual
Año base: 2011
Meta: 92.11
Valor: 88.16

Porcentaje de áreas atendidas satisfactoriamente



Frecuencia: Semestral
Año base: 2011
Meta: 100.00
Valor: 100.00

¿Cuáles son los resultados del programa y cómo los mide?

El programa presenta resultados a través de los indicadores de fin y propósito, los cuales, se mencionan en este orden. El primer indicador permite medir: el porcentaje de bienes y servicios otorgados a satisfacción del área requirente. El segundo es el porcentaje de áreas atendidas satisfactoriamente. Sus indicadores han tenido cambios de 2013 al 2014. En cuanto a los resultados a nivel de fin se otorgaron el 88.1% de los servicios pedidos y contratos adjudicados. En relación al propósito, se observa que este año el 100% de las áreas fueron atendidas satisfactoriamente, significativamente incrementado en comparación del 2012, ya que en ese año sólo el 11.4% de las áreas fueron atendidas satisfactoriamente debido a la insuficiencia de recursos. El indicador de propósito incluye la dimensión de calidad, en relación a la satisfacción de las áreas que solicitan bienes y servicios, lo cual es relevante para el monitoreo y favorable de conservar, sin caer en metas conservadoras.

Cobertura

Definición de Población Objetivo:

Servidores Públicos (No se encuentra definida por ambas unidades administrativas, sólo por la CAAD).

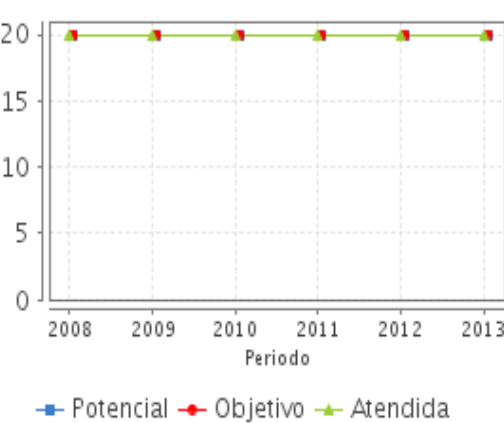
Cobertura

| | |
|-----------------------|---|
| Entidades atendidas | - |
| Municipios atendidos | - |
| Localidades atendidas | - |
| Hombres atendidos | - |
| Mujeres atendidas | - |

Cuantificación de Poblaciones

| Unidad de Medida PA | Valor 2013 |
|---|------------|
| Servidores Públicos | |
| Población Potencial (PP) | 20 |
| Población Objetivo (PO) | 20 |
| Población Atendida (PA) | 20 |
| Población Atendida/ Población Objetivo | 100.00 % |

Evolución de la Cobertura



Análisis de la Cobertura

De acuerdo con la información entregada por ambas instituciones, el programa utiliza los recursos para gasto corriente y no responde a las características de programas sociales. En relación a la plantilla de población atendida y la cobertura, sólo se contó con la información de la Comisión de Apelación y Arbitraje, ya que CONADE señala que no le aplica. En la definición y cuantificación de las poblaciones se refieren a servidores públicos que trabajan en las áreas internas de la CAAD, por lo cual, es la misma en cada año desde 2008-2013. Dado que la población atendida son las áreas internas, la cobertura se mantiene fija y la plantilla de población atendida no se puede integrar por Entidades Federativas.

Análisis del Sector

Presupuesto Ejercido Program a vs. Ramo



Presupuesto Ejercido *

| Año | Presupuesto del Programa (MDP) (1) | Presupuesto del Ramo (MDP) (2) | % = (1)/(2) |
|------|------------------------------------|--------------------------------|-------------|
| 2008 | 473.84 | 218,361.93 | 0.22 % |
| 2009 | 475.98 | 230,072.23 | 0.21 % |
| 2010 | 483.13 | 242,982.41 | 0.20 % |
| 2011 | 594.85 | 258,804.44 | 0.23 % |
| 2012 | 582.99 | 276,071.41 | 0.21 % |
| 2013 | 559.54 | 279,659.00 | 0.20 % |

Análisis del Sector

El programa Atención al Deporte se vincula al Objetivo 4: "Fortalecer la práctica de actividades físicas y deportivas como un componente de la educación integral (Programa Sectorial 2013-2018)". El presupuesto está destinado a gastos de operación, mismos que contribuyen a un desempeño adecuado de las Unidades Administrativas de esta Comisión, para poder brindar un servicio eficiente y de calidad.

Año de inicio del Programa: 2008

* Valores a precios constantes promedio de 2012, actualizados con el Índice Nacional de Precios al Consumidor (INPC)
MDP: Millones de Pesos