

INFORMACIÓN RELEVANTE: INFECCIONES RESPIRATORIAS AGUDAS.

FUENTE: DIRECCIÓN GENERAL DE EPIDEMIOLOGÍA (DGE)

- Por incidencia*, las entidades más afectadas durante la semana epidemiológica 36 fueron:

Aguascalientes (821.1), Zacatecas (740.8) y Yucatán (690).

Seguidas por las entidades de: Campeche (626.4), Sinaloa (610.8), Colima (607.1), Tamaulipas (591.7), Quintana Roo (586.9), Tlaxcala (563.1), Nayarit (557.7) y Querétaro (553.5) .

- En esta semana se presenta un incremento en el número de casos del 44.3%, con respecto a la semana 33.
- Las entidades federativas que presentaron el menor decremento de casos de IRA en la semana epidemiológica 36, con respecto a la anterior fueron: Baja California Sur (51.4%), Quintana Roo (44.3%), San Luis Potosí (43%), Morelos (41.4%), Hidalgo (35.9%), Coahuila (32.6%), Aguascalientes (30.6%) y Coahuila (29.5%) .
- En el canal endémico nacional de la semana epidemiológica 36, se observa que los casos de IRA se encuentran en la zona de Seguridad.

Información hasta la semana epidemiológica 36 del 2017

Tabla 1. Comparativo de incidencia* de infección Respiratoria Aguda (IRA) desde la semana 32 hasta la semana 36 de 2017 por entidad federativa, México.

Entidad	Semana Epidemiológica					Entidad	Semana Epidemiológica				
	32	33	34	35	36		32	33	34	35	36
Aguascalientes	551.9	580.0	521.7	620.7	821.1	Morelos	278.1	283.1	327.5	376.7	539.0
Baja California	198.6	221.0	239.0	253.2	289.9	Nayarit	353.0	353.3	358.0	440.9	557.7
Baja California Sur	361.6	309.8	365.8	354.6	552.3	Nuevo León	304.1	309.6	330.6	432.4	480.1
Campeche	435.5	433.5	440.5	522.2	626.4	Oaxaca	238.9	266.6	262.6	248.2	294.9
Coahuila	256.8	260.1	287.3	349.6	468.8	Puebla	221.0	227.1	238.0	291.2	362.9
Colima	398.6	413.1	451.4	487.1	607.1	Querétaro	351.8	342.8	348.9	454.7	553.5
Chiapas	204.5	197.1	199.4	232.3	247.7	Quintana Roo	448.6	493.4	359.6	395.9	586.9
Chihuahua	241.4	238.2	274.9	429.2	507.3	San Luis Potosí	332.1	316.3	319.4	331.0	477.4
Distrito Federal	327.0	308.5	304.1	368.0	448.6	Sinaloa	335.6	364.9	449.9	519.2	610.8
Durango	337.3	369.7	356.2	417.9	530.9	Sonora	241.4	260.2	288.5	399.2	229.6
Guanajuato	307.4	289.4	301.7	321.6	367.7	Tabasco	278.0	296.2	316.0	377.1	425.3
Guerrero	260.2	275.3	296.7	322.4	321.2	Tamaulipas	404.0	394.1	396.5	464.1	591.7
Hidalgo	289.3	285.9	290.3	362.5	498.3	Tlaxcala	352.0	354.6	374.1	453.1	563.1
Jalisco	260.6	245.5	256.5	281.6	333.4	Veracruz	219.6	214.6	227.9	255.8	294.5
México	216.6	214.9	231.2	267.2	351.0	Yucatán	574.7	615.4	567.4	603.0	690.0
Michoacán	229.6	232.8	234.3	256.9	309.3	Zacatecas	498.8	507.5	524.7	605.0	740.8
						Nacional	281.8	283.0	293.5	342.5	412.6

Información relevante

Tabla 1:

Las entidades federativas que presentaron el menor decremento de casos de IRA en la semana epidemiológica 36, con respecto a la anterior fueron:

Baja California	(51.4 %)
Quintana Roo	(44.3 %)
San Luis Potosí	(43.0 %)
Morelos	(41.4 %)
Hidalgo	(35.9 %)
Coahuila	(32.6 %)
Aguascalientes	(30.6 %)
México	(29.5 %)

Figura 1:

Por incidencia*, las entidades más afectadas durante la semana epidemiológica 36 fueron:

Aguascalientes	(821.1)
Zacatecas	(740.8)
Yucatán	(690.0)

Seguidas por las entidades de: Campeche (626.4), Sinaloa (610.8), Colima (607.1), Tamaulipas (591.7), Quintana Roo (586.9), Tlaxcala (563.1), Nayarit (557.7) y Querétaro (553.5).

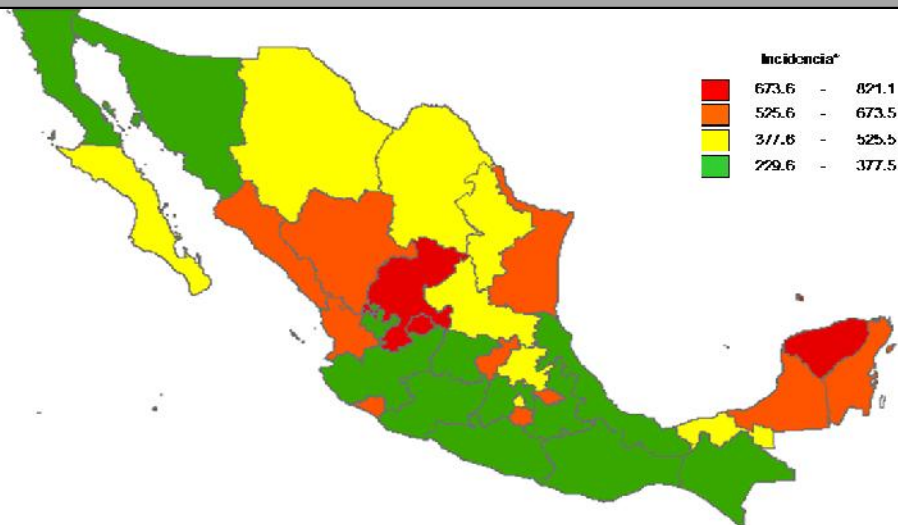
En la semana epidemiológica 36, a nivel nacional se notificaron 413 casos nuevos de IRA por cada 100,000 habitantes.

En esta semana se presenta un incremento en el número de casos del 44.3%, con respecto a la semana 33.

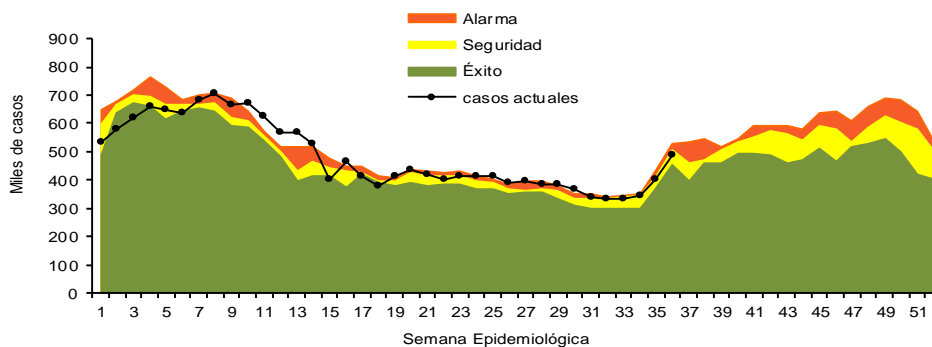
Gáfica 1:

En el canal endémico nacional de la semana epidemiológica 36, se observa que los casos de IRA se encuentran en la zona de Seguridad.

Figura 1. Incidencia* de IRA durante la semana, 36 de 2017 por entidad federativa, México.



Gráfica 1. Casos notificados de IRA, México 2012 - 2017.



*Incidencia semanal por 100,000 habitantes.

Información relevante

Gráfica 2:

Con respecto al mismo período del año anterior se presenta un incremento del 7.4% en el número de casos.

Gráfica 3:

La tasa de *incidencia nacional acumulada hasta la semana epidemiológica 36 en menores de un año es de 53,483 casos y en el grupo de de 1 a 4 años es de 34,973

La razón de tasas de incidencia hombre-mujer es de 1.2.

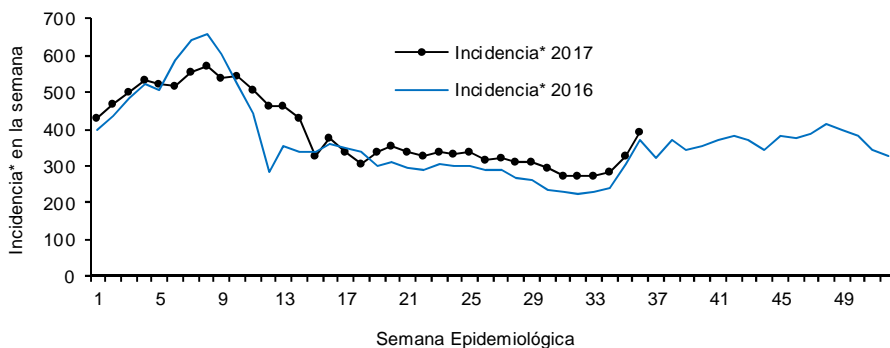
El 56% de los casos se presentaron en el sexo femenino.

*Incidencia semanal por 100,000 habitantes.

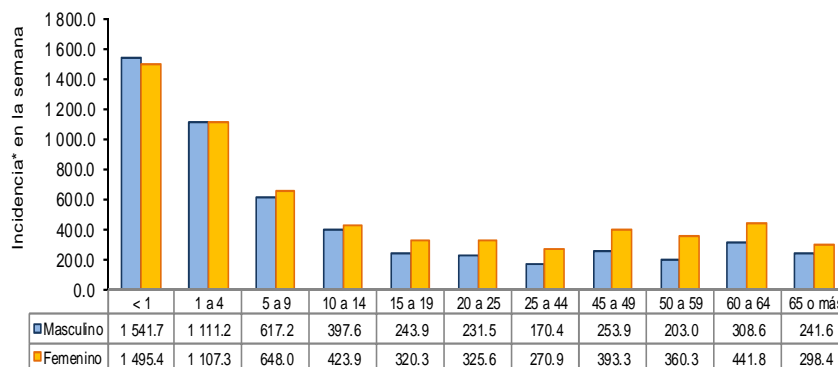
Fuente: SINAVE / DGE / SALUD.

Sistema de Notificación Semanal de casos Nuevos, acceso 21 de septiembre de 2017.

Gráfica 2. Comparativo de incidencia* de IRA, por semana epidemiológica, México 2016 - 2017.



Gráfica 3. Incidencia de IRA durante la semana epidemiológica 36, México 2017.



Noticias relevantes

<http://www.juarezhoj.com.mx/index.php/juarez/item/26275-reputan-infecciones-respiratorias-imss>

Reputan infecciones respiratorias: IMSS

A tres semanas para que inicie el otoño, en esta región ya se resintió un incremento en las infecciones respiratorias agudas hasta en un quince por ciento, en gran cantidad de origen alérgico derivado de la polinización y los cambios de temperatura que ya se resienten, principalmente, durante las tardes y noches, señalaron especialistas del Instituto Mexicano del Seguro Social (IMSS).

Roberto Quiroz Sáenz, epidemiólogo en el Hospital General de Zona n. 6 del IMSS en Ciudad Juárez, señaló que de un promedio de 500 casos de infecciones respiratorias agudas que se atendieron durante la última semana de agosto, para la primera semana de septiembre ya registró un 15 por ciento más.

El especialista del Seguro Social alertó a la población derechohabiente, y en general, porque ya un buen porcentaje empieza a sentir malestares como son afecciones respiratorias que se manifiestan con rinitis, conjuntivitis, estornudo frecuente y comezón en uno o los dos párpados.

Puntualizó Quiroz Sáenz que alrededor del 15 por ciento de la población sufre de alergias y, por lo tanto, son las propensas a que sus molestias se exacerbén en las temporadas cuando hay más elementos alérgicos en el ambiente y en los cambios de estación.

La alergia es una reacción de defensa exagerada del organismo ante una sustancia que si se inhala, se toca o se ingiere, produce síntomas característicos que el paciente debe aprender a reconocerlas y mantenerlas a raya.

Elementos de comunicación a la comunidad

- Por incidencia*, las entidades más afectadas durante la semana epidemiológica 36 fueron: Aguascalientes (821.1), Zacatecas (740.8) y Yucatán (690).

Seguidas por las entidades de: Campeche (626.4), Sinaloa (610.8), Colima (607.1), Tamaulipas (591.7), Quintana Roo (586.9), Tlaxcala (563.1), Nayarit (557.7) y Querétaro (553.5).

- En esta semana se presenta un incremento en el número de casos del 44.3%, con respecto a la semana 33.
- Las entidades federativas que presentaron el menor decremento de casos de IRA en la semana epidemiológica 36, con respecto a la anterior fueron: Baja California Sur (51.4%), Quintana Roo (44.3%), San Luis Potosí (43%), Morelos (41.4%), Hidalgo (35.9%), Coahuila (32.6%), Aguascalientes (30.6%) y Coahuila (29.5%).

- En el canal endémico nacional de la semana epidemiológica 36, se observa que los casos de IRA se encuentran en la zona de Seguridad.