

SAGARPA
SECRETARÍA DE AGRICULTURA,
GANADERÍA, DESARROLLO RURAL,
PESCA Y ALIMENTACIÓN



SENASICA
SERVICIO NACIONAL DE SANIDAD,
INOCUIDAD Y CALIDAD AGROALIMENTARIA



**“PROGRAMA DE TRABAJO DE LA CAMPAÑA CONTRA BROCA DEL CAFE,
A OPERAR CON RECURSOS DEL SUBCOMPONENTE DE SANIDAD
VEGETAL DEL PROGRAMA DE PREVENCION Y MANEJO DE RIESGOS 2013,
EN EL ESTADO DE VERACRUZ”**

[Handwritten signature]

04567

2013

[Handwritten signature]

CONTENIDO

1. JUSTIFICACIÓN

1.1. Importancia Económica del Cultivo

1.2. Importancia de la plaga

2. OBJETIVO META

3. OPERATIVIDAD

3.1. Recursos Humanos

3.2. Parque Vehicular

4. CALENDARIZACIÓN DE METAS

5. NECESIDADES FÍSICAS Y FINANCIERAS

5.1. Recursos Humanos

5.2. Recursos Materiales

5.3. Servicios

5.4. Plan Presupuestal

6. INDICADORES

7. HOJA DE FIRMAS



04567



1. JUSTIFICACIÓN

1.1. Importancia Económica del Cultivo

IMPORTANCIA ECONÓMICA DEL CULTIVO

PROGRAMA 2013

COMITÉ ESTATAL DE SANIDAD VEGETAL

ESTADO: VERACRUZ

CAMPAÑA CONTRA BROCA DEL CAFÉ

Muestreo y Control

CULTIVO	MUNICIPIO	NUMERO DE PRODUCTORES	SUPERFICIE (HAS)	PRODUCCIÓN (TON)	VALOR DE LA PRODUCCIÓN	COSTO DE PRODUCCIÓN	COSTOS FITOSANITARIOS
Café	ALTO LUCERO DE GUTIERREZ BARRIOS	451	871.00	2,400.58	11,777,228.99	4,722,406.04	707,574.82
	AMATLAN DE LOS REYES	416	1,035.00	1,113.87	4,402,908.45	2,248,829.64	848,303.53
	ATOYAC	384	1,052.00	124,213.73	555,669,664.31	701,033.42	320,860.00
	ATZALAN	759	1,502.90	978.03	5,541,282.01	641,837.52	253,816.73
	CATEMACO	203	339.50	49,804.65	232,957,233.83	1,656,620.48	561,160.64
	COATEPEC	471	2,029.75	2,716.01	16,270,019.19	18,146,079.19	4,588,353.76
	COETZALA	77	110.75	68.45	342,230.79	418,334.20	274,906.11
	COLIPA	5	8.50	5.61	30,855.00	0.00	0.00
	CORDOBA	72	98.75	51.84	194.41	214,781.25	65,833.33
	COSAUTLAN DE CARVAJAL	122	520.00	1,034.41	6,206,450.64	1,628,101.55	332,212.90
	CUICHAPA	272	877.00	1,221.21	53,592.65	334,893.63	152,185.29
	EMILIANO Z.	299	1,470.50	3,433.53	21,213,951.33	16,311,835.11	3,731,046.10
	FORTIN	77	114.20	285.50	1,570,250.00	1,867,170.00	879,340.00
	HUEYAPAN DE OCAMPO	225	417.75	30,890.29	154,451,457.41	1,228,974.08	795,117.50
	IXHUATLAN DEL CAFE	90	191.75	862.88	5,177,250.00	5,443,303.13	138,731.13
	IXTACZOQUITLAN	57	95.75	86.18	430,875.00	600,125.09	408,732.81
	JALCOMULCO	78	123.50	123.50	679,250.00	134,297.35	37,796.74
	JILOTEPEC	59	213.75	337.96	2,097,519.74	61,871.96	14,760.30
	JUCHIQUE DE FERRER	362	1,219.75	729.33	4,557,967.03	11,072,290.68	3,498,922.04
	MISANTLA	495	713.60	585.73	3,065,530.76	425,894.60	180,224.90
	NAOLINCO	455	740.50	1,102.33	7,020,203.48	517,476.55	105,117.34
	NARANJAL	107	233.75	203.89	1,019,466.73	471,841.07	312,390.18
	OMEALCA	349	737.75	947.98	4,063,897.78	737,077.06	462,507.20
	SOTEAPAN	37	68.50	19,712.02	91,989,410.88	192,515.14	126,903.10
	TENOCHTITLAN	114	196.25	193.57	1,064,619.94	125,479.99	41,367.81
	TEOCELO	130	493.00	655.83	3,805,086.72	2,093,827.88	1,787,030.19
	TEPATLAXCO	291	1,007.25	4,723.07	23,615,353.97	1,456,760.00	632,000.00
	TEPETLAN	75	129.75	389.25	1,995,492.47	313,720.49	61,342.05
	TLAPACOYAN	250	568.75	289.56	1,966,689.76	300,035.56	104,660.63
	VEGA DE ALATORRE	45	140.50	98.81	592,848.18	1,657,136.41	550,088.04
	XALAPA	162	354.75	531.56	3,189,369.94	956,383.53	185,787.92
	XICO	35	187.00	190.40	1,142,399.08	4,211,995.75	1,194,698.80

04567

"Este programa es público, ajeno a cualquier partido político. Queda prohibido el uso para fines distintos a los establecidos en el programa."

YECUATLA	440	849.75	616.18	3,643,111.72	4,448,891.74	3,635,329.05
ZENTLA	296	1,058.50	17,297.68	103,786,060.49	8,197,021.21	529,403.61
ZOZOCOLCO DE HIDALGO	49	45.00	1.50	294.11	8,426.47	1,764.71
Total Estado	7,809	19,816.70	267,896.90	1,275,390,016.80	93,547,267.77	27,520,269.26
Total Cultivo	7,809	19,816.70	267,896.90	1,275,390,016.80	93,547,267.77	27,520,269.26
Total Reporte	7,809	19,816.70	267,896.90	1,275,390,016.80	93,547,267.77	27,520,269.26

1.2. Importancia de la plaga


IMPORTANCIA DE LA PLAGA
PROGRAMA 2013
COMITÉ ESTATAL DE SANIDAD VEGETAL
ESTADO: VERACRUZ
CAMPAÑA CONTRA BROCA DEL CAFÉ
Muestreo y Control

PLAGA	MUNICIPIO	NUMERO DE PRODUCTORES	NIVEL DE INFESTACIÓN PROMEDIO (%)	SUPERFICIE CON PLAGA (HA)	NO. DE SITIOS CON PLAGA
BROCA DEL CAFE(HYPOTHENEMUS HAMPEI)	ALTO LUCERO DE GUTIERREZ BARRIOS	451	0.0598	118.5000	84
	AMATLAN DE LOS REYES	416	2.1037	1,015.2500	490
	ATOYAC	384	0.7682	1,052.0000	532
	ATZALAN	759	1.1672	1,444.7500	1,389
	CATEMACO	203	0.1377	96.2500	60
	COATEPEC	471	0.1023	1,376.2500	303
	COETZALA	77	0.6365	99.0000	62
	COLIPA	5	1.2850	8.5000	5
	CORDOBA	72	0.1230	58.2500	41
	COSAUTLAN DE CARVAJAL	122	0.2598	520.0000	189
	CUICHAPA	272	1.7510	875.5000	319
	EMILIANO Z.	299	0.1278	1,037.0000	150
	FORTIN	77	0.1795	31.5000	24
	HUEYAPAN DE OCAMPO	225	0.1148	93.2500	55
	IXHUATLAN DEL CAFE	90	0.6053	191.7500	150
	IXTACZOQUITLAN	57	0.1315	21.5000	13
	XALAPA	162	0.0861	148.2500	105
	JALCOMULCO	78	0.0978	40.0000	39
	XICO	35	0.1561	142.5000	20
	JILOTEPEC	59	0.2079	149.2500	45
JUCHIQUE DE FERRER	362	0.5485	1,183.5000	454	
MISANTLA	495	0.9053	681.1000	538	
NAOLINCO	455	0.1862	214.2500	181	
NARANJAL	107	0.8391	187.0000	101	
OMEALCA	349	1.3032	564.2500	375	
SOTEAPAN	37	0.1517	14.5000	10	
TENOCHTITLAN	114	0.6317	169.2500	116	

04567

G

"Este programa es público, ajeno a cualquier partido político. Queda prohibido el uso para fines distintos a los establecidos en el programa."

	TEOCELO	130	0.2745	492.0000	212
	TEPATLAXCO	291	1.7319	1,007.2500	369
	TEPETLAN	75	0.0000	0.0000	0
	TLAPACOYAN	250	1.1965	562.2500	422
	VEGA DE ALATORRE	45	0.8151	140.5000	46
	YECUATLA	440	0.9914	806.2500	530
	ZENTLA	296	0.7851	1,058.5000	394
	ZOZOCOLCO DE HIDALGO	49	0.7732	45.0000	51
	TOTAL	7,809	0.7476	15,644.8500	7,874

2. OBJETIVO META

OBJETIVO - META
PROGRAMA 2013
COMITÉ ESTATAL DE SANIDAD VEGETAL
ESTADO: VERACRUZ
CAMPAÑA CONTRA BROCA DEL CAFÉ
Muestreo y Control

BROCA DEL CAFE(HYPOTHENEMUS HAMPEI)

MUNICIPIO	NUMERO DE PRODUCTORES	NO. DE SITIOS A ATENDER	SUPERFICIE A ATENDER (HA)	NIVEL DE INFESTACIÓN PROMEDIO ACTUAL	NIVEL DE INFESTACIÓN ESPERADA (OBJETIVO)
ALTO LUCERO DE GUTIERREZ BARRIOS	451	577	871.0000	0.0598	0.0440
AMATLAN DE LOS REYES	416	505	1,035.0000	2.1037	1.5770
ATOYAC	384	532	1,052.0000	0.7682	0.5760
ATZALAN	759	1,443	1,502.9000	1.1672	0.8750
CATEMACO	203	206	339.5000	0.1377	0.1030
COATEPEC	471	763	2,029.7500	0.1023	0.0760
COETZALA	77	82	110.7500	0.6365	0.4770
COLIPA	5	5	8.5000	1.2850	0.9630
CORDOBA	72	82	98.7500	0.1230	0.0920
COSAUTLAN DE CARVAJAL	122	189	520.0000	0.2598	0.1940
CUICHAPA	272	321	877.0000	1.7510	1.3130
EMILIANO Z.	299	505	1,470.5000	0.1278	0.0950
FORTIN	77	82	114.2000	0.1795	0.1340
HUEYAPAN DE OCAMPO	225	226	417.7500	0.1148	0.0860
IXHUATLAN DEL CAFE	90	150	191.7500	0.6053	0.4530
IXTACZOQUITLAN	57	61	95.7500	0.1315	0.0980
XALAPA	162	316	354.7500	0.0861	0.0640
JALCOMULCO	78	129	123.5000	0.0978	0.0730
XICO	35	55	187.0000	0.1561	0.1170
JILOTEPEC	59	117	213.7500	0.2079	0.1550
JUCHIQUE DE FERRER	362	485	1,219.7500	0.5485	0.4110
MISANTLA	495	567	713.6000	0.9053	0.6780

04567

"Este programa es público, ajeno a cualquier partido político. Queda prohibido el uso para fines distintos a los establecidos en el programa."




NAOLINCO	455	676	740.5000	0.1862	0.1390
NARANJAL	107	140	233.7500	0.8391	0.6290
OMEALCA	349	541	737.7500	1.3032	0.9770
SOTEAPAN	37	38	68.5000	0.1517	0.1130
TENOCHTITLAN	114	139	196.2500	0.6317	0.4730
TEOCELO	130	213	493.0000	0.2745	0.2050
TEPATLAXCO	291	369	1,007.2500	1.7319	1.2500
TEPETLAN	75	84	129.7500	0.0000	0.0000
TLAPACOYAN	250	428	568.7500	1.1965	0.8970
VEGA DE ALATORRE	45	46	140.5000	0.8151	0.6110
YECUATLA	440	555	849.7500	0.9914	0.7430
ZENTLA	296	394	1,058.5000	0.7851	0.5880
ZOZOCOLCO DE HIDALGO	49	51	45.0000	0.7732	0.5790
TOTAL	7,809	11,072	19,816.7000	0.7476	0.4531

py

G

04567

[Handwritten signature]

"Este programa es público, ajeno a cualquier partido político. Queda prohibido el uso para fines distintos a los establecidos en el programa."

3. OPERATIVIDAD


3.1. Recursos Humanos

PROGRAMA 2013
NECESIDADES FISICAS Y FINANCIERAS
COMITÉ ESTATAL DE SANIDAD VEGETAL
ESTADO: VERACRUZ

CAMPAÑA CONTRA BROCA DEL CAFÉ
Recursos Humanos

Concepto	No. de personas	No. de Meses	Inversión total (\$)	Financiamiento (\$)		Meses													
				Federal	Estatal	Ene	Feb	Mar	Abr	May	Jun	Jul	Ago	Sep	Oct	Nov	Dic		
GERENTE - MURRIETA NICOLAT EDGAR EMILIO698	1	1	28,644.00	28,644.00	0.00	0	0	0	0	0	0	0	0	0	0	0	0	0	0
COORDINADOR ADMINISTRATIVO - GALINDO HERNANDEZ ERIKA YADIRA	1	2	38,874.00	38,874.00	0.00	1	0	0	0	0	0	0	0	0	0	0	0	0	0
COORDINADOR DE CAMPAÑAS FITOSANITARIAS - MENDEZ RAMOS ARMANDO 12172	1	12	233,244.00	233,244.00	0.00	1	1	1	1	1	1	1	1	1	1	1	1	1	1
PROFESIONAL FITOSANITARIO - GUTIERREZ OLGUIN LUIS MIGUEL 12183	1	12	165,720.00	165,720.00	0.00	1	1	1	1	1	1	1	1	1	1	1	1	1	1
PROFESIONAL FITOSANITARIO - MENDOZA GOMEZ LUCIA12184	1	12	165,720.00	165,720.00	0.00	1	1	1	1	1	1	1	1	1	1	1	1	1	1
PROFESIONAL FITOSANITARIO - VASQUEZ MORENO BEATRIZ 12185	1	12	165,720.00	165,720.00	0.00	1	1	1	1	1	1	1	1	1	1	1	1	1	1
RESPONSABLE DE INFORMATICA - CARAZA CANSECO ERIKA FABIOLA	1	2	28,500.00	28,500.00	0.00	0	0	0	1	1	0	0	0	0	0	0	0	0	0
AUXILIAR ADMINISTRATIVO - GONZALEZ VIVEROS JORGE LUIS	1	12	127,200.00	127,200.00	0.00	1	1	1	1	1	1	1	1	1	1	1	1	1	1
SECRETARIA - LOPEZ ORTIZ GRECIA	1	12	79,200.00	79,200.00	0.00	1	1	1	1	1	1	1	1	1	1	1	1	1	1
AUXILIAR DE CAMPO - JACOME COGCO SUSANA	1	2	18,540.00	18,540.00	0.00	1	1	0	0	0	0	0	0	0	0	0	0	0	0
AUXILIAR DE CAMPO - SANCHEZ SANABRIA MARIO	1	12	111,240.00	111,240.00	0.00	1	1	1	1	1	1	1	1	1	1	1	1	1	1
AUXILIAR DE CAMPO - VARGAS ORTIZ ROBERTO12163	1	12	111,240.00	111,240.00	0.00	1	1	1	1	1	1	1	1	1	1	1	1	1	1
AUXILIAR DE CAMPO - HERNANDEZ MARTINEZ GABRIELA	1	2	18,540.00	18,540.00	0.00	1	1	0	0	0	0	0	0	0	0	0	0	0	0
AUXILIAR DE CAMPO - UTRERA ROMERO GERARDO12165	1	12	111,240.00	111,240.00	0.00	1	1	1	1	1	1	1	1	1	1	1	1	1	1
AUXILIAR DE CAMPO - GONZALEZ LAGUNES JOSE MANUEL	1	12	111,240.00	111,240.00	0.00	1	1	1	1	1	1	1	1	1	1	1	1	1	1
AUXILIAR DE CAMPO - MAZA LUCIANO LINA	1	2	18,540.00	18,540.00	0.00	1	1	0	0	0	0	0	0	0	0	0	0	0	0

"Este programa es público, ajeno a cualquier partido político. Queda prohibido el uso para fines distintos a los establecidos en el programa."

04567


AUXILIAR DE CAMPO - POZOS OLIVARES MARIA DE LOURDES12173	1	2	18,540.00	18,540.00	0.00	1	1	0	0	0	0	0	0	0	0	0	0	0	0
AUXILIAR DE CAMPO - GARCIA LOPEZ JUAN CARLOS	1	12	111,240.00	111,240.00	0.00	1	1	1	1	1	1	1	1	1	1	1	1	1	1
AUXILIAR DE CAMPO - VASQUEZ ANDRADE ADRIANA	1	2	18,540.00	18,540.00	0.00	1	1	0	0	0	0	0	0	0	0	0	0	0	0
AUXILIAR DE CAMPO - BURGOS CAMPOS WILBERT LEOPOLDO 12177	1	2	18,540.00	18,540.00	0.00	1	1	0	0	0	0	0	0	0	0	0	0	0	0
AUXILIAR DE CAMPO - JARVIO DE LA LUZ LAZARO12178	1	12	111,240.00	111,240.00	0.00	1	1	1	1	1	1	1	1	1	1	1	1	1	1
AUXILIAR DE CAMPO - VALDES SANCHES SALVADOR 12180	1	12	111,240.00	111,240.00	0.00	1	1	1	1	1	1	1	1	1	1	1	1	1	1
AUXILIAR DE CAMPO - FUENTES LAGUNES JOSE LUIS	1	2	18,540.00	18,540.00	0.00	1	1	0	0	0	0	0	0	0	0	0	0	0	0
AUXILIAR DE CAMPO - QUIÑONES LANDA DANIEL	1	2	18,540.00	18,540.00	0.00	1	1	0	0	0	0	0	0	0	0	0	0	0	0
AUXILIAR DE CAMPO - SALAS MARTINEZ ALFREDO	1	2	18,540.00	18,540.00	0.00	1	1	0	0	0	0	0	0	0	0	0	0	0	0
AUXILIAR DE CAMPO - FLORES MENDEZ HUMBERTA	1	12	111,240.00	111,240.00	0.00	1	1	1	1	1	1	1	1	1	1	1	1	1	1
AUXILIAR DE CAMPO - VILLA MENDEZ FERNANDO13118	1	12	111,240.00	111,240.00	0.00	1	1	1	1	1	1	1	1	1	1	1	1	1	1
AUXILIAR DE CAMPO - MEZA JUAREZ ALEJANDRO 13197	1	2	18,540.00	18,540.00	0.00	1	1	0	0	0	0	0	0	0	0	0	0	0	0
AUXILIAR DE CAMPO - VACANTE BC1	1	4	37,080.00	37,080.00	0.00	0	0	0	0	1	1	1	1	1	1	1	1	1	1
GRATIFICACIÓN DE FIN DE AÑO - VASQUEZ ANDRADE ADRIANA	1	1	1,545.00	1,545.00	0.00	0	0	0	0	0	0	0	0	0	0	0	0	0	1
GRATIFICACIÓN DE FIN DE AÑO - GONZALEZ VIVEROS JORGE LUIS	1	1	10,600.00	10,600.00	0.00	0	0	0	0	0	0	0	0	0	0	0	0	0	1
GRATIFICACIÓN DE FIN DE AÑO - QUIÑONES LANDA DANIEL	1	1	1,545.00	1,545.00	0.00	0	0	0	0	0	0	0	0	0	0	0	0	0	1
GRATIFICACIÓN DE FIN DE AÑO - UTRERA ROMERO GERARDO	1	1	9,270.00	9,270.00	0.00	0	0	0	0	0	0	0	0	0	0	0	0	0	1
GRATIFICACIÓN DE FIN DE AÑO - GARCIA LOPEZ JUAN CARLOS	1	1	9,270.00	9,270.00	0.00	0	0	0	0	0	0	0	0	0	0	0	0	0	1
GRATIFICACIÓN DE FIN DE AÑO - BURGOS CAMPOS WILBERT LEOPOLDO	1	1	1,545.00	1,545.00	0.00	0	0	0	0	0	0	0	0	0	0	0	0	0	1
GRATIFICACIÓN DE FIN DE AÑO - JACOME COGCO SUSANA	1	1	1,545.00	1,545.00	0.00	0	0	0	0	0	0	0	0	0	0	0	0	0	1
GRATIFICACIÓN DE FIN DE AÑO - VARGAS ORTIZ ROBERTO12163	1	1	9,270.00	9,270.00	0.00	0	0	0	0	0	0	0	0	0	0	0	0	0	1
GRATIFICACIÓN DE FIN DE AÑO - HERNANDEZ MARTINEZ GABRIELA	1	1	1,545.00	1,545.00	0.00	0	0	0	0	0	0	0	0	0	0	0	0	0	1
GRATIFICACIÓN DE FIN DE AÑO - GONZALEZ LAGUNES JOSE MANUEL	1	1	9,270.00	9,270.00	0.00	0	0	0	0	0	0	0	0	0	0	0	0	0	1
GRATIFICACIÓN DE FIN DE AÑO - MAZA LUCIANO LINA	1	1	1,545.00	1,545.00	0.00	0	0	0	0	0	0	0	0	0	0	0	0	0	1
GRATIFICACIÓN DE FIN DE AÑO - MENDEZ RAMOS ARMANDO 12172	1	1	19,437.00	19,437.00	0.00	0	0	0	0	0	0	0	0	0	0	0	0	0	1
GRATIFICACIÓN DE FIN DE AÑO - POZOS OLIVARES MARIA DE LOURDES12173	1	1	1,545.00	1,545.00	0.00	0	0	0	0	0	0	0	0	0	0	0	0	0	1
GRATIFICACIÓN DE FIN DE AÑO - JARVIO DE LA LUZ LAZARO12178	1	1	9,270.00	9,270.00	0.00	0	0	0	0	0	0	0	0	0	0	0	0	0	1
GRATIFICACIÓN DE FIN DE AÑO - VALDES SANCHES SALVADOR 12180	1	1	9,270.00	9,270.00	0.00	0	0	0	0	0	0	0	0	0	0	0	0	0	1

"Este programa es público, ajeno a cualquier partido político. Queda prohibido el uso para fines distintos a los establecidos en el programa."

04567

3.2. Parque Vehicular

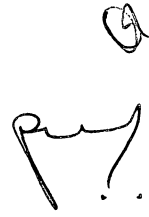
PROGRAMA 2013

REPORTE DEL PARQUE VEHICULAR

COMITÉ ESTATAL DE SANIDAD VEGETAL DE VERACRUZ

Número Económico	Equipo	Placas	Nombre del Responsable	Campañas
65.- XV- 54527	CHEVROLET ESTAQUITA 65	2005.- BROCA DEL CAFE	BURGOS CAMPOS WILBERT LEOPOLDO 12177	BDC, BCafeto
66.- XU-96941	CHEVROLET ESTAQUITA 66	2005.- BROCA DEL CAFE	UTRERA ROMERO GERARDO12165	BDC
12.-XU94337	FOR RANGER 12	2007.- BROCA DEL CAFE	MEZA JUAREZ ALEJANDRO 13197	BDC, BCafeto
S/N.- YHF- 4599	FORD FIESTA S/N	2007.- PLAGAS CUARENTENARIAS DE LOS CITRICOS	GALINDO HERNANDEZ ERIKA YADIRA	BDC, LGA, TO, ARP, PRC, BCafeto
04.-XU-61889	FORD RANGER 04	2006.- BROCA DEL CAFE	VALDES SANCHES SALVADOR 12180	BDC
13.- XU- 23051	FORD RANGER 13	2007.- BROCA DEL CAFE	VASQUEZ MORENO BEATRIZ 12185	BDC
15.- XU- 72051	FORD RANGER 15	2007.- BROCA DEL CAFE	MENDOZA GOMEZ LUCIA12184	BDC
16.- XU-37497	FORD RANGER 16	2007.- BROCA DEL CAFE	GUTIERREZ OLGUIN LUIS MIGUEL 12183	BDC
24.- XJ59209	FORD RANGER 24	2008.- BROCA DEL CAFE	VILLA MENDEZ FERNANDO13118	BDC
27.- XU- 72228	FORD RANGER 27	2009.- BROCA DEL CAFE	FUENTES LAGUNES JOSE LUIS	BDC
30.- XU- 72226	FORD RANGER 30	2009.- BROCA DEL CAFE	VARGAS ORTIZ ROBERTO12163	BDC
104 XW-67762	FORD RANGER DOBLE CABINA 104	2012.- CAMPAÑA CONTRA BROCA DEL CAFE	GONZALEZ LAGUNES JOSE MANUEL	BDC
106.- XW-67763	FORD RANGER DOBLE CABINA 106	2012.- CAMPAÑA CONTRA BROCA DEL CAFE	MENDEZ RAMOS ARMANDO 12172	BDC
68.- XU- 35271	FORD RANGER DOBLE CABINA 68	2005.- BROCA DEL CAFE	JARVIO DE LA LUZ LAZARO12178	BDC
17.-XU- 72229	FORD REDILAS 450.-17	2007.- BROCA DEL CAFE	MURRIETA NICOLAT EDGAR EMILIO698	BDC
63.-YJA- 8237	NISSAN TSURU 63	2003.- BROCA DEL CAFE	POZOZ OLIVARES MARIA DE LOURDES12173	BDC

04567




"Este programa es público, ajeno a cualquier partido político. Queda prohibido el uso para fines distintos a los establecidos en el programa."

4. CALENDARIZACIÓN DE METAS

PROGRAMA 2013

COMITÉ ESTATAL DE SANIDAD VEGETAL

ESTADO: VERACRUZ

CAMPAÑA CONTRA BROCA DEL CAFÉ

ACCIONES FITOSANITARIAS

		CALENDARIZACIÓN DE METAS													
ACCIÓN	SUBACCIÓN	UNIDAD DE MEDIDA	META	ENERO	FEBRERO	MARZO	ABRIL	MAYO	JUNIO	JULIO	AGOSTO	SEPTIEMBRE	OCTUBRE	NOVIEMBRE	DICIEMBRE
TRAMPEO	SUPERFICIE TRAMPEADA	HECTÁREAS	9,000.00	0.00	0.00	0.00	0.00	2,250.00	0.00	2,250.00	0.00	2,250.00	0.00	2,250.00	0.00
	TRAMPAS COLOCADAS	NÚMERO	21,600	0	0	0	0	5,400	0	5,400	0	5,400	0	5,400	0
	PREDIOS TRAMPEADOS	NÚMERO	4,000	0	0	0	0	1,000	0	1,000	0	1,000	0	1,000	0
MUESTREO	SUPERFICIE MUESTREADA	HECTÁREAS	9,000.00	0.00	0.00	0.00	0.00	0.00	0.00	0.00	0.00	2,500.00	2,500.00	2,500.00	1,500.00
	PREDIOS MUESTREADOS	NÚMERO	4,000	0	0	0	0	0	0	0	0	1,250	1,250	1,000	500
CAPACITACIÓN	PLÁSTICAS A PRODUCTORES	NÚMERO	40	0	5	11	10	14	0	0	0	0	0	0	0
	INFORMES TÉCNICOS	NÚMERO	12	1	1	1	1	1	1	1	1	1	1	1	1
EVALUACIÓN	INFORMES FINANCIEROS	NÚMERO	12	1	1	1	1	1	1	1	1	1	1	1	1
	EVALUACIÓN	NÚMERO	1	0	0	0	0	0	0	0	0	0	0	0	1
SUPERVISIÓN	SUPERVISIÓN	NÚMERO	24	2	2	2	2	2	2	2	2	2	2	2	2

04567

"Este programa es público, ajeno a cualquier partido político. Queda prohibido el uso para fines distintos a los establecidos en el programa."

5. NECESIDADES FÍSICAS Y FINANCIERAS

5.1. Recursos Humanos

Concepto	No. de personas	Inversión total (\$)	Financiamiento (\$)	
			Federal	Estatal
GERENTE	1	28,644.00	28,644.00	0.00
COORDINADOR ADMINISTRATIVO	1	38,874.00	38,874.00	0.00
COORDINADOR DE CAMPAÑAS FITOSANITARIAS	1	233,244.00	233,244.00	0.00
PROFESIONAL FITOSANITARIO	3	497,160.00	497,160.00	0.00
RESPONSABLE DE INFORMATICA	1	28,500.00	28,500.00	0.00
AUXILIAR ADMINISTRATIVO	1	127,200.00	127,200.00	0.00
SECRETARIA	1	79,200.00	79,200.00	0.00
AUXILIAR DE CAMPO	20	1,223,640.00	1,223,640.00	0.00
GRATIFICACIÓN DE FIN DE AÑO	26	180,037.00	180,037.00	0.00
PROFESIONAL DE CAPACITACIÓN Y DIVULGACIÓN	1	14,250.00	14,250.00	0.00
		2,450,749.00	2,450,749.00	0.00

5.2. Recursos Materiales

Concepto	Unidad de medida	Cantidad	Inversión total (\$)	Financiamiento (\$)	
				Federal	Estatal
COMBUSTIBLE	LITRO	12372	160,836.00	160,836.00	0.00
CONSUMIBLES DE CÓMPUTO	LOTE	5	7,500.00	7,500.00	0.00
PAPELERÍA	PAQUETE	5	5,000.00	5,000.00	0.00
TRAMPA (BROCA DEL CAFE)	PIEZA	22400	716,800.00	716,800.00	0.00
ARTICULOS DE LIMPIEZA	DOTACIÓN	1	1,000.00	1,000.00	0.00
COPIAS	COPIAS	4	4.00	4.00	0.00
COMPUTADORA LAPTOP	UNIDAD	1	14,000.00	14,000.00	0.00
LLANTAS DE CAMIONETA	PIEZA	4	16,000.00	16,000.00	0.00
UNIFORMES CAMISA-PANTALON	UNIFORME	12	4,800.00	4,800.00	0.00
ATRAYENTE REPUESTO (BROCA DEL CAFÉ)	PIEZA	89600	537,600.00	537,600.00	0.00
			1,463,540.00	1,463,540.00	0.00

04567

"Este programa es público, ajeno a cualquier partido político. Queda prohibido el uso para fines distintos a los establecidos en el programa."

5.3. Servicios

Concepto	Unidad de medida	Cantidad	Inversión total (\$)	Financiamiento (\$)	
				Federal	Estatal
AGUA POTABLE	PAGO	6	1,800.00	1,800.00	0.00
MANTENIMIENTO Y SERVICIO VEHICULAR	SERVICIOS	27	94,500.00	94,500.00	0.00
MANTENIMIENTO DE OFICINA	SERVICIOS	1	12,500.00	12,500.00	0.00
MANTENIMIENTO DEL SICAFI	SERVICIOS	1	1,199.00	1,199.00	0.00
MENSAJERIA Y PAQUETERÍA	SERVICIOS	8	3,200.00	3,200.00	0.00
SERVICIO RADIO COMUNICACIÓN	SERVICIOS	5	25,000.00	25,000.00	0.00
PLACAS, TENENCIAS Y REVISADOS	UNIDAD	8	14,600.00	14,600.00	0.00
SEGUROS Y FIANZAS	SERVICIOS	11	66,000.00	66,000.00	0.00
ENERGIA ELECTRICA OFICINA	SERVICIOS	2	5,000.00	5,000.00	0.00
PASAJE EN EL ESTADO	BOLETO	213	79,662.00	79,662.00	0.00
TELÉFONO COMITÉ	PAGO	2	4,000.00	4,000.00	0.00
TELÉFONO JUNTA LOCAL	PAGO	2	4,500.00	4,500.00	0.00
VIÁTICOS NACIONALES	DÍAS	19	23,750.00	23,750.00	0.00
VIÁTICOS ESTATALES	DÍAS	40	50,000.00	50,000.00	0.00
			385,711.00	385,711.00	0.00

5.4. Plan Presupuestal

Tipo de recurso	Inversión total (\$)	Financiamiento (\$)	
		Federal	Estatal
Recursos Humanos	2,450,749.00	2,450,749.00	0.00
Recursos Materiales	1,463,540.00	1,463,540.00	0.00
Servicios	385,711.00	385,711.00	0.00
Total	4,300,000.00	4,300,000.00	0.00

04567

"Este programa es público, ajeno a cualquier partido político. Queda prohibido el uso para fines distintos a los establecidos en el programa."

6. INDICADORES

Nombre del Indicador	Fórmula	Unidad de Medida
Reducción del nivel de infestación	$\frac{\text{Nivel de infestación inicial-final}}{\text{Nivel de infestación inicial}} \times 100$	%
Superficie atendida	$\frac{\text{Superficie atendida}}{\text{Superficie programada a atender}} \times 100$	%
Eficiencia de inversión	$\frac{\text{Inversión por hectárea operada}}{\text{Inversión por hectárea programada*}} \times 100$ <ul style="list-style-type: none">• Resulta de dividir la superficie a atender y el recurso total programado a ejercer	%



04567

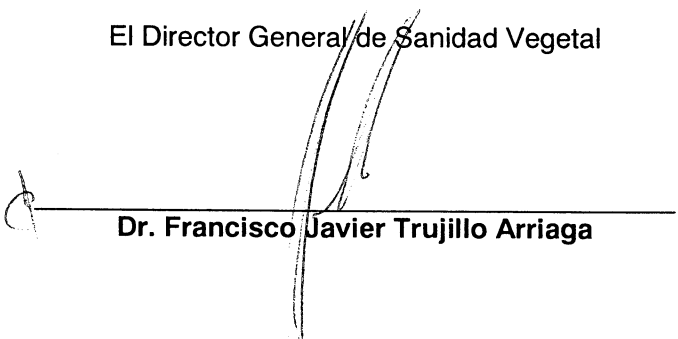
"Este programa es público, ajeno a cualquier partido político. Queda prohibido el uso para fines distintos a los establecidos en el programa."

7. HOJA DE FIRMAS

El presente Programa de Trabajo de la Campaña contra Broca del Café que incide en el Estado de Veracruz, fue formulado por el Comité Estatal de Sanidad Vegetal, sancionado por la Delegación Estatal de la SAGARPA y dictaminado por el SENASICA – DGSV. Tomando en cuenta que el documento fue leído, se firma a sabiendas que la operación se ajustará a la normativa aplicable y a los Criterios Técnicos y Administrativos específicos para ejecución y operación del Subcomponente de Sanidad Vegetal emitidos por la DGSV.

Por el Servicio Nacional de Sanidad, Inocuidad y Calidad Agroalimentaria


El Director General de Sanidad Vegetal



Dr. Francisco Javier Trujillo Arriaga

Por la Delegación Estatal de la SAGARPA en Veracruz

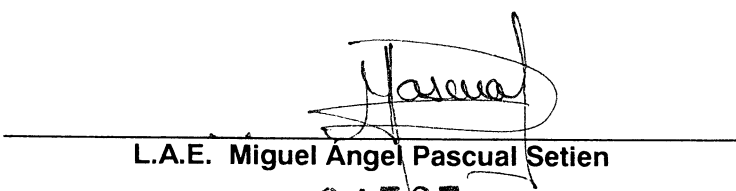
El Subdelegado Agropecuario



Ing. Armando Arias Bejarano

Por el Comité Estatal de Sanidad Vegetal de Veracruz

El Presidente



L.A.E. Miguel Angel Pascual Setien

04567