

**INSTITUTO NACIONAL DE LA INFRAESTRUCTURA  
FÍSICA EDUCATIVA (INIFED)**

**(ORGANISMO PÚBLICO DESCENTRALIZADO)**

**ESTADOS FINANCIEROS DICTAMINADOS  
AL 31 DE DICIEMBRE DEL 2016 Y 2015**

**INSTITUTO NACIONAL DE LA INFRAESTRUCTURA  
FÍSICA EDUCATIVA (INIFED)**

**(ORGANISMO PÚBLICO DESCENTRALIZADO)**

**ESTADOS FINANCIEROS DICTAMINADOS  
AL 31 DE DICIEMBRE DEL 2016 Y 2015**

**CONTENIDO**

|  |    |
|--|----|
| Informe del Auditor Independiente            | 3  |
| Estado de Situación Financiera               | 4  |
| Estado de Actividades                        | 5  |
| Estado de Cambios en la Situación Financiera | 6  |
| Estado Variación en la Hacienda Pública      | 7  |
| Estado Analítico del Activo                  | 8  |
| Estado Analítico de la Deuda y Otros Pasivos | 9  |
| Estado de Flujos de Efectivo                 | 10 |
| Reporte del Patrimonio                       | 11 |
| Informe sobre Pasivos Contingentes           | 12 |
| Notas a los Estados Financieros              | 15 |
| - Notas de Desglose                          |    |
| - Notas de Memoria (Cuentas de Orden)        |    |
| - Notas de Gestión Administrativa            |    |



CONTADORES  
PUBLICOS Y  
ASESORES  
DE NEGOCIOS



## INFORME DEL AUDITOR INDEPENDIENTE

**A la Secretaría de la Función Pública  
A la H. Junta de Gobierno del Instituto Nacional  
de la Infraestructura Física Educativa.**

### **Opinión con Salvedades**

Hemos auditado los estados financieros adjuntos del **Instituto Nacional de la Infraestructura Física Educativa (Organismo Público Descentralizado)**, que comprenden el estado de situación financiera, el estado analítico del activo, el estado analítico de la deuda y otros pasivos al 31 de diciembre de 2016, y el estado de actividades, el estado de variación en la hacienda pública, el estado de flujos de efectivo, el estado de cambios en la situación financiera, el informe sobre pasivos contingentes y el reporte del patrimonio, correspondientes al ejercicio terminado en dicha fecha, así como las notas explicativas a los estados financieros que incluyen un resumen de las políticas contables significativas.

En nuestra opinión, excepto por los efectos de las cuestiones descritas en los párrafos de "Fundamento de la opinión con salvedades" de nuestro informe, los estados financieros adjuntos, que se describen en el párrafo anterior, están preparados en todos los aspectos materiales, de conformidad con las disposiciones en materia de información financiera que se indican en la Nota 20 de Gestión Administrativa a los estados financieros que se acompañan y que están establecidas en la Ley General de Contabilidad Gubernamental (LGCG).

### **Fundamento de la opinión con salvedades**

- a) No nos fue proporcionado el catálogo de cuentas integrado por la lista de cuentas, los instructivos de manejo de cuentas y las guías contabilizadoras debidamente actualizadas con las últimas reformas emitidas por el Consejo Nacional de Armonización Contable (CONAC) y publicado en el Diario Oficial de la Federación (DOF).
- b) El INIFED cuenta con dos sistemas electrónicos para el proceso de los registros contables (COI y SIAC "sistema integral de armonización contable") y para la aplicación de los momentos presupuestales, utiliza la herramienta Excel; de lo antes mencionado, la administración indica que el SIAC solo se encuentra trabando en un ambiente de prueba; en nuestra opinión, el sistema electrónico de generación de información financiera y presupuestal no se ha adaptado al Acuerdo por el que se determina la norma de información financiera para precisar los alcances del acuerdo I aprobado por el CONAC, en reunión del 3 de mayo de 2013 y publicado el 16 de mayo de ese mismo año en el Diario Oficial de la Federación, el cual debió aplicarse desde el pasado 30 de junio de 2014.



CONTADORES  
PUBLICOS Y  
ASESORES  
DE NEGOCIOS



La Ley General de Contabilidad Gubernamental en el artículo 16 determina que "El sistema al que deberán sujetarse los entes públicos, registrará de manera armónica, delimitada y específica las operaciones presupuestarias y contables derivadas de la gestión pública, así como otros flujos económicos. Así mismo, generará estados financieros, confiables, oportunos, comprensibles, periódicos y comparables, los cuales serán expresados en términos monetarios", de la lectura de este artículo se desprende que una obligación es el registro de las operaciones presupuestarias y contables y otra lo es la generación de estados financieros periódicos.

Así mismo, en el artículo 40 establece que "Los procesos administrativos de los entes públicos que impliquen transacciones presupuestarias y contables generarán el registro automático y por única vez de las mismas en los momentos contables correspondientes.

Hemos llevado a cabo nuestra auditoría de conformidad con las Normas Internacionales de Auditoría. Nuestras responsabilidades, de acuerdo con estas normas, se describen con más detalle en la sección "Responsabilidades del auditor para la auditoría de los estados financieros" de nuestro informe. Somos independientes del **Instituto Nacional de la Infraestructura Física Educativa** de conformidad con el Código de Ética Profesional del Instituto Mexicano de Contadores Públicos, A. C. (Código de Ética Profesional), junto con los requerimientos de ética que son aplicables a nuestras auditorías de los estados financieros en México, y hemos cumplido con las demás responsabilidades de ética de conformidad con esos requerimientos y con el Código de Ética Profesional. Consideramos que la evidencia de auditoría que hemos obtenido proporciona una base suficiente y adecuada para nuestra opinión con salvedades.

#### **Párrafo de énfasis base de preparación contable y utilización de este informe**

Llamamos la atención sobre la Nota 20 de Notas de Gestión Administrativa a los estados financieros adjuntos en la que se describen las bases contables utilizadas para la preparación de los mismos. Dichos estados financieros fueron preparados para cumplir con los requerimientos normativos gubernamentales a que está sujeta la entidad y para ser integrados en el Reporte de la Cuenta de Pública Federal, los cuales están presentados en los formatos que para tal efecto fueron establecidos por la Unidad de Contabilidad Gubernamental de la Secretaría de Hacienda y Crédito Público; consecuentemente, éstos pueden no ser apropiados para otra finalidad. Nuestra opinión no se modifica por esta cuestión.



CONTADORES  
PUBLICOS Y  
ASESORES  
DE NEGOCIOS



## Otra Cuestión

Los estados financieros por el ejercicio terminado el 31 de diciembre de 2015, fueron dictaminados por otro contador público independiente quien expresó una opinión sin salvedades sobre dichos estados financieros el 29 de marzo de 2016.

## Responsabilidad de la administración y de los encargados del gobierno de la entidad sobre los estados financieros

La administración del **Instituto Nacional de la Infraestructura Física Educativa** es responsable de la preparación y presentación de los estados financieros adjuntos de conformidad con las disposiciones en materia de información financiera establecidas en la Ley General de Contabilidad Gubernamental que se describen en la Nota 20 de las Notas de Gestión Administrativa a dichos estados financieros, y del control interno que la administración consideró necesario para permitir la preparación de estos estados financieros libres de incorrección material, debida a fraude o error.

En la preparación de los estados financieros, la administración es responsable de la valoración de la capacidad de la entidad para continuar operando como una entidad en funcionamiento, revelando, en su caso, las cuestiones relativas a la entidad en funcionamiento y utilizando las bases contables aplicables a una entidad en funcionamiento, a menos que la administración tenga la intención de liquidar la entidad o cesar sus operaciones, o bien no exista una alternativa realista.

Los encargados del gobierno del **Instituto Nacional de la Infraestructura Física Educativa (INIFED)** son responsables de la supervisión del proceso de información financiera del ente público.

## Responsabilidad del auditor sobre la auditoría de los estados financieros

Nuestros objetivos son obtener una seguridad razonable sobre de que los estados financieros, en su conjunto, se encuentran libres de incorrección material, debido a fraude o error, y emitir un informe de auditoría que contiene nuestra opinión. Seguridad razonable es un alto nivel de seguridad, pero no es una garantía, de que una auditoría realizada de conformidad con las Normas Internacionales de Auditoría siempre detecte una incorrección material cuando existe. Las incorrecciones pueden deberse a fraude o error y son consideradas materiales si individualmente, o en su conjunto, puede preverse razonablemente que influyan en las decisiones económicas que los usuarios hacen basándose en los estados financieros.



CONTADORES  
PUBLICOS Y  
ASESORES  
DE NEGOCIOS



Como parte de una auditoría de conformidad con las Normas Internacionales de Auditoría, aplicamos nuestro juicio profesional y mantenemos una actitud de escepticismo profesional durante toda la auditoría. También:

- Identificamos y evaluamos los riesgos de incorrección material en los estados financieros, debida a fraude o error, diseñamos y aplicamos los procedimientos de auditoría para responder a esos riesgos y obtener evidencia de auditoría suficiente y apropiada para obtener una base para nuestra opinión. El riesgo de no detectar una incorrección material debida a fraude es mayor que en el caso de una incorrección material, ya que el fraude puede implicar colusión, falsificación, manifestaciones intencionalmente erróneas, omisiones intencionales o la anulación del control interno.
- Obtenemos conocimiento del control interno importante para la auditoría con el fin de diseñar los procedimientos de auditoría que consideramos adecuados en las circunstancias, y no con la finalidad de expresar una opinión sobre la eficacia del control interno de la entidad.
- Evaluamos lo apropiado de las políticas contables utilizadas y la razonabilidad de las estimaciones contables, así como las revelaciones hechas por la administración de la entidad.
- Concluimos sobre lo apropiado del uso de la administración de las bases contables aplicables a una entidad en funcionamiento y, con base en la evidencia de auditoría obtenida, concluimos sobre si existe o no una incertidumbre importante relacionada con eventos o con condiciones que pueden originar dudas significativas sobre la capacidad de la entidad para continuar como entidad en funcionamiento. Si concluimos que existe una incertidumbre importante, se nos requiere que llamemos la atención en nuestro informe de auditoría sobre la correspondiente información revelada en los estados financieros o, si dicha revelación es insuficiente, que expresemos una opinión modificada. Nuestras conclusiones se basan en la evidencia de auditoría obtenida hasta la fecha de nuestro informe. Sin embargo, hechos o condiciones futuros pueden ser causa de que la entidad deje de ser una entidad en funcionamiento.



CONTADORES  
PUBLICOS Y  
ASESORES  
DE NEGOCIOS



Nos comunicamos con los responsables del gobierno del **Instituto Nacional de la Infraestructura Física Educativa** en relación, entre otras cuestiones, con el alcance planeado y el momento de realización de la auditoría y los hallazgos importantes de la auditoría, así como cualquier deficiencia significativa en el control interno que identificamos durante nuestra auditoría.

**Solloa-Nexia, S.C.**

A handwritten signature in blue ink, appearing to read "Victor Gutierrez Olvera".

**C.P.C. Víctor Gutiérrez Olvera**

Naucalpan de Juárez, Estado de  
México a 15 de marzo de 2017

# CUENTA PÚBLICA 2016

CUENTA PÚBLICA 2016  
ESTADO DE SITUACIÓN FINANCIERA  
AL 31 DE DICIEMBRE DE 2016 Y 2015  
(PESOS)

Ente Público: Instituto Nacional de la Infraestructura Física Educativa

| CONCEPTO  | 2016                 | 2015                 | CONCEPTO  | 2016                 | 2015                 |
|---|----------------------|----------------------|---|----------------------|----------------------|
| <b>ACTIVO</b>   |                      |                      | <b>PASIVO</b>   |                      |                      |
| <b>Activo Circulante</b>                                      |                      |                      | <b>Activo Circulante</b>  |                      |                      |
| Efectivo y Equivalentes                                       | 214,312,101          | 93,787,223           | Cuentas por Pagar a Corto Plazo   | 381,667,837          | 807,173,087          |
| Derechos a Recibir Efectivo o Equivalentes                    | 1,336,758,995        | 638,325,916          | Documentos por Pagar a Corto Plazo  | 0                    | 0                    |
| Derechos a Recibir Bienes o Servicios                         | 24,021,649           | 39,993,752           | Porción a Corto Plazo de la Deuda Pública a Largo Plazo                             | 0                    | 0                    |
| Inventarios   | 0                    | 0                    | Títulos y Valores a Corto Plazo   | 0                    | 0                    |
| Almacenes   | 3,217,681            | 2,288,946            | Pasivos Diferidos a Corto Plazo   | 0                    | 0                    |
| Estimación por Pérdida o Deterioro de Activos Circulantes     | 0                    | 0                    | Fondos y Bienes de Terceros en Garantía y/o Administración a Corto Plazo            | 0                    | 0                    |
| Otros Activos Circulantes                                     | 1,554,544,289        | 1,207,201,377        | Provisiones a Corto Plazo   | 1,549,286,571        | 1,210,634,310        |
| <b>Total de Activos Circulantes</b>                           | <b>3,132,854,715</b> | <b>1,981,597,214</b> | Otros Pasivos a Corto Plazo   | 0                    | 0                    |
| <b>Activo No Circulante</b>                                   |                      |                      | <b>Total de Pasivos Circulantes</b>   | <b>1,930,954,408</b> | <b>2,017,807,397</b> |
| Inversiones Financieras a Largo Plazo                         | 0                    | 0                    | <b>Pasivo No Circulante</b>   |                      |                      |
| Derechos a Recibir Efectivo o Equivalentes a Largo Plazo      | 0                    | 0                    | Cuentas por Pagar a Largo Plazo   | 0                    | 0                    |
| Bienes Inmuebles, Infraestructura y Construcciones en Proceso | 2,149,219,582        | 2,081,608,915        | Documentos por Pagar a Largo Plazo  | 0                    | 0                    |
| Bienes Muebles  | 573,609,985          | 400,952,096          | Deuda Pública a Largo Plazo   | 0                    | 0                    |
| Activos Intangibles   | 0                    | 0                    | Pasivos Diferidos a Largo Plazo   | 0                    | 0                    |
| Depreciación, Deterioro y Amortización Acumulada de Bienes    | 0                    | 0                    | Fondos y Bienes de Terceros en Garantía y/o en Administración a Largo Plazo         | 10,814,029           | 9,617,321            |
| Activos Diferidos   | 121,931              | 121,931              | Provisiones a Largo Plazo   | 0                    | 0                    |
| Estimación por Pérdida o Deterioro de Activos no Circulantes  | 0                    | 0                    | <b>Total de Pasivos No Circulantes</b>  | <b>10,814,029</b>    | <b>9,617,321</b>     |
| Otros Activos no Circulantes                                  | 0                    | 0                    | <b>Total del Pasivo</b>   | <b>1,941,768,437</b> | <b>2,027,424,718</b> |
| <b>Total de Activos No Circulantes</b>                        | <b>2,722,951,498</b> | <b>2,482,682,942</b> | <b>HACIENDA PÚBLICA / PATRIMONIO</b>  |                      |                      |
| <b>Total del Activo</b>                                       | <b>5,855,806,213</b> | <b>4,464,280,156</b> | Hacienda Pública/Patrimonio Contribuido   | 1,861,026,062        | 1,860,756,717        |
|   |                      |                      | Aportaciones  | 1,789,634,406        | 1,789,365,061        |
|   |                      |                      | Donaciones de Capital   | 0                    | 0                    |
|   |                      |                      | Actualización de la Hacienda Pública / Patrimonio                                   | 71,391,656           | 71,391,656           |
|   |                      |                      | <b>Hacienda Pública/Patrimonio Generado</b>   | <b>2,053,011,714</b> | <b>576,098,721</b>   |
|   |                      |                      | Resultados del Ejercicio (Ahorro/Desahorro)   | 1,468,876,894        | 779,817,042          |
|   |                      |                      | Resultados de Ejercicios Anteriores   | 584,134,820          | -203,718,321         |
|   |                      |                      | Revalúos  | 0                    | 0                    |
|   |                      |                      | Reservas  | 0                    | 0                    |
|   |                      |                      | Rectificaciones de Resultados de Ejercicios Anteriores                              | 0                    | 0                    |
|   |                      |                      | <b>Exceso o Insuficiencia en la Actualización de la Hacienda Pública/Patrimonio</b> | <b>0</b>             | <b>0</b>             |
|   |                      |                      | Resultado por Posición Monetaria  | 0                    | 0                    |
|   |                      |                      | Resultado por Tenencia de Activos no Monetarios                                     | 0                    | 0                    |
|   |                      |                      | <b>Total Hacienda Pública/ Patrimonio</b>   | <b>3,914,037,776</b> | <b>2,436,855,438</b> |
|   |                      |                      | <b>Total del Pasivo y Hacienda Pública/Patrimonio</b>                               | <b>5,855,806,213</b> | <b>4,464,280,156</b> |

Bajo protesta de decir verdad declaramos que los Estados Financieros y sus Notas son razonablemente correctos y responsabilidad del emisor.



Autorizó: Hugo Mendoza Rosas  
Gerente de Finanzas



Edilberto María Guadalupe Romero Velazquez  
Subgerente de Contabilidad y Registro



# CUENTA PÚBLICA 2016

CUENTA PÚBLICA 2016  
ESTADO DE ACTIVIDADES  
DEL 1o. DE ENERO AL 31 DE DICIEMBRE DE 2016 Y 2015  
(PESOS)


Ente Público: Instituto Nacional de la Infraestructura Física Educativa

| CONCEPTO   | 2016                 | 2015                 | CONCEPTO  | 2016                 | 2015                 |
|--|----------------------|----------------------|---|----------------------|----------------------|
| <b>INGRESOS Y OTROS BENEFICIOS</b>   |                      |                      | <b>GASTOS Y OTRAS PÉRDIDAS</b>  |                      |                      |
| Ingresos de la Gestión   | 0                    | 0                    | Gastos de Funcionamiento  | 411,593,761          | 375,109,431          |
| Impuestos  | 0                    | 0                    | Servicios Personales  | 169,770,589          | 162,922,864          |
| Cuotas y Aportaciones de Seguridad Social  | 0                    | 0                    | Materiales y Suministros  | 8,475,487            | 7,117,778            |
| Contribuciones de Mejoras  | 0                    | 0                    | Servicios Generales   | 233,347,685          | 205,068,789          |
| Derechos   | 0                    | 0                    | Transferencia, Asignaciones, Subsidios y Otras Ayudas                             | 200,710,079          | 2,748,308,305        |
| Productos de Tipo Corriente  | 0                    | 0                    | Transferencias Internas y Asignaciones al Sector Público                          | 0                    | 0                    |
| Aprovechamientos de Tipo Corriente   | 0                    | 0                    | Transferencias al Resto del Sector Público  | 0                    | 0                    |
| Ingresos por Venta de Bienes y Servicios   | 0                    | 0                    | Subsidios y Subvenciones  | 200,710,079          | 2,748,308,305        |
| Ingresos no Comprendidos en las Fracciones de la Ley de Ingresos Causados en Ejercicios Fiscales Anteriores Pendientes de Liquidación o Pago | 0                    | 0                    | Ayudas Sociales   | 0                    | 0                    |
| Participaciones, Aportaciones, Transferencias, Asignaciones, Subsidios y Otras Ayudas  | 1,872,400,514        | 3,844,260,011        | Pensiones y Jubilaciones  | 0                    | 0                    |
| Participaciones y Aportaciones   | 1,872,400,514        | 3,844,260,011        | Transferencias a Fideicomisos, Mandatos y Contratos Análogos                      | 0                    | 0                    |
| Transferencias, Asignaciones, Subsidios y Otras Ayudas   | 0                    | 0                    | Transferencias a la Seguridad Social  | 0                    | 0                    |
| Otros Ingresos y Beneficios  | 208,780,220          | 58,974,767           | Donativos   | 0                    | 0                    |
| Ingresos Financieros   | 208,780,220          | 58,974,767           | Transferencias al Exterior  | 0                    | 0                    |
| Incremento por Variación de Inventarios  | 0                    | 0                    | Participaciones y Aportaciones  | 0                    | 0                    |
| Disminución del Exceso de Estimaciones por Pérdida o Deterioro u Obsolescencia   | 0                    | 0                    | Participaciones   | 0                    | 0                    |
| Disminución del Exceso de Provisiones  | 0                    | 0                    | Aportaciones  | 0                    | 0                    |
| Otros Ingresos y Beneficios Varios   | 0                    | 0                    | Convenios   | 0                    | 0                    |
| <b>Total de Ingresos y Otros Beneficios</b>  | <b>2,081,180,734</b> | <b>3,903,234,778</b> | <b>Intereses, Comisiones y Otros Gastos de la Deuda Pública</b>                   | <b>0</b>             | <b>0</b>             |
|  |                      |                      | Intereses de la Deuda Pública   | 0                    | 0                    |
|  |                      |                      | Comisiones de la Deuda Pública  | 0                    | 0                    |
|  |                      |                      | Gastos de la Deuda Pública  | 0                    | 0                    |
|  |                      |                      | Costo por Coberturas  | 0                    | 0                    |
|  |                      |                      | Apoyos Financieros  | 0                    | 0                    |
|  |                      |                      | <b>Otros Gastos y Pérdidas Extraordinarias</b>                                    | <b>0</b>             | <b>0</b>             |
|  |                      |                      | Estimaciones, Depreciaciones, Deterioros, Obsolescencia y Amortizaciones          | 0                    | 0                    |
|  |                      |                      | Provisiones   | 0                    | 0                    |
|  |                      |                      | Disminución de Inventarios  | 0                    | 0                    |
|  |                      |                      | Aumento por Insuficiencia de Estimaciones por Pérdida o Deterioro y Obsolescencia | 0                    | 0                    |
|  |                      |                      | Aumento por Insuficiencia de Provisiones  | 0                    | 0                    |
|  |                      |                      | Otros gastos  | 0                    | 0                    |
|  |                      |                      | <b>Inversión Pública</b>  | <b>0</b>             | <b>0</b>             |
|  |                      |                      | Inversión Pública no Capitalizable  | 0                    | 0                    |
|  |                      |                      | <b>Total de Gastos y Otras Pérdidas</b>   | <b>612,303,840</b>   | <b>3,123,417,736</b> |
|  |                      |                      | <b>Resultados del Ejercicio (Ahorro/Desahorro)</b>                                | <b>1,468,876,894</b> | <b>779,817,042</b>   |

Bajo protesta de decir verdad declaramos que los Estados Financieros y sus Notas son razonablemente correctos y responsabilidad del emisor.



Autorizó: Hugo Mendoza Rosas  
Gerente de Finanzas



Autorizó: María Guadalupe Romero Velazquez  
Subgerente de Contabilidad y Registro

# CUENTA PÚBLICA 2016

CUENTA PÚBLICA 2016  
ESTADO DE CAMBIOS EN LA SITUACIÓN FINANCIERA  
DEL 1o. DE ENERO AL 31 DE DICIEMBRE DE 2016 Y 2015  
(PESOS)


Ente Público: Instituto Nacional de la Infraestructura Física Educativa

| CONCEPTO  | Origen     | Aplicación    | CONCEPTO  | Origen        | Aplicación  |
|---|------------|---------------|---|---------------|-------------|
| <b>ACTIVO</b>   | 15,972,103 | 1,407,498,160 | <b>PASIVO</b>   | 339,848,969   | 425,505,250 |
| <b>Activo Circulante</b>                                      | 15,972,103 | 1,167,229,604 | <b>Pasivo Circulante</b>  | 338,652,261   | 425,505,250 |
| Efectivo y Equivalentes                                       | 0          | 120,524,878   | Cuentas por Pagar a Corto Plazo   | 0             | 425,505,250 |
| Derechos a Recibir Efectivo o Equivalentes                    | 0          | 698,433,079   | Documentos por Pagar a Corto Plazo  | 0             | 0           |
| Derechos a Recibir Bienes o Servicios                         | 15,972,103 | 0             | Porción a Corto Plazo de la Deuda Pública a Largo Plazo                             | 0             | 0           |
| Inventarios   | 0          | 0             | Títulos y Valores a Corto Plazo   | 0             | 0           |
| Almacenes   | 0          | 928,735       | Pasivos Diferidos a Corto Plazo   | 0             | 0           |
| Estimación por Pérdida o Deterioro de Activos Circulantes     | 0          | 0             | Fondos y Bienes de Terceros en Garantía y/o Administración a Corto Plazo            | 0             | 0           |
| Otros Activos Circulantes                                     | 0          | 347,342,912   | Provisiones a Corto Plazo   | 338,652,261   | 0           |
| <b>Activo No Circulante</b>                                   | 0          | 240,268,556   | Otros Pasivos a Corto Plazo   | 0             | 0           |
| Inversiones Financieras a Largo Plazo                         | 0          | 0             | <b>Pasivo No Circulante</b>   | 1,196,708     | 0           |
| Derechos a Recibir Efectivo o Equivalentes a Largo Plazo      | 0          | 0             | Cuentas por Pagar a Largo Plazo   | 0             | 0           |
| Bienes Inmuebles, Infraestructura y Construcciones en Proceso | 0          | 67,610,667    | Documentos por Pagar a Largo Plazo  | 0             | 0           |
| Bienes Muebles  | 0          | 172,657,889   | Deuda Pública a Largo Plazo   | 0             | 0           |
| Activos Intangibles   | 0          | 0             | Pasivos Diferidos a Largo Plazo   | 0             | 0           |
| Depreciación, Deterioro y Amortización Acumulada de Bienes    | 0          | 0             | Fondos y Bienes de Terceros en Garantía y/o en Administración a Largo Plazo         | 1,196,708     | 0           |
| Activos Diferidos   | 0          | 0             | Provisiones a Largo Plazo   | 0             | 0           |
| Estimación por Pérdida o Deterioro de Activos no Circulantes  | 0          | 0             | <b>HACIENDA PÚBLICA/ PATRIMONIO</b>   | 1,477,182,338 | 0           |
| Otros Activos no Circulantes                                  | 0          | 0             | Hacienda Pública/Patrimonio Contribuido   | 269,345       | 0           |
|   |            |               | Aportaciones  | 269,345       | 0           |
|   |            |               | Donaciones de Capital   | 0             | 0           |
|   |            |               | Actualización de la Hacienda Pública / Patrimonio                                   | 0             | 0           |
|   |            |               | <b>Hacienda Pública/Patrimonio Generado</b>   | 1,476,912,993 | 0           |
|   |            |               | Resultados del Ejercicio (Ahorro/Desahorro)   | 689,059,852   | 0           |
|   |            |               | Resultados de Ejercicios Anteriores   | 787,853,141   | 0           |
|   |            |               | Revalúos  | 0             | 0           |
|   |            |               | Reservas  | 0             | 0           |
|   |            |               | Rectificaciones de Resultados de Ejercicios Anteriores                              | 0             | 0           |
|   |            |               | <b>Exceso o Insuficiencia en la Actualización de la Hacienda Pública/Patrimonio</b> | 0             | 0           |
|   |            |               | Resultado por Posición Monetaria  | 0             | 0           |
|   |            |               | Resultado por Tenencia de Activos no Monetarios                                     | 0             | 0           |

Bajo protesta de decir verdad declaramos que los Estados Financieros y sus Notas son razonablemente correctos y responsabilidad del emisor.



Autorizó: Hugo Mendoza Rosas  
Gerente de Finanzas



Elaboró: María Guadalupe Romero Velazquez  
Subgerente de Contabilidad y Registro

# CUENTA PÚBLICA 2016

CUENTA PÚBLICA 2016  
ESTADO DE VARIACIÓN EN LA HACIENDA PÚBLICA  
DEL 1o. DE ENERO AL 31 DE DICIEMBRE DE 2016  
(PESOS)

Ente Público: Instituto Nacional de la Infraestructura Física Educativa

| CONCEPTO   | Hacienda Pública/ Patrimonio Contribuido | Hacienda Pública/ Patrimonio Generado de Ejercicios Anteriores | Hacienda Pública/ Patrimonio Generado del Ejercicio | Ajustes por Cambios de Valor | TOTAL         |
|--|--|--|---|------------------------------|---------------|
| <b>Rectificaciones de Resultados de Ejercicios Anteriores</b>              | 0  | 0  | 0   | 0                            | 0             |
| <b>Patrimonio Neto Inicial Ajustado del Ejercicio</b>                      | 1,860,756,717                            | 0  | 0   | 0                            | 1,860,756,717 |
| Aportaciones   | 1,789,365,061                            | 0  | 0   | 0                            | 1,789,365,061 |
| Donaciones de Capital  | 0  | 0  | 0   | 0                            | 0             |
| Actualización de la Hacienda Pública / Patrimonio                          | 71,391,656                               | 0  | 0   | 0                            | 71,391,656    |
| <b>Variaciones de la Hacienda Pública/ Patrimonio Neto del Ejercicio</b>   | 0  | -203,718,321   | 779,817,042   | 0                            | 576,098,721   |
| Resultados del Ejercicio (Ahorro/Desahorro)                                | 0  | 0  | 779,817,042   | 0                            | 779,817,042   |
| Resultados de Ejercicios Anteriores  | 0  | -203,718,321   | 0   | 0                            | -203,718,321  |
| Revalúos   | 0  | 0  | 0   | 0                            | 0             |
| Reservas   | 0  | 0  | 0   | 0                            | 0             |
| <b>Hacienda Pública / Patrimonio Neto Final del Ejercicio 2015</b>         | 1,860,756,717                            | -203,718,321   | 779,817,042   | 0                            | 2,436,855,438 |
| <b>Cambios en la Hacienda Pública / Patrimonio Neto del Ejercicio 2016</b> | 269,345                                  | 0  | 0   | 0                            | 269,345       |
| Aportaciones   | 269,345                                  | 0  | 0   | 0                            | 269,345       |
| Donaciones de Capital  | 0  | 0  | 0   | 0                            | 0             |
| Actualización de la Hacienda Pública/ Patrimonio                           | 0  | 0  | 0   | 0                            | 0             |
| <b>Variaciones de la Hacienda Pública/ Patrimonio Neto del Ejercicio</b>   | 0  | 787,853,141  | 1,468,876,894                                       | 0                            | 2,256,730,035 |
| Resultados del Ejercicio (Ahorro/Desahorro)                                | 0  | 0  | 1,468,876,894                                       | 0                            | 1,468,876,894 |
| Resultados de Ejercicios Anteriores  | 0  | 787,853,141  | 0   | 0                            | 787,853,141   |
| Revalúos   | 0  | 0  | 0   | 0                            | 0             |
| Reservas   | 0  | 0  | 0   | 0                            | 0             |
| <b>Saldo Neto en la Hacienda Pública / Patrimonio 2016</b>                 | 1,861,026,062                            | 584,134,820  | 1,468,876,894                                       | 0                            | 3,914,037,776 |

Bajo protesta de decir verdad declaramos que los Estados Financieros y sus Notas son razonablemente correctos y responsabilidad del emisor.



Autorizó: Hugo Mendoza Rosas  
Gerente de Finanzas



Elaboró: Guadalupe Romero Velazquez  
Subgerente de Contabilidad y Registro


# CUENTA PÚBLICA 2016

CUENTA PÚBLICA 2016  
ESTADO ANALÍTICO DEL ACTIVO  
DEL 1o. DE ENERO AL 31 DE DICIEMBRE DE 2016  
(PESOS)

Ente Público: Instituto Nacional de la Infraestructura Física Educativa

| CONCEPTO  | Saldo Inicial        | Cargos del Período     | Abonos del Período     | Saldo Final          | Variación del Período |
|---|----------------------|------------------------|------------------------|----------------------|-----------------------|
| <b>ACTIVO</b>   | <b>4,464,280,156</b> | <b>105,382,805,161</b> | <b>103,991,279,104</b> | <b>5,855,806,213</b> | <b>1,391,526,057</b>  |
| <b>Activo Circulante</b>                                      | <b>1,981,597,214</b> | <b>104,809,033,123</b> | <b>103,657,775,622</b> | <b>3,132,854,715</b> | <b>1,151,257,501</b>  |
| Efectivo y Equivalentes                                       | 93,787,223           | 102,408,383,974        | 102,287,859,096        | 214,312,101          | 120,524,878           |
| Derechos a Recibir Efectivo o Equivalentes                    | 638,325,916          | 2,012,722,699          | 1,314,289,620          | 1,336,758,995        | 698,433,079           |
| Derechos a Recibir Bienes o Servicios                         | 39,993,752           | 4,516,597              | 20,488,700             | 24,021,649           | -15,972,103           |
| Inventarios   | 0                    | 0                      | 0                      | 0                    | 0                     |
| Almacenes   | 2,288,946            | 2,553,480              | 1,624,745              | 3,217,681            | 928,735               |
| Estimación por Pérdida o Deterioro de Activos Circulantes     | 0                    | 0                      | 0                      | 0                    | 0                     |
| Otros Activos Circulantes                                     | 1,207,201,377        | 380,856,373            | 33,513,461             | 1,554,544,289        | 347,342,912           |
| <b>Activo No Circulante</b>                                   | <b>2,482,682,942</b> | <b>573,772,038</b>     | <b>333,503,482</b>     | <b>2,722,951,498</b> | <b>240,268,556</b>    |
| Inversiones Financieras a Largo Plazo                         | 0                    | 0                      | 0                      | 0                    | 0                     |
| Derechos a Recibir Efectivo o Equivalentes a Largo Plazo      | 0                    | 0                      | 0                      | 0                    | 0                     |
| Bienes Inmuebles, Infraestructura y Construcciones en Proceso | 2,081,608,915        | 399,830,818            | 332,220,151            | 2,149,219,582        | 67,610,667            |
| Bienes Muebles  | 400,952,096          | 173,941,220            | 1,283,331              | 573,609,985          | 172,657,889           |
| Activos Intangibles   | 0                    | 0                      | 0                      | 0                    | 0                     |
| Depreciación, Deterioro y Amortización Acumulada de Bienes    | 0                    | 0                      | 0                      | 0                    | 0                     |
| Activos Diferidos   | 121,931              | 0                      | 0                      | 121,931              | 0                     |
| Estimación por Pérdida o Deterioro de Activos no Circulantes  | 0                    | 0                      | 0                      | 0                    | 0                     |
| Otros Activos no Circulantes                                  | 0                    | 0                      | 0                      | 0                    | 0                     |

Bajo protesta de decir verdad declaramos que los Estados Financieros y sus Notas son razonablemente correctos y responsabilidad del emisor.

  
Autorizó: Hugo Mendoza Rosas  
Gerente de Finanzas

  
Elaboró: María Guadalupe Romero Velazquez  
Subgerente de Contabilidad y Registro

# CUENTA PÚBLICA 2016

CUENTA PÚBLICA 2016  
ESTADO ANALÍTICO DE LA DEUDA Y OTROS PASIVOS  
DEL 1o. DE ENERO AL 31 DE DICIEMBRE DE 2016  
(PESOS)

Ente Público: Instituto Nacional de la Infraestructura Física Educativa

| CONCEPTO                               | Moneda de Contratación | Institución o País Acreedor | Saldo Inicial del Periodo | Saldo Final del Periodo |
|--|------------------------|-----------------------------|---------------------------|-------------------------|
| <b>DEUDA PÚBLICA</b>                   |                        |                             |                           |                         |
| <b>Corto Plazo</b>                     |                        |                             |                           |                         |
| <b>Deuda Interna</b>                   |                        |                             |                           |                         |
| Instituciones de Crédito               |                        |                             | 0                         | 0                       |
| Títulos y Valores                      |                        |                             | 0                         | 0                       |
| Arrendamientos Financieros             |                        |                             | 0                         | 0                       |
| <b>Deuda Externa</b>                   |                        |                             |                           |                         |
| Organismos Financieros Internacionales |                        |                             | 0                         | 0                       |
| Deuda Bilateral                        |                        |                             | 0                         | 0                       |
| Títulos y Valores                      |                        |                             | 0                         | 0                       |
| Arrendamientos Financieros             |                        |                             | 0                         | 0                       |
| <b>Subtotal Corto Plazo</b>            |                        |                             | 0                         | 0                       |
| <b>Largo Plazo</b>                     |                        |                             |                           |                         |
| <b>Deuda Interna</b>                   |                        |                             |                           |                         |
| Instituciones de Crédito               |                        |                             | 0                         | 0                       |
| Títulos y Valores                      |                        |                             | 0                         | 0                       |
| Arrendamientos Financieros             |                        |                             | 0                         | 0                       |
| <b>Deuda Externa</b>                   |                        |                             |                           |                         |
| Organismos Financieros Internacionales |                        |                             | 0                         | 0                       |
| Deuda Bilateral                        |                        |                             | 0                         | 0                       |
| Títulos y Valores                      |                        |                             | 0                         | 0                       |
| Arrendamientos Financieros             |                        |                             | 0                         | 0                       |
| <b>Subtotal Largo Plazo</b>            |                        |                             | 0                         | 0                       |
| <b>Otros Pasivos</b>                   |                        |                             |                           |                         |
| <b>Total Deuda y Otros Pasivos</b>     |                        |                             | 2,027,424,718             | 1,941,768,437           |
|  |                        |                             | 2,027,424,718             | 1,941,768,437           |

Bajo protesta de decir verdad declaramos que los Estados Financieros y sus Notas son razonablemente correctos y responsabilidad del emisor.



Autorizó: Hugo Mendoza Rosas  
Gerente de Finanzas



Elaboró: María Guadalupe Romero Velazquez  
Subgerente de Contabilidad y Registro

# CUENTA PÚBLICA 2016

CUENTA PÚBLICA 2016  
ESTADO DE FLUJOS DE EFECTIVO  
DEL 1o. DE ENERO AL 31 DE DICIEMBRE DE 2016 Y 2015  
(PESOS)

Instituto Nacional de la Infraestructura Física Educativa

| Ente Público:  | 2016                 | 2015                 | CONCEPTO   | 2016                  | 2015                |
|--|----------------------|----------------------|--|-----------------------|---------------------|
| <b>Flujos de Efectivo de las Actividades de Operación</b>      |                      |                      |  |                       |                     |
| <b>Origen</b>  | <b>2,081,180,734</b> | <b>3,903,234,778</b> | <b>Flujos de Efectivo de las Actividades de Inversión</b>          |                       |                     |
| Impuestos  | 0                    | 0                    | Origen   | 258,893,747           | 173,432,712         |
| Cuotas y Aportaciones de Seguridad Social                      | 0                    | 0                    | Bienes Inmuebles, Infraestructura y Construcciones en Proceso      | 258,893,747           | 173,432,712         |
| Contribuciones de Mejoras                                      | 0                    | 0                    | Bienes Muebles   | 0                     | 0                   |
| Derechos   | 0                    | 0                    | Otros Orígenes de Inversión  | 0                     | 0                   |
| Productos de Tipo Corriente                                    | 0                    | 0                    | Aplicación   | 500,174,540           | 271,676,538         |
| Aprovechamientos de Tipo Corriente                             | 0                    | 0                    | Bienes Inmuebles, Infraestructura y Construcciones en Proceso      | 500,174,540           | 271,676,538         |
| Ingresos por Venta de Bienes y Servicios                       | 0                    | 0                    | Bienes Muebles   | 0                     | 0                   |
| Ingresos no Comprendidos en las Fracciones de la Ley de        | 0                    | 0                    | Otras Aplicaciones de Inversión                                    | 0                     | 0                   |
| Ingresos Causados en Ejercicios Fiscales Anteriores Pendientes | 0                    | 0                    | <b>Flujos Netos de Efectivo por Actividades de Inversión</b>       | <b>-241,280,793</b>   | <b>-98,243,826</b>  |
| de Liquidación o Pago  | 0                    | 0                    |  |                       |                     |
| Participaciones y Aportaciones                                 | 0                    | 0                    | <b>Flujo de Efectivo de las Actividades de Financiamiento</b>      |                       |                     |
| Transferencias, Asignaciones, Subsidios y Otras Ayudas         | 1,872,400,514        | 3,844,260,011        | Origen   | 357,745,189           | 600,701,600         |
| Otros Orígenes de Operación                                    | 208,780,220          | 58,974,767           | Endeudamiento Neto   | 0                     | 0                   |
| <b>Aplicación</b>  | <b>609,825,550</b>   | <b>3,117,804,165</b> | Interno  | 0                     | 0                   |
| Servicios Personales   | 169,770,589          | 162,922,864          | Externo  | 0                     | 0                   |
| Materiales y Suministros                                       | 8,475,487            | 7,117,777            | Otros Orígenes de Financiamiento                                   | 357,745,189           | 600,701,600         |
| Servicios Generales  | 230,869,395          | 199,455,219          | Aplicación   | 1,467,294,702         | 1,208,091,443       |
| Transferencias Internas y Asignaciones al Sector Público       | 0                    | 0                    | Servicios de la Deuda  | 0                     | 0                   |
| Transferencias al Resto del Sector Público                     | 0                    | 0                    | Interno  | 0                     | 0                   |
| Subsidios y Subvenciones                                       | 200,710,079          | 2,748,308,305        | Externo  | 0                     | 0                   |
| Ayudas Sociales  | 0                    | 0                    | Otras Aplicaciones de Financiamiento                               | 1,467,294,702         | 1,208,091,443       |
| Pensiones y Jubilaciones                                       | 0                    | 0                    | <b>Flujos netos de Efectivo por Actividades de Financiamiento</b>  | <b>-1,109,549,513</b> | <b>-607,389,843</b> |
| Transferencias a Fideicomisos, Mandatos y Contratos Análogos   | 0                    | 0                    | Incremento/Disminución Neta en el Efectivo y Equivalentes al       | 120,524,878           | 79,796,944          |
| Transferencias a la Seguridad Social                           | 0                    | 0                    | Efectivo   | 93,787,223            | 13,990,279          |
| Donativos  | 0                    | 0                    | <b>Efectivo y Equivalentes al Efectivo al Inicio del Ejercicio</b> | <b>214,312,101</b>    | <b>93,787,223</b>   |
| Transferencias al Exterior                                     | 0                    | 0                    | <b>Efectivo y Equivalentes al Efectivo al Final del Ejercicio</b>  |                       |                     |
| Participaciones  | 0                    | 0                    |  |                       |                     |
| Aportaciones   | 0                    | 0                    |  |                       |                     |
| Convenios  | 0                    | 0                    |  |                       |                     |
| Otras Aplicaciones de Operación                                | 0                    | 0                    |  |                       |                     |
| <b>Flujos Netos de Efectivo por Actividades de Operación</b>   | <b>1,471,355,184</b> | <b>785,430,613</b>   |  |                       |                     |

Bajo protesta de decir verdad declaramos que los Estados Financieros y sus Notas son razonablemente correctos y responsabilidad del emisor.

  
Autorizó: Hugo Mendoza Rosas  
Gerente de Finanzas

  
Elaboró: María Guadalupe Romero Velazquez  
Subgerente de Contabilidad y Registro

# CUENTA PÚBLICA 2016

CUENTA PÚBLICA 2016  
PATRIMONIO DEL ENTE PÚBLICO DEL SECTOR PARAESTATAL  
(PESOS)

Ente Público: Instituto Nacional de la Infraestructura Física Educativa

| CONCEPTO   | Monto         |
|--|---------------|
| Total de Patrimonio del ente público                                   | 3,914,037,776 |
| % del Patrimonio del Ente Público que es propiedad del Poder Ejecutivo | 100.00        |
| Patrimonio del ente público que es propiedad del Poder Ejecutivo       | 3,914,037,776 |

Bajo protesta de decir verdad declaramos que los Estados Financieros y sus Notas son razonablemente correctos y responsabilidad del emisor.



Autorizó: Hugo Mendoza Rosas  
Gerente de Finanzas



Elaboró: María Guadalupe Romero Velazquez  
Subgerente de Contabilidad y Registro

# CUENTA PÚBLICA 2016

## INSTITUTO NACIONAL DE LA INFRAESTRUCTURA FÍSICA EDUCATIVA INFORME DE PASIVOS CONTINGENTES

### Laudos

Al 31 de diciembre de 2016, este rubro se encuentra integrado de la siguiente forma:  
(Pesos)

| Nombre                              | Importe  |
|-------------------------------------|----------|
| Carranza Aguilar Esmirna Merari     | 12,250.0 |
| Heredia Sánchez Pedro Alberto       | 17,215.0 |
| Quiroz Malvaez Lorena               | 17,708.0 |
| Sánchez Cardoso José Alberto        | 24,754.0 |
| Soto Luengas María Cecilia          | 26,614.0 |
| Ruiz Hernandez Emmanuel             | 27,135.0 |
| Flores Cordova Veraneida            | 38,156.0 |
| Ramírez Domínguez Jose Edgar        | 39,480.0 |
| Pedroza Antonio Alina               | 40,513.0 |
| Alvarez Acosta Denisse Monserrat    | 40,644.0 |
| Zendejas Garay Humberto             | 41,335.0 |
| Briño Ramírez Armando Salvador      | 42,292.0 |
| Gonzalez Hernandez Sandra Guadalupe | 46,273.0 |
| Salazar Flores Luis                 | 52,026.0 |
| Gaytán Martínez Jorge Aarón         | 53,900.0 |
| Cuajicalco García José Antonio      | 53,957.0 |
| Bordón Esperanza Leticia            | 60,352.0 |
| Mejía García Yara Ivette            | 61,633.0 |
| Soria Meza Víctor Manuel Tadeo      | 64,100.0 |
| Martínez Galindo Cesar Alberto      | 70,000.0 |



## CUENTA PÚBLICA 2016

|                                     |                    |
|-------------------------------------|--------------------|
| Sanchez Valdez Jorge                | 72,667.0           |
| Sanchez Martinez Adriana            | 72,852.0           |
| Valdés Gracia María Inés            | 73,900.0           |
| Martinez Garduño Roberto Pastor     | 73,957.0           |
| Ampudia Zúñiga María Del Pilar      | 74,400.0           |
| Gómez Rodriguez Alberto Jose María  | 76,500.0           |
| Fariás Cadena Ramón                 | 77,880.0           |
| Ramirez Hernandez Ruben             | 82,000.0           |
| Vazquez Lopez Olga Lilia            | 84,855.0           |
| Ramirez Jimenez Carlos Arturo       | 92,167.0           |
| Cortes Sanchez Angélica             | 92,800.0           |
| Sierra Platón Ruben                 | 97,371.0           |
| Martinez Estrada Benito Hugo        | 110,817.0          |
| De la Fuente Aguayo Javier Ambrosio | 111,193.0          |
| Nájera Pacheco Arnoldo              | 123,227.0          |
| Rodriguez Sesteaga Oscar Manuel     | 133,991.0          |
| Gastelum Oscar Manuel y otros       | 140,937.0          |
| Hernandez Ayala Rodrigo             | 152,485.0          |
| Lozano y Pardiniás Jose Antonio     | 692,104.0          |
| <b>Total</b>                        | <b>3,266,440.0</b> |

La política contable para el control y registro en el rubro de créditos por laudos se detalla en el apartado de "Políticas Contables Relevantes" inciso g) de las notas a los estados Financieros.

# CUENTA PÚBLICA 2016

**Créditos Fiscales por 7,547,589 se integran por:**  
Locales

Al 31 de diciembre de 2016, continúan pendientes los créditos fiscales locales determinados por la Dirección de Auditorías Directas de la Tesorería del Distrito Federal (TDDF), por concepto de Impuesto Predial, Derechos por el Suministro de Agua y 2% Sobre Nóminas, que se integra como sigue:

| No. de Crédito Fiscal         | Impuesto                        | Año  | Importe            |
|-------------------------------|---------------------------------|------|--------------------|
| C.F. DAD/S4/2C/682/06 EX      | Crédito Fiscal                  | 2006 | 3,584,501.0        |
| DDF EXP. DL/05-0140 C.F. 2004 | Agua, Predio y 2 %<br>S/Nóminas | 2004 | 1,844,840.0        |
| EXP.DAD/99-116 (Actual-06)    | Predio y Agua                   | 2003 | 2,118,248.0        |
| <b>Total</b>                  |                                 |      | <b>7,547,589.0</b> |



Autorizó: Hugo Mendoza Rosas  
Gerente de Finanzas



Elaboró: María Guadalupe Romero Veázquez  
Subgerente de Contabilidad y Registro

# CUENTA PÚBLICA 2016

## INSTITUTO NACIONAL DE LA INFRAESTRUCTURA FÍSICA EDUCATIVA NOTAS DE DESGLOSE

### ♦ I NOTAS AL ESTADO DE SITUACION FINANCIERA

- ACTIVO

- EFECTIVO Y EQUIVALENTES

El saldo de esta cuenta al 31 de diciembre de 2016 y 31 de diciembre de 2015, se integra como sigue:

| Cuenta   | 2016               | 2015                |
|--|--------------------|---------------------|
| <b>Total</b>   | <b>214,312,101</b> | <b>93,787,223.0</b> |
| Efectivo   | 15,000             | 0.0                 |
| Bancos/Tesorería   | 21,327,706.0       | 14,760,080.0        |
| Inversiones temporales   | 192,804,280.0      | 75,999,920.0        |
| Depósitos de Fondos de Terceros en Garantía y/o Administración | 165,115.0          | 3,027,223.0         |

La variación del 129%, con respecto al 2015, corresponde al importe de los Recursos Fiscales del Instituto, para el pago de pasivos, así como por la captación de Recursos Propios, provenientes de los convenios de colaboración.

El saldo de la cuenta de Inversiones Temporales de 192,804,280, corresponde a Recursos Fiscales, administrados en cuentas del Instituto para pago de conformidad a la normatividad aplicable, así como por la captación de Recursos Propios.

Respecto de la cuenta Depósitos de Fondos de Terceros en Garantía y/o Administración, corresponde a recursos del Fondo Nacional de Desastres Naturales (FONDEN), que opera el INIFED, para la atención de las escuelas afectadas por los fenómenos naturales de septiembre de 2013, en los Estados de Guerrero y Baja California, dichos recursos corresponden a los ejercicios 2014, 2015 y 2016, mismos que se encuentran en cuentas de banco a nombre del Instituto, designadas específicamente para tales efectos.

## CUENTA PÚBLICA 2016

- DERECHOS A RECIBIR EFECTIVO Y EQUIVALENTES Y BIENES O SERVICIOS A RECIBIR

El saldo de esta cuenta al 31 de diciembre de 2016 y 31 de diciembre de 2015, se integra como sigue:

| Cuenta             | 2016                   | 2015                 |
|--------------------|------------------------|----------------------|
| <b>Total</b>       | <b>1,336,758,995.0</b> | <b>638,325,916.0</b> |
| Cuentas por cobrar | 1,330,528,904.0        | 635,556,078.0        |
| Deudores Diversos  | 6,230,091.0            | 2,769,838.0          |

El saldo al 31 de diciembre de 2016 de Cuentas por Cobrar, se integra principalmente por 1,141,166,220 correspondiente al Componente 4 de acuerdo a los Lineamientos de Operación del Programa de la Reforma Educativa y por 1,727,757 correspondientes a viáticos pendientes de comprobar por los servidores públicos del Instituto.

El importe de Deudores Diversos, se integra por los Ingresos Propios, derivados de los Convenios de Colaboración por la Supervisión de Obra, pendientes de Depósito por un importe total de 4,872,939, como a continuación se detalla: 650,671 correspondientes al Colegio de México, A.C y 4,222,268, correspondientes a los recursos captados con fundamento en el párrafo tercero, inciso (i), apartado A numeral 2 del Anexo B, del Convenio de Coordinación y Colaboración para la potenciación de Recursos del Fondo de Aportaciones Múltiples (FAM), por el concepto de seguimiento y supervisión de la ejecución y puesta en marcha de los "Proyectos de la Infraestructura Física Educativa (INFE)". La diferencia de 1,357,152, corresponde a otros deudores.

Al 31 de diciembre de 2016, la cuenta de Derechos a recibir bienes o servicios la constituyen los anticipos a corto plazo que se integran por 11,502,530 correspondientes a anticipos de obra entregados a contratistas en los ejercicios 2010, 2011 y 2012, que en la actualidad se encuentran en litigio y los cuales serán aplicados dependiendo de la Resolución Judicial que se emita. En relación a los anticipos del ejercicio 2014, estos fueron entregados en el marco de los convenios de colaboración con la Subsecretaría de Educación Media Superior del programa SEMS del mismo ejercicio, por un importe de 9,281,376, para el ejercicio 2015 se tiene un importe de anticipos del programa SEMS 2015 de 1,636,800, y para el ejercicio 2016 se tiene un importe de 1,600,943, corresponde al programa SEMS 2016.

| Cuenta             | 2016                | 2015                |
|--------------------|---------------------|---------------------|
| <b>Total</b>       | <b>24,021,649.0</b> | <b>39,993,752.0</b> |
| Programa Obra 2010 | 9,990,023.0         | 9,990,022.0         |
| Programa Obra 2011 | 298.0               | 299.0               |
| Programa Obra 2012 | 1,512,209.0         | 1,512,209.0         |
| Programa Obra 2014 | 9,281,376.0         | 15,294,933.0        |
| Programa Obra 2015 | 1,636,800.0         | 13,196,289.0        |
| Programa Obra 2016 | 1,600,943.0         | 0.0                 |

## CUENTA PÚBLICA 2016

- BIENES DISPONIBLES PARA SU TRANSFORMACION O CONSUMO

El saldo de esta cuenta en el ejercicio 2016 y 2015 respectivamente por 3,217,681 y 2,288,946 que corresponden al importe del Inventario de Papelería para el consumo de las diferentes áreas del instituto.

- INVERSIONES FINANCIERAS

NO APLICA

- DERECHOS A RECIBIR BIENES O SERVICIOS

- BIENES MUEBLES, INMUEBLES E INTANGIBLES

El saldo al 31 de diciembre de 2016 y 31 de diciembre de 2015 de Bienes Muebles, se integra como sigue:

(Pesos)

| Concepto   | 2016                 | 2015                 |
|--|----------------------|----------------------|
| Mobiliario y Equipo de Administración <b>a)</b>    | 577,454,681.0        | 403,638,411.0        |
| Mobiliario y Equipo Educativo y Recreativo         | 0.0                  | 0.0                  |
| Equipo e Instrumental Médico y de Laboratorio      | 0.0                  | 0.0                  |
| Vehículos y Equipo de Transporte                   | 11,497,216.0         | 11,497,216.0         |
| Maquinaria, Otros Equipos y Herramientas <b>a)</b> | 24,661,104.0         | 24,537,904.0         |
| Colecciones, Obras de Arte y Objetos Valiosos      | 0.0                  | 0.0                  |
| Activos Biológicos                                 | 0.0                  | 0.0                  |
| Depreciación Acumulada                             | -40,003,017.0        | -38,721,435.0        |
| <b>Total</b>                                       | <b>573,609,985.0</b> | <b>400,952,096.0</b> |

Al 31 de diciembre de 2016 y 31 de diciembre de 2015, en los resultados por concepto de depreciación se registró un importe de 1, 281,581 y 1, 607,051, respectivamente.

## CUENTA PÚBLICA 2016

a) En el mes de marzo de 2016, se registró un alta de activo, derivado del levantamiento físico de inventario, correspondiente al ejercicio 2015, por un importe de 269,345, de acuerdo al oficio GRM/0285/2016 derivado del avalúo CP40DF-100-014-2016, mismo que fue reflejado en el patrimonio.

Al respecto del ejercicio 2015, se adquirió Mobiliario para Equipamiento de los Planteles con motivo del Convenio con SEDENA, por un importe de 4, 993,868; y 15, 119,868 con SEMS correspondientes a Bienes Informáticos.

En relación al equipamiento en el ejercicio de 2014, se adquirió mobiliario por un importe de 3, 397,144, para equipamiento del Programa INFOTECAS 2014, durante 2013 se adquirieron 121, 204,672, para equipamiento de escuelas de nivel medio superior y superior, de acuerdo a los Convenios de Colaboración que se celebraron en 2013, con SEMS y con SES; a la fecha se encuentra en trámite la entrega de los mismos.

Adicionalmente, se tiene registrado un importe de 221,258,232, de mobiliario y equipo, adquirido para equipamiento de escuelas de educación media superior, de acuerdo con los Convenios de Colaboración, celebrados con SEMS en el año 2012, del cual, en la Tercera Sesión Ordinaria de la Junta de Gobierno de 2013, celebrada en el mes de septiembre de ese mismo año, se aprobó la donación a SEMS, a la fecha se está en espera de la devolución por parte del beneficiario del acta de donación correspondiente debidamente firmada.

Durante el mes de enero de 2015, se registró un alta de activo, derivado del levantamiento físico de inventario, correspondiente a 2014, por un importe de 146,673 de acuerdo al oficio GRM/066/2015, mismo que fue reflejado en el patrimonio.

Así mismo en el mes de julio de 2015, se registró un alta de activo, derivado de una donación de bienes muebles, por un importe de 543,192, de acuerdo a la tarjeta informativa GRM/126/15, misma que fue reflejado en el patrimonio.

En los meses de julio y agosto de 2015, se dio de alta equipo de transporte, por reposición de la aseguradora, por un importe de 387,786 y 88,700, mediante los oficios GRM/581/15 y GRM/655/15, acompañados de documentación comprobatoria, respectivamente, de igual forma, con dichos oficios, se procedió a la baja por siniestro de diversos equipos de transporte por un importe de 914,385.

Así mismo, existen bajas de equipo de procesamiento de datos por extravío, con los oficios DA/1327/15, por un importe de 11,879, GRM/541/2015 por 5,920 y GRM/705/15 por 1,600.

| Registro Contable | Valor de Relación de Bienes Muebles | Conciliación |
|-------------------|-------------------------------------|--------------|
| 573.609,985.0     | 573.609,985.0                       | 0.0          |

## CUENTA PÚBLICA 2016

▪ INTEGRACION DE LOS BIENES INMUEBLES

El saldo al 31 de diciembre de 2015 y 31 de diciembre de 2014 de Bienes Inmuebles y Construcciones en proceso se integra como sigue:

(Pesos)

| Concepto  | 2016                   | 2015                   |
|---|------------------------|------------------------|
| Terrenos  | 61,876,838.0           | 61,876,838.0           |
| Viviendas   | 0.0                    | 0.0                    |
| Edificios no habitacionales a)  | 1,966,374,027.0        | 1,640,138,957.0        |
| <b>Subtotal de Bienes Inmuebles</b>   | <b>1,702,015,795.0</b> | <b>1,702,015,795.0</b> |
| Infraestructura   | 0.0                    | 0.0                    |
| <b>Subtotal de Infraestructura</b>  | <b>0.0</b>             | <b>0.0</b>             |
| Construcciones en Proceso en Bienes de Dominio Público                      | 120,968,717.0          | 379,593,120.0          |
| Construcciones en Proceso en Bienes de Dominio Propios                      | 0.0                    | 0.0                    |
| <b>Subtotal de construcciones en Proceso</b>                                | <b>120,968,717.0</b>   | <b>379,593,120.0</b>   |
| <b>Total Bienes Inmuebles, Infraestructura Y Construcciones En Proceso.</b> | <b>2,149,219,582.0</b> | <b>2,081,608,915.0</b> |

a) Del 1 de enero al 31 de diciembre del presente se realizaron traspasos a Edificios no Habitacionales por un total de 326,235,070 integrados por 5,067,524 del ejercicio 2013, 159,098,211 del ejercicio 2014, y 162,069,335 del ejercicio 2015, derivado de formalización de la entrega de los planteles al área operativa a través de los Directores de cada plantel, de acuerdo a los Convenios de Colaboración con SEMS por un total de 229,947,755, con SES por 7,310,473; para el programa INFOTECAS por un importe de 5,52,433; y por último con SEDENA, por un importe de 83,424,408.

b) Al 31 de diciembre se cuenta con un saldo correspondiente al ejercicio 2016 por 49,292,408, derivado de los Convenios de colaboración con la Secretaría de la Defensa Nacional (SEDENA), por un importe 11,376,135 y con SEMS, por un importe de 37,916,273; para el ejercicio 2015 se cuenta con un saldo de 1,637,272, mismos que están integrados por los convenios de colaboración celebrados con SEMS, por un importe de 362,862; con SEDENA, por un importe de 745,213; y con la Subsecretaría de Educación Superior (SES) por un importe de 529,197.

Del 1 de enero al 31 de diciembre del presente se aplicó a esta cuenta un importe total de 72,880,879 de anticipos a obras en proceso, realizadas y supervisadas por el INIFED, derivado de los convenios de colaboración celebrados con SEMS, en 2014 por un importe de \$ 6,013,558; en 2015 por 12,304,702 y 2016 por 54,562,619; ya que a la fecha existen obras que se encuentran en cierre administrativo.

*M. J.*  
*D.*

## CUENTA PÚBLICA 2016

Al respecto de 2014 se tiene un importe de 60,074,006 correspondiente a las obras realizadas y supervisadas por el Instituto, en el marco del convenio de colaboración celebrado con SEMS.

Al 31 de diciembre de 2016, se tienen 9, 965,031 de Construcciones en Proceso que se encuentran bajo procedimiento legal, los cuales corresponden al programa SES del ejercicio 2010.

La política contable para el control y registro en el rubro de obras en proceso se detalla en el apartado "Políticas Contables Relevantes" inciso d).

Producto de la conciliación contable-física se reporta el siguiente avance de diciembre de 2015.

| Registro Contable | Valor de Relación de Bienes Inmuebles | Conciliación |
|-------------------|---------------------------------------|--------------|
| 2,149,219,582.0   | 2,149,219,582.0                       | 0.0          |

- ESTIMACIONES Y DETERIOROS

NO APLICA

- OTROS ACTIVOS

Al 31 de diciembre de 2016 y 31 de diciembre de 2015, se consideran las Adquisiciones con Fondos de Terceros, correspondientes a los Gastos de Operación y Evaluación, y Gastos de Inversión, realizados con recursos del FONDEN, administrados por este Instituto y que no forman parte del Presupuesto Autorizado de los ejercicios 2014, 2015 y 2016, al respecto de los Gastos de Inversión, se refieren a Obra Pública y el Equipamiento, mismos que son pagados a través de BANOBRAS, por lo cual se registra el pago con base al oficio de Liberación de Recursos por parte del INIFED.

(Pesos)

| Cuenta                           | 2016                   | 2015                   |
|----------------------------------|------------------------|------------------------|
| <b>Total</b>                     | <b>1,554,544,289.0</b> | <b>1,207,201,377.0</b> |
| Gastos de Operación y Evaluación | 34,588,466.0           | 25,589,014.0           |
| Gastos de Inversión              | 1,519,955,822.0        | 1,181,612,363.0        |

El saldo de esta cuenta es acumulativo y se aplicará contra el saldo de la cuenta Fondos y Bienes de Terceros en Garantía y/o Administración a Corto Plazo al término de las acciones correspondientes, al igual que el importe de la Cuenta "Depósitos de Fondos de Terceros en Garantía y/o Administración".



## CUENTA PÚBLICA 2016

- PASIVO

- CUENTAS POR PAGAR A CORTO PLAZO

El saldo de las cuentas por pagar a corto plazo al 31 de diciembre de 2016 y 2015, se encuentra integrado como sigue:

(Pesos)

| Cuenta  | 2016                 | 2015                 |
|---|----------------------|----------------------|
| <b>Total</b>  | <b>369,437,260.0</b> | <b>796,655,250.0</b> |
| Servicios Personales                                | 5,641,989.0          | 7,061,629.6          |
| Contratistas por Obras Públicas por Pagar a C.P. a) | 27,235,915.0         | 82,946,952.0         |
| Devoluciones de la Ley de Ingresos (TESOFE)         | 1,762,609.0          | 354,526.0            |
| Otras Cuentas por Pagar a Corto Plazo b)            | 334,796,746.4        | 706,292,142.4        |

a) En relación al rubro de Contratistas por Obras Públicas por Pagar, al 31 de diciembre de 2016, se tiene un importe de 26, 771,680 correspondiente al ejercicio 2014 y al respecto del ejercicio 2015 se cuenta con un saldo de 220,969 por pagar de Obra Pública, contratada en el marco del Convenio Colaboración firmado con SEMS y el remanente de 243,266 corresponde a Pasivo de Contratistas Transitorio como penalizaciones, entre otros.

b) Al 31 de diciembre de 2016, se tienen Otras Cuentas por Pagar por un importe de 305,252,341 que se integran por: 649,094 de Materiales y Suministros, 774,679 de Servicios Generales, por 173,429,836 de Bienes Muebles e Inmuebles; 130,398,731 Transferencias por concepto de pasivo 2016, 11,105,818 de Transferencias, por concepto de Pasivo del Ejercicio 2015 y el remanente corresponde a otros Pasivos.

## CUENTA PÚBLICA 2016

### RETENCIONES Y CONTRIBUCIONES POR PAGAR A CORTO PLAZO.

El saldo de esta cuenta al 31 de diciembre de 2015 y 2014, se integra como sigue:

(Pesos)

| Cuenta  | 2016                | 2015                |
|---|---------------------|---------------------|
| <b>Total</b>                                  | <b>12,230,578.0</b> | <b>10,517,837.0</b> |
| I.S.R. Nóminas                                | 1,908,229.0         | 3,326,153.0         |
| I.S.R. 10% Retenido Honorarios Profesionales. | 2,231,471.0         | 887,063.0           |
| I.V.A. 10% Retenido Honorarios Profesionales. | 3,035,613.0         | 953,185.0           |
| Impuesto sobre Nóminas                        | 456,779.0           | 665,822.00          |
| I.V.A. Actos Accidentales                     | 16,393.0            | 70,888.0            |
| I.S.R. Asimilados A Salarios Honorarios       | 1,555,772.0         | 2,194,669.0         |
| Cuotas ISSSTE                                 | 1,727,164.0         | 1,260,346.0         |
| FOVISSSTE                                     | 814,617.0           | 626,430.0           |
| S.A.R.  | 347,086.0           | 189,213.0           |
| 5 al millar                                   | 137,454.0           | 344,068.0           |

▪ **OTRAS CUENTAS POR PAGAR A CORTO PLAZO**

Al 31 de diciembre se registran obligaciones con terceros y con el Fondo Nacional de Desastres (FONDEN), contraídas por administración de los recursos mencionados en Depósitos de Fondos de Terceros en Garantía y/o Administración y Otros Activos Circulantes.

**PASIVO A LARGO PLAZO.**

El detalle sobre los pasivos a largo plazo al 31 de diciembre de 2016 se presenta en el informe de pasivos contingentes.

# CUENTA PÚBLICA 2016

- ♦ II NOTAS AL ESTADO DE ACTIVIDADES
- INGRESOS DE GESTION.

(Pesos)

| Cuenta                               | 2016                   | 2015                   |
|--------------------------------------|------------------------|------------------------|
| <b>Total</b>                         | <b>2,081,180,734.0</b> | <b>3,903,234,778.0</b> |
| Programa Regular                     | 245,911,334.0          | 179,411,429.8          |
| Programa Escuelas Dignas             | 0.0                    | 190,503,543.0          |
| Programa Escuelas Dignas Subsidio a) | 0.0                    | 2,830,916,016.0        |
| Reforma Educativa (Componente 1 y 3) | 1,395,971,726.0        | 0.0                    |
| Programa SEDENA                      | 11,376,135.0           | 0.0                    |
| Programa SEMS                        | 219,141,319.0          | 8,523,491.2            |
| Ingresos Propios                     | 208,780,220.0          | 58,974,767.0           |
| Ingresos por recibir                 | 0.0                    | 634,905,531.0          |

- GASTOS Y OTRAS PERDIDAS

(Pesos)

| Cuenta                                  | 2016                 | 2015                    |
|---|----------------------|-------------------------|
| <b>Total</b>                            | <b>612,303,840.0</b> | <b>3,123,417,736.00</b> |
| Gastos Indirectos de Obra               | 135,351,906.0        | 69,226,719.0            |
| Gastos de Administración                | 127,179,263.0        | 118,948,563.0           |
| Gastos de Escuelas Dignas               | 25,635.0             | 174,988,532.0           |
| Gastos SEMS                             | 274,548.0            | 448,014.0               |
| Gastos Recursos Propios                 | 148,762,410.0        | 11,497,603.0            |
| Subsidio Escuelas Dignas                | 0.0                  | 2,712,433,305.0         |
| Subsidio Recursos Propios               | 0.0                  | 35,875,000.0            |
| Fondo Para la Dignificación de Escuelas | 200,710,079.0        | 0.0                     |

## CUENTA PÚBLICA 2016

- III NOTAS AL ESTADO DE VARIACIÓN EN LA HACIENDA PÚBLICA

En relación al patrimonio en el ejercicio 2016, se registraron 8,036,098 correspondientes a Pasivos del ejercicio 2015 y 269,345 derivado del avalúo CP40DF-100-014-2016 mencionado en el Rubro de Bienes Muebles Inmuebles e Intangibles.

◆ IV NOTAS AL ESTADO DE FLUJOS DE EFECTIVO.

(Pesos)

| Concepto                                | 2016                 | 2015                |
|---|----------------------|---------------------|
| Efectivo en Bancos-Tesorería            | 15,000.0             | 0.0                 |
| Efectivo en Bancos-Dependencia          | 21,327,706.0         | 14,760,081.0        |
| Inversiones Temporales                  | 192,804,280.0        | 75,999,919.8        |
| Fondos con Afectación Específica        | 0.0                  | 0.0                 |
| Depósitos de Terceros y Otros           | 165,115.0            | 3,027,223.0         |
| <b>Total de Efectivo y Equivalentes</b> | <b>214,312,101.0</b> | <b>93,787,223.8</b> |

| Concepto   | 2016            | 2015          |
|--|-----------------|---------------|
| Ahorro/Desahorro antes de rubros extraordinarios                 | 1,148,604,751.0 | 20,431,809.1  |
| Movimientos de Partidas (o Rubros) que no afectaron al efectivo: | 0.0             | 0.0           |
| Depreciación   | 1,281,581.0     | 1,607,050.9   |
| Amortización   | 0.0             | 0.0           |
| Incremento en las Provisiones                                    | 320,272,143.0   | 759,385,926.9 |
| Incremento en Inversiones Producidos por Revaluación             | 0.0             | 0.0           |
| Ganancia/Perdida en Venta de Propiedad, Planta y Equipo          | 0.0             | 0.0           |
| Incremento en Cuentas por Cobrar                                 | 0.0             | 0.0           |
| Partidas Extraordinarias   | 0.0             | 0.0           |

# CUENTA PÚBLICA 2016

♦ V CONCILIACION ENTRE LOS INGRESOS PRESUPUESTARIOS Y CONTABLES. ASI COMO ENTRE LOS EGRESOS PRESUPUESTARIOS Y LOS GASTOS CONTABLES

|   |                        |
|---|------------------------|
| Instituto Nacional De La Infraestructura Fisica Educativa   |                        |
| Conciliación Entre Los Ingresos Presupuestarios Y Contables |                        |
| Correspondiente Del 1 De Enero Al 31 De Diciembre De 2016   |                        |
| (Cifras En Pesos)   |                        |
| <b>1. Ingresos Presupuestarios</b>                          | <b>2,056,512,973.0</b> |

|  |                     |
|--|---------------------|
| <b>2. Más ingresos contables no presupuestarios</b>                            | <b>24,667,761.0</b> |
| 'Incremento por variación de inventarios                                       | 0.0                 |
| Disminución del exceso de estimaciones por pérdida o deterioro u obsolescencia | 0.0                 |
| Disminución del Exceso de Provisiones  | 24,667,761.0        |
| Otros ingresos y beneficios varios   | 0.0                 |
| Otros ingresos contables no presupuestarios                                    | 0.0                 |

|   |            |
|---|------------|
| <b>3. Menos ingresos presupuestarios no contables</b> | <b>0.0</b> |
| Productos de capital                                  | 0.0        |
| Aprovechamientos de capital                           | 0.0        |
| Ingresos derivados de financiamientos                 | 0.0        |
| Otros ingresos presupuestarios no contables           | 0.0        |

|                              |                        |
|------------------------------|------------------------|
| <b>4. Ingresos Contables</b> | <b>2,081,180,734.0</b> |
|------------------------------|------------------------|

# CUENTA PÚBLICA 2016

|   |
|---|
| Instituto Nacional De La Infraestructura Física Educativa             |
| Conciliación entre los Egresos Presupuestarios y los Gastos Contables |
| Correspondiente del 1 de enero al 31 de Diciembre de 2016             |
| <b>1. Total de egresos (presupuestarios)</b>                          |
| <b>2,056,512,973.0</b>  |

|   |                        |
|---|------------------------|
| <b>2. Menos egresos presupuestales no contables</b>           | 1,452,934,430.0        |
| Mobiliario y equipo de administración                         | 113,575,370.0          |
| Mobiliario y equipo educacional y recreativo                  | 12,474,274.0           |
| Equipo e instrumental médico y de laboratorio                 | 27,210,108.0           |
| Vehículos y equipo de transporte                              | 0.0                    |
| Equipo de defensa y seguridad                                 | 0.0                    |
| Maquinaria, otros equipo y herramientas                       | 20,169,712.0           |
| Activos Biológicos  | 0.0                    |
| Bienes Inmuebles  | 0.0                    |
| Activos Intangibles   | 0.0                    |
| Obra pública en bienes propios                                | 8,168,694.0            |
| Acciones y participaciones de capital                         | 0.0                    |
| Compra de títulos y valores                                   | 0.0                    |
| Inversiones en fideicomisos, mandatos y otros análogos        | 0.0                    |
| Provisiones para contingencias y otras erogaciones especiales | 0.0                    |
| Amortización de la deuda pública                              | 0.0                    |
| Adeudos de ejercicios fiscales anteriores (ADEFAS)            | 0.0                    |
| <b>Otros Egresos Presupuestales No Contables</b>              | <b>1,271,336,272.0</b> |



# CUENTA PÚBLICA 2016

Instituto Nacional De La Infraestructura Física Educativa  
 Conciliación entre los Egresos Presupuestarios y los Gastos Contables  
 Correspondiente del 1 de enero al 31 de Diciembre de 2016

|   |             |                      |
|---|-------------|----------------------|
| <b>3. Mas gastos contables no presupuestales</b>                                  |             | <b>8,725,297.0</b>   |
| Estimaciones, depreciaciones, deterioros, obsolescencia y amortizaciones          | 1,281,581.0 |                      |
| Provisiones   | 1,196,708.0 |                      |
| Disminución de Inventarios  | 0.0         |                      |
| Aumento por insuficiencia de estimaciones por pérdida o deterioro u obsolescencia | 0.0         |                      |
| Aumentos por insuficiencia de provisiones   | 0.0         |                      |
| Otros gastos  | 0.0         |                      |
| Otros Gastos Contables No Presupuestales  | 6,247,008.0 |                      |
| <b>4. Total de Gasto Contable</b>   |             | <b>612,303,840.0</b> |

## NOTAS DE MEMORIA (CUENTAS DE ORDEN)

- ◆ CUENTAS DE ORDEN CONTABLE  
NO APLICA.
- CUENTAS DE ORDEN PRESUPUESTARIA.  
PRESUPUESTO DE INGRESOS

| Concepto                             | 2016            |
|--------------------------------------|-----------------|
| Presupuesto de Ingresos Aprobado     | 2,310,502,078.0 |
| Presupuesto de Ingresos por Ejecutar | 0               |
| Presupuesto de Ingresos Modificado   | 1,862,400,514.0 |
| Presupuesto de Ingresos Devengado    | 1,862,400,514.0 |
| Presupuesto de Ingresos Cobrado      | 1,862,400,514.0 |

(Pesos)

# CUENTA PÚBLICA 2016

## PRESUPUESTO DE EGRESOS

(Pesos)

| Concepto   | 2015            |
|--|-----------------|
| Presupuesto de Egresos Aprobado                              | 2,310,502,078.0 |
| Presupuesto de Egresos por Ejercer                           | 0.0             |
| Modificaciones de Egresos al Presupuesto de Egresos Aprobado | 1,877,006,306.0 |
| Presupuesto de Egresos Comprometido                          | 1,862,400,514.0 |
| Presupuesto de Egresos Devengado                             | 1,862,400,514.0 |
| Presupuesto de Egresos Ejercido                              | 1,862,400,514.0 |
| Presupuesto de Egresos Pagado                                | 1,862,400,514.0 |

### NOTAS DE GESTION ADMINISTRATIVA

#### 1. INTRODUCCIÓN.

Los Estados Financieros de los Entes Públicos, proveen de la Información Financiera a los principales usuarios de la misma.

El objetivo del presente documento, es la revelación del contexto y de los aspectos económicos financieros más relevantes, que influyeron en las decisiones del periodo comprendido del 1 de enero al 31 de diciembre de 2016.

#### 2. PANORAMA ECONÓMICO Y FINANCIERO.

El Instituto Nacional de la Infraestructura Física Educativa (INIFED), es un Organismo Público Descentralizado de la Secretaría de Educación Pública (SEP), con personalidad jurídica, Patrimonio Propio y Autonomía Técnica y de Gestión, los recursos con los que cuenta para llevar a cabo sus operaciones son obtenidos a través de la SEP, mediante el Anuncio Programático Presupuesta.

#### 3. AUTORIZACIÓN E HISTORIA.

Mediante decreto por el cual se expide la Ley General de la Infraestructura Física Educativa, publicada en el Diario Oficial de la Federación el 1° de febrero de 2008, se creó el Instituto Nacional de la Infraestructura Física Educativa (INIFED), quedando abrogada la Ley que crea el Comité Administrador del Programa Federal de Construcción de Escuelas (CAPFCE); quedando constituido el INIFED como Organismo Público Descentralizado de la Administración Pública Federal, con Personalidad Jurídica, Patrimonio Propio y Autonomía Técnica y de Gestión para el cumplimiento de sus Objetivos y el Ejercicio de sus Facultades, en ese sentido, el INIFED sustituye al CAPFCE en el cumplimiento de las obligaciones y el ejercicio de sus derechos que se deriven de operaciones y convenios celebrados con anterioridad por esta última.



## CUENTA PÚBLICA 2016

### 4. ORGANIZACIÓN Y OBJETO SOCIAL

El objetivo del Instituto es fungir como un Organismo con capacidad normativa, de consultoría, certificación de la calidad de la infraestructura física educativa del país y de construcción, en términos de la Ley General de la Infraestructura Física Educativa, su reglamento y demás disposiciones aplicables, para lo cual emite y difunde normas y especificaciones técnicas para la elaboración de estudios, proyectos, obras e instalaciones, normas mexicanas y normas oficiales mexicanas en términos de la Ley Federal Sobre Metrología y Normalización, en materia de construcción, equipamiento, mantenimiento, rehabilitación, reforzamiento, reconstrucción, reconversión y habilitación de inmuebles e instalaciones destinados al servicio del sistema educativo nacional, asimismo, funge como una instancia asesora en materia de prevención y atención de daños ocasionados por desastres naturales, tecnológicos o humanos en el sector educativo.

El Instituto estará encargado, de acuerdo a los convenios celebrados y a las políticas, estrategias y prioridades que establezca el Plan Nacional de Desarrollo (PND), el programa sectorial y los programas educativos estatales y del Distrito Federal, hoy Ciudad de México, aplicables en materia de infraestructura física educativa, de la construcción, equipamiento, mantenimiento, rehabilitación, refuerzo, reconstrucción, reconversión y habilitación de inmuebles e instalaciones destinados al servicio de la educación pública en el Distrito Federal, hoy Ciudad de México, en las Entidades Federativas en el caso de instituciones de carácter federal.

El INIFED, como un Organismo Público Descentralizado de la Administración Pública Federal, recibe recursos del Gobierno Federal, los cuales son utilizados para cumplir con su misión y objetivos, apegándose al PND y al Programa Sectorial vigente, los cuales al no ser ejercidos en su totalidad, son reintegrados a la Tesorería de la Federación (TESOFE).

### 5. BASE DE PREPARACIÓN DE LOS ESTADOS FINANCIEROS.

Los estados financieros adjuntos de la entidad se prepararon de conformidad con las siguientes disposiciones normativas que le son aplicables en su carácter de Entidad Paraestatal del Gobierno Federal:

- a. Las disposiciones vigentes de la Ley General de Contabilidad Gubernamental (LGCG).
  - b. Las Normas de Información Financiera Gubernamental Generales para el Sector Paraestatal (NIFGG SP) y las Normas de Información Financiera Gubernamental Específicas para el Sector Paraestatal (NIFGGE SP), emitidas por la Unidad de Contabilidad Gubernamental e Informes sobre la Gestión Pública (UCG) de la Secretaría de Hacienda y Crédito Público (SHCP).
  - c. Las Normas de Información Financiera emitidas por el Consejo Mexicano de Normas de Información Financiera, A. C. que son aplicadas de manera supletoria y que han sido autorizadas por la UCG de la SHCP.
- ### 6. POLÍTICAS CONTABLES SIGNIFICATIVAS.
- a) Pasivo por concepto de 2ª Parte del Aguinaldo.

Al cierre de cada ejercicio, se crea el pasivo correspondiente a la segunda parte del aguinaldo (veinte días), de acuerdo al Postulado Básico "Devengado Contable", y al "Decreto que establece las disposiciones para el otorgamiento del aguinaldo" que emite la SHCP para cada ejercicio y sus correspondientes lineamientos.



## CUENTA PÚBLICA 2016

### b) Reconocimiento de los Efectos de la Inflación.

De acuerdo con la Norma de Información Financiera Gubernamental General para el Sector Paraestatal NIFGG SP 004 "Re expresión", emitida por la CONAC; solo se reconocerán los efectos de la inflación en caso de que exista un entorno económico inflacionario, esto es, cuando la inflación acumulada de los tres ejercicios anteriores sea mayor al 26% (promedio anual de 8%).

Los índices que se utilizaron para efectos de determinar un entorno económico no inflacionario fueron los siguientes:

| 31 de diciembre INPC | Inflación |
|----------------------|-----------|
| 2015 118.532         | 2.13%     |
| 2014 116.059         | 4.08%     |
| 2013 111.508         | 3.97%     |
| 2012 107.246         | 3.57%     |

### c) Obras en Proceso

Son obras realizadas por el Instituto correspondientes a construcción y equipamiento de planteles mediante la celebración de convenios de colaboración con las Subsecretarías de Educación Media Superior (SEMS) y de Educación Superior (SES), las cuales se registran inicialmente en el Patrimonio y de acuerdo con la realización de las obras se registran en la cuenta de activo "Obras en Proceso", una vez que se concluyen las obras y se entregan a la se traspasan a la Cuenta de Edificios No Habitacionales misma que se cancela dicha cuenta contra la del registro inicial.

### d) Obligaciones Laborales.

Obligaciones laborales.- La NIFGG SP 05 "Obligaciones laborales" establece que los compromisos en materia de pensiones al retiro de los trabajadores de las entidades cuyas relaciones laborales se rigen por el Apartado "B" del artículo 123 constitucional, son en su totalidad asumidos por el Instituto de Seguridad y Servicios Sociales de los Trabajadores del Estado (ISSSTE); en cuanto a las primas de antigüedad, no existe esta obligación. Por tales razones, en ambos casos no hay contingencia laboral que deba ser provisionada.

Los pagos derivados de la separación laboral de los trabajadores están normados por la Secretaría de Hacienda y Crédito Público a través de los Programas de Retiro Voluntario.

### e) Premios y Compensación Anual.

Los premios semestrales por Puntualidad y Asistencia y la Compensación Anual, otorgados de acuerdo con el Artículo 79 Fracciones XVII a la XXI y XXVII de las Condiciones Generales de Trabajo vigentes, son registrados en el ejercicio en que se devengan, de conformidad con las normas de información financiera gubernamental. (Postulado Básico "Devengado Contable").

## CUENTA PÚBLICA 2016

### f) Créditos Fiscales.

Se tiene como política de registro contable del 10% al monto estimado de los laudos laborales que proporcione la Gerencia de Asuntos Jurídicos, conforme a lo acordado en Junta de Gobierno

### g) Régimen Fiscal.

Régimen fiscal.- El INIFED es un Organismo Público Descentralizado y por las actividades que realiza tienen las exenciones y obligaciones fiscales siguientes:

El INIFED recibe subsidios del Gobierno Federal e ingresos por venta de libros, manuales y por la realización de congresos sobre la infraestructura física educativa, por los cuales no está obligado al pago del Impuesto Sobre la Renta (ISR).

Los ingresos descritos en el párrafo anterior, no están gravados para efectos del Impuesto al Valor Agregado, sin embargo en el ejercicio 2015 derivado del Convenio de Colaboración con el Colegio de México, A.C. se establece el monto pactado incluyendo Impuesto al Valor Agregado mismo que se trasladó en los recibos emitidos para tal efecto y que se enteró a la Secretaría de Administración Tributaria como Impuesto al Valor Agregado Sobre Actos Accidentales.

El INIFED no está sujeto a la Participación de los trabajadores en las Utilidades.

### h) Transferencias para Gasto Corriente y de Inversión.

Las Transferencias autorizadas por el Gobierno Federal para Gasto Corriente, se registran en la cuenta de ingresos denominada "Subsidios y Transferencias Corrientes" y se utilizan para cubrir los Gastos del Instituto; los Subsidios recibidos para Gasto de Inversión, se registran en la cuenta de "Aportaciones del Gobierno Federal del Año en Curso", mismos que al siguiente ejercicio se traspasan a la cuenta de "Aportaciones del Gobierno Federal de Años Anteriores".

### i) Estados Financieros

El Estado de Resultados, el cual de acuerdo con el Consejo Nacional de Armonización Contable y la Unidad de Contabilidad Gubernamental de la Secretaría de Hacienda y Crédito Público, es aplicable a Entidades Paraestatales Empresariales, por lo que dicho estado no se incluye dentro de los estados financieros del INIFED.

### 7. POSICION EN MONEDA EXTRANJERA Y PROTECCION POR RIESGO CAMBIARIO.

NO APLICA

## CUENTA PÚBLICA 2016

### 8. REPORTE ANALITICO DEL ACTIVO.

Las inversiones en bienes muebles e inmuebles se registran a su costo de adquisición y se actualizan de la manera que se menciona en el inciso c) de este apartado y el método de depreciación empleado es el de línea recta, sobre los costos de adquisición, de acuerdo a las siguientes tasas anuales:

| Descripción         | %  |
|---------------------|----|
| Edificios           | 5  |
| Equipo Terrestre    | 25 |
| Equipo de Cómputo   | 30 |
| Mobiliario y Equipo | 10 |

La depreciación histórica del período se reconoce en los resultados del ejercicio, de acuerdo con el Manual de Contabilidad Gubernamental.

### 9. FIDEICOMISOS, MANDATOS Y ANALOGOS.

NO APLICA.

### 10. REPORTE DE RECAUDACION.

NO APLICA.

### 11. INFORMACION SOBRE LA DEUDA Y EL REPORTE ANALITICO DE LA DEUDA.

NO APLICA.

### 12. CALIFICACIONES OTORGADAS.

NO APLICA

### 13. PROCESO DE MEJORA

NO APLICA

### 14. INFORMACION POR SEGMENTOS

NO APLICA.

SFP

SECRETARÍA DE EDUCACIÓN  
ESTADOS UNIDOS MEXICANOS



SUBSECRETARÍA DE CONTROL Y AUDITORÍA DE LA GESTIÓN PÚBLICA  
DIRECCIÓN GENERAL DE AUDITORÍAS EXTERNAS

**ACUSE DE RECEPCIÓN DE INFORME DE AUDITORIA 235/2016 - INSTITUTO NACIONAL DE LA INFRAESTRUCTURA  
FÍSICA EDUCATIVA - Informe de Auditoría Independiente Definitivo**

DESPACHO: SOLLOA-NEXIA, S.C.

RFC: STM990927GJ6

CADENA CRIPTOGRÁFICA ORIGINAL: 94 6f 2d 5d ec bb fa d0 8e 8d 2f f2 99 98 03 04 b3 26 16 58

FECHA DE LA TRANSACCIÓN: 16/03/2017 21:08

CERTIFICADO CON EL QUE SE FIRMÓ: N.D.

FOLIO DE LA TRANSACCIÓN: N.D.

Cadena de validación del acuse: 41 fb 4a 21 56 f6 eb 9b b4 52 6b 96 c3 d2 b5 2b 88 4a 0e 3c

Num: 000000000009093