

## INFORMACIÓN RELEVANTE: INFECCIONES RESPIRATORIAS AGUDAS.

FUENTE: DIRECCIÓN GENERAL DE EPIDEMIOLOGÍA (DGE)

- Por incidencia\*, las entidades más afectadas durante la semana epidemiológica 34 fueron:

Yucatán (564.7), Zacatecas (523.8) y Aguascalientes (521.7).

Seguidas por las entidades de: Colima (451.4), Campeche (440.5), Sinaloa (439.2) y Tamaulipas (398.1) .

- En esta semana se presenta un incremento en el número de casos del 0.8%, con respecto a la semana 31.
- Las entidades federativas que presentaron el menor decremento de casos de IRA en la semana epidemiológica 34, con respecto a la anterior fueron: Sinaloa (20.9%), Morelos (14.4%), Chihuahua (14.2%), Baja California Sur (13.6%), Sonora (9.2%), Coahuila (8.5%), Colima (7.5%) y Coahuila (6.6%) .
- En el canal endémico nacional de la semana epidemiológica 34, se observa que los casos de IRA se encuentran en la zona de Seguridad.

Información hasta la semana epidemiológica 34 del 2017

Tabla 1. Comparativo de incidencia\* de infección Respiratoria Aguda (IRA) desde la semana 30 hasta la semana 34 de 2017 por entidad federativa, México.

Entidad	Semana Epidemiológica					Entidad	Semana Epidemiológica				
	30	31	32	33	34		30	31	32	33	34
Aguascalientes	569.9	559.6	551.9	580.0	521.7	Morelos	322.2	265.8	278.1	283.1	327.5
Baja California	202.2	205.0	199.1	221.0	239.0	Nayarit	386.0	348.5	353.0	353.3	358.0
Baja California Sur	332.2	328.4	361.6	311.4	364.1	Nuevo León	334.5	325.1	304.2	309.2	327.9
Campeche	545.7	460.2	435.5	433.5	440.5	Oaxaca	241.0	216.3	230.3	259.3	240.5
Coahuila	208.1	238.6	256.9	260.0	285.4	Puebla	274.1	238.1	218.7	224.9	232.4
Colima	449.7	405.5	398.6	413.1	451.4	Querétaro	343.5	370.7	351.8	342.8	348.9
Chiapas	213.3	212.9	204.3	196.8	197.2	Quintana Roo	561.8	505.1	448.6	493.4	359.6
Chihuahua	217.5	212.1	241.0	237.0	273.4	San Luis Potosí	330.8	335.0	332.1	316.3	319.4
Distrito Federal	352.6	332.4	327.0	308.5	304.1	Sinaloa	334.9	326.6	333.5	360.3	439.2
Durango	363.7	351.9	337.3	369.7	356.2	Sonora	221.7	217.4	240.1	258.9	286.4
Guanajuato	303.0	301.9	307.4	289.4	301.7	Tabasco	319.5	260.2	282.7	296.2	316.0
Guerrero	270.3	234.2	257.9	272.9	291.7	Tamaulipas	433.5	387.1	406.1	396.3	398.1
Hidalgo	347.5	290.1	289.3	285.7	290.1	Tlaxcala	427.8	363.1	352.0	354.6	374.1
Jalisco	273.6	267.0	259.3	244.8	253.6	Veracruz	271.4	230.3	219.6	214.6	227.9
México	260.5	236.4	216.6	214.4	227.5	Yucatán	717.1	620.1	574.7	615.4	564.7
Michoacán	256.7	229.6	229.6	232.8	233.0	Zacatecas	609.6	495.1	498.8	506.2	523.8
						Nacional	308.9	285.6	281.3	282.3	290.9

Información relevante

Tabla 1:

Las entidades federativas que presentaron el menor decremento de casos de IRA en la semana epidemiológica 34, con respecto a la anterior fueron:

Sinaloa	( 20.9 %)
Morelos	( 14.4 %)
Chihuahua	( 14.2 %)
Baja California §	( 13.6 %)
Sonora	( 9.2 %)
Coahuila	( 8.5 %)
Colima	( 7.5 %)
Baja California	( 6.6 %)

Figura 1:

Por incidencia\*, las entidades más afectadas durante la semana epidemiológica 34 fueron:

Yucatán	( 564.7 )
Zacatecas	( 523.8 )
Aguascalientes	( 521.7 )

Seguidas por las entidades de: Colima (451.4), Campeche (440.5), Sinaloa (439.2) y Tamaulipas (398.1).

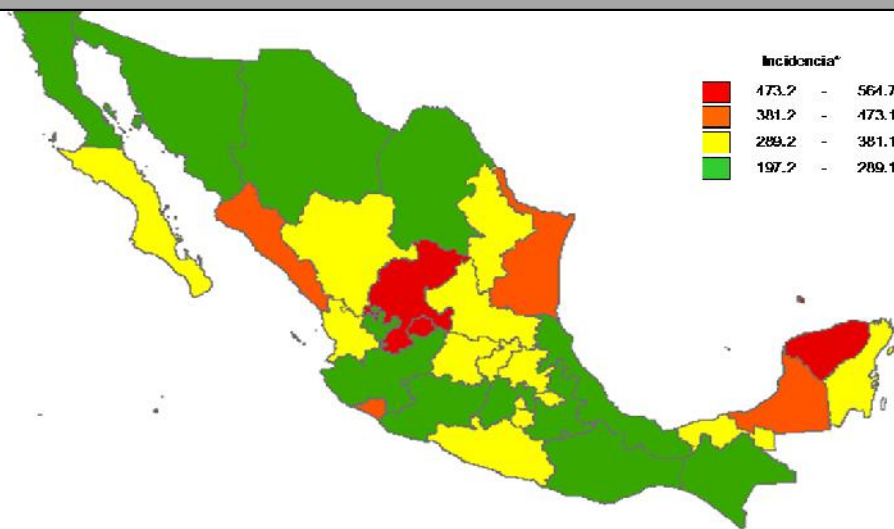
En la semana epidemiológica 34, a nivel nacional se notificaron 291 casos nuevos de IRA por cada 100,000 habitantes.

En esta semana se presenta un incremento en el número de casos del 0.8%, con respecto a la semana 31.

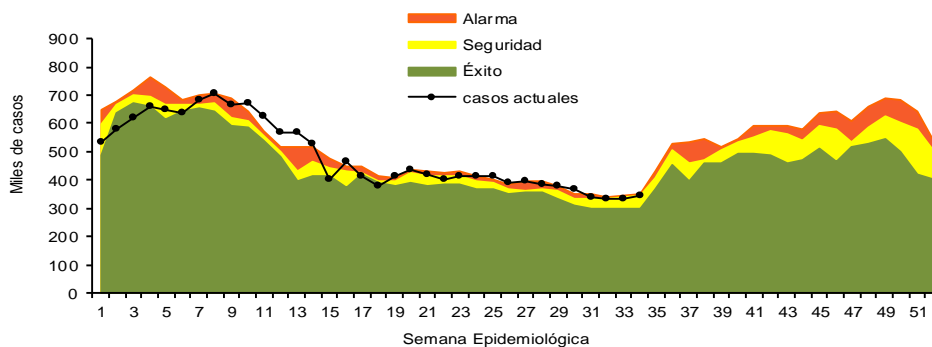
Gáfica 1:

En el canal endémico nacional de la semana epidemiológica 34, se observa que los casos de IRA se encuentran en la zona de Seguridad.

Figura 1. Incidencia\* de IRA durante la semana, 34 de 2017 por entidad federativa, México.



Gráfica 1. Casos notificados de IRA, México 2012 - 2017.



\*Incidencia semanal por 100,000 habitantes.

## Información relevante

### Gráfica 2:

Con respecto al mismo período del año anterior se presenta un incremento del 16.2% en el número de casos.

### Gráfica 3:

La tasa de \*incidencia nacional acumulada hasta la semana epidemiológica 34 en menores de un año es de 50,694 casos y en el grupo de de 1 a 4 años es de 32,963

La razón de tasas de incidencia hombre-mujer es de 1.2.

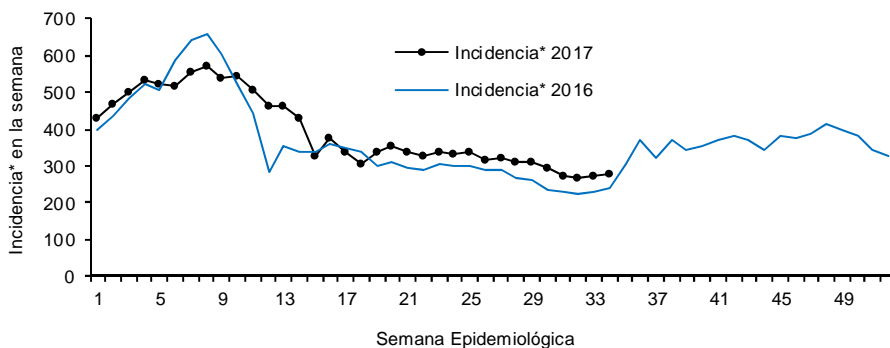
El 56% de los casos se presentaron en el sexo femenino.

\*Incidencia semanal por 100,000 habitantes.

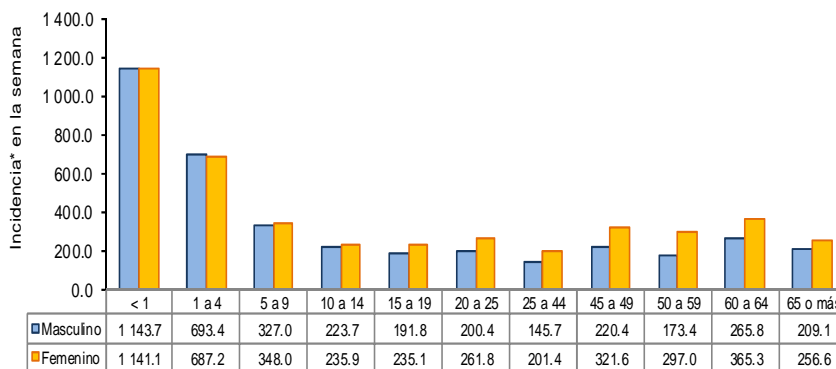
Fuente: SINAVE / DGE / SALUD.

Sistema de Notificación Semanal de casos Nuevos, acceso 07 de septiembre de 2017.

Gráfica 2. Comparativo de incidencia\* de IRA, por semana epidemiológica, México 2016 - 2017.



Gráfica 3. Incidencia de IRA durante la semana epidemiológica 34, México 2017.



### Noticias relevantes

<https://www.elsoldetlaxcala.com.mx/local/700473-tlaxcala-cerro-agosto-sin-influenza-ses>

### Tlaxcala cerró agosto sin influenza: Sesa

Tlaxcala cerró el mes de agosto sin casos de influenza, ni muertes por este padecimiento, según el informe de la semana 35 que realiza periódicamente la Dirección General de Epidemiología de la Secretaría de Salud (Sesa) federal.

Los reportes publicados esta semana, señalan a Tlaxcala dentro del grupo de entidades que no tuvo casos positivos de influenza ni fallecimientos.

La influenza es una enfermedad respiratoria contagiosa, provocada por virus que infectan la nariz, garganta y pulmones, que de no tratarse adecuadamente puede llevar a la muerte. Los síntomas son fiebre, fatiga extrema, dolores musculares, dolor de garganta, mucosidad nasal y tos.

Aunque la dependencia estableció que en los últimos días del mes pasado el estado atendió 192 casos de Enfermedades Tipo Influenza (ETI) e Infecciones Respiratorias Agudas (IRAG), que se caracterizan por fiebre mayor a los 38 grados centígrados, tos, dolor de garganta, síndrome gripal, anginal gripal y virosis respiratoria con fiebre.

Por ello, recomendó a la ciudadanía evitar cambios bruscos de temperatura, consumir alimentos ricos en vitamina C, consumir alimentos basados en el plato del bien comer, ingerir abundantes líquidos, aplicarse la vacuna contra la influenza y acudir al centro de salud más cercano en caso de presentar síntomas de gripe extremos.

### Elementos de comunicación a la comunidad

- Por incidencia\*, las entidades más afectadas durante la semana epidemiológica 34 fueron: Yucatán (564.7), Zacatecas (523.8) y Aguascalientes (521.7).

Seguidas por las entidades de: Colima (451.4), Campeche (440.5), Sinaloa (439.2) y Tamaulipas (398.1).

- En esta semana se presenta un incremento en el número de casos del 0.8%, con respecto a la semana 31.
- Las entidades federativas que presentaron el menor decremento de casos de IRA en la semana epidemiológica 34, con respecto a la anterior fueron: Sinaloa (20.9%), Morelos (14.4%), Chihuahua (14.2%), Baja California Sur (13.6%), Sonora (9.2%), Coahuila (8.5%), Colima (7.5%) y Coahuila (6.6%).

- En el canal endémico nacional de la semana epidemiológica 34, se observa que los casos de IRA se encuentran en la zona de Seguridad.