

SAGARPA
SECRETARÍA DE AGRICULTURA,
GANADERÍA, PESQUERÍA Y RURAL
DESARROLLO



SENASICA
SERVICIO NACIONAL DE SANIDAD,
INOCUIDAD Y CALIDAD AGROALIMENTARIA



PROGRAMA DE TRABAJO DE LA CAMPAÑA CONTRA EL TRIPS ORIENTAL (*Thrips Palmi* Karny) A OPERAR CON RECURSOS DEL COMPONENTE DE SANIDAD, DEL PROGRAMA DE SANIDAD E INOCUIDAD AGROALIMENTARIA 2015, EN EL ESTADO DE YUCATÁN.

6
9
2015

CONTENIDO

1. JUSTIFICACIÓN

- 1.1. Importancia Económica de los Cultivos
- 1.2. Importancia de la Plaga

2. OBJETIVO-META

3. OPERATIVIDAD

- 3.1. Recursos Humanos
- 3.2. Parque Vehicular
- 3.3. Inventario


4. CALENDARIZACIÓN DE METAS

5. NECESIDADES FÍSICAS Y FINANCIERAS

- 5.1. Recursos Humanos
- 5.2. Recursos Materiales
- 5.3. Servicios
- 5.4. Plan Presupuestal

6. INDICADORES

7. HOJA DE FIRMAS

Handwritten signature and initials in the bottom right corner of the page.

1. JUSTIFICACIÓN

1.1. Importancia Económica de los Cultivos

IMPORTANCIA ECONÓMICA DEL CULTIVO

PROGRAMA 2015

COMITÉ ESTATAL DE SANIDAD VEGETAL

ESTADO: YUCATAN

CAMPAÑA CONTRA TRIPS ORIENTAL

Exploración y Muestreo

CULTIVO	MUNICIPIO	NUMERO DE PRODUCTORES	SUPERFICIE (HAS)	PRODUCCIÓN (TON)	VALOR DE LA PRODUCCIÓN	COSTO DE PRODUCCIÓN	COSTOS FITOSANITARIOS
BERENJENA	AKIL	1	0.20	18.20	45,500.00	23,992.00	2,920.00
	DZIDZANTUN	1	0.52	10.40	20,800.00	14,752.40	7,592.00
	MANI	4	0.48	14.40	36,000.00	46,779.60	6,460.80
	OXKUTZCAB	37	10.90	327.00	817,500.00	423,792.51	158,886.51
	SACALUM	1	0.08	2.40	6,000.00	2,269.60	1,168.00
	TEKAX	11	66.60	1,998.00	4,995,000.00	4,772,556.00	419,580.00
	TICUL	2	0.92	27.60	69,000.00	110,363.20	13,432.00
Total Estado		57	79.70	2,398.00	5,989,800.00	5,394,505.31	610,039.31
Total Cultivo		57	79.70	2,398.00	5,989,800.00	5,394,505.31	610,039.31
CACAHUATE	MUNA	2	1.40	2.10	35,700.00	12,157.60	3,528.00
	OPICHEN	3	2.50	3.75	63,750.00	21,710.00	6,300.00
Total Estado		5	3.90	5.85	99,450.00	33,867.60	9,828.00
Total Cultivo		5	3.90	5.85	99,450.00	33,867.60	9,828.00
CALABACITA	CALOTMUL	1	0.14	0.00	0.00	0.00	0.00
	TEKAX	2	255.00	7,348.64	46,095,990.42	9,663,340.91	2,139,218.18
	TIZIMIN	1	4.50	0.00	0.00	0.00	0.00
Total Estado		4	259.64	7,348.64	46,095,990.42	9,663,340.91	2,139,218.18
Total Cultivo		4	259.64	7,348.64	46,095,990.42	9,663,340.91	2,139,218.18
CALABAZA	CANSAHCAB	1	0.16	2.40	9,600.00	3,590.40	1,593.60
	CHAPAB	1	1.34	20.10	80,400.00	30,069.60	13,346.40
	CONKAL	1	0.52	7.80	31,200.00	11,668.80	5,179.20
	DZAN	13	6.84	102.60	410,400.00	174,009.60	68,126.40

Este programa es público, ajeno a cualquier partido político. Queda prohibido el uso para fines distintos a los establecidos en el programa.

03563

continuación de la tabla anterior

	DZIDZANTUN	5	11.26	168.90	675,600.00	264,384.80	113,500.80
	DZILAM GONZALEZ	5	14.56	218.40	873,600.00	402,438.40	153,753.60
	ESPITA	4	3.96	59.40	237,600.00	109,573.20	39,441.60
	HALACHO	8	2.68	40.20	160,800.00	59,469.20	26,022.80
	HUNUCMA	9	12.50	187.50	750,000.00	281,636.36	125,636.36
	IZAMAL	1	0.32	4.80	19,200.00	7,180.80	3,187.20
	MANI	10	28.42	426.30	1,705,200.00	726,628.35	246,117.20
	MERIDA	1	0.50	7.50	30,000.00	11,220.00	4,980.00
	MOTUL	1	4.50	67.50	270,000.00	100,980.00	44,820.00
	MUNA	17	17.12	256.80	1,027,200.00	409,890.15	182,187.93
	OXXUTZCAB	81	62.80	942.00	3,768,000.00	1,607,561.10	623,454.95
	SACALUM	11	4.90	73.50	294,000.00	109,956.00	48,804.00
	SEYE	1	0.20	3.00	12,000.00	4,488.00	1,992.00
	SINANCHE	9	6.84	102.60	410,400.00	180,165.60	71,204.40
	SUMA	2	0.36	5.40	21,600.00	8,078.40	3,585.60
	TEKAX	17	119.04	2,402.44	8,954,562.56	3,978,663.10	1,249,703.56
	TICUL	11	7.22	108.30	433,200.00	206,275.40	71,911.20
	TIMUCUY	3	11.60	174.00	696,000.00	260,304.00	115,536.00
	TIXMEHUAC	11	13.84	207.60	830,400.00	413,400.80	137,846.40
	TIZIMIN	13	19.72	295.80	1,183,200.00	589,036.40	196,411.20
	UCU	8	7.66	114.90	459,600.00	171,890.40	76,293.60
	YOBAIN	11	17.42	261.30	1,045,200.00	403,845.37	174,996.34
Total Estado		255	376.28	6,261.04	24,388,962.56	10,526,404.23	3,799,632.35
Total Cultivo		255	376.28	6,261.04	24,388,962.56	10,526,404.23	3,799,632.35
CALABAZA CHIHUA	CANTAMAYEC	1	0.16	2.40	9,600.00	4,555.20	1,369.60
	TEKAX	1	3.00	45.00	180,000.00	89,610.00	29,880.00
	TICUL	2	6.16	92.40	369,600.00	165,519.20	42,873.60
Total Estado		4	9.32	139.80	559,200.00	259,684.40	74,123.20
Total Cultivo		4	9.32	139.80	559,200.00	259,684.40	74,123.20
chile	AKIL	2	0.18	3.60	36,000.00	18,833.40	6,904.80
	BACA	1	0.50	10.00	120,000.00	46,092.00	19,180.00
	CHAPAB	1	0.68	8.50	102,000.00	63,093.12	26,832.80
	DZAN	1	0.50	15.00	150,000.00	61,792.00	20,280.00
	ESPITA	1	5.00	100.00	1,000,000.00	533,650.00	197,800.00
	HALACHO	6	0.92	11.50	138,000.00	85,535.47	37,315.20
	HUNUCMA	2	1.68	21.00	252,000.00	156,885.12	68,140.80
	KANASIN	1	4.50	56.25	675,000.00	405,108.00	167,400.00
	MANI	1	0.12	2.40	24,000.00	12,555.60	4,603.20
	MERIDA	2	3.16	39.50	474,000.00	296,673.44	126,589.60

Continuación de la tabla anterior

	MOTUL	1	0.72	14.40	172,800.00	66,372.48	27,619.20
	MUNA	19	10.68	133.50	1,602,000.00	977,946.24	409,684.80
	OPICHEN	1	0.20	2.50	30,000.00	18,676.80	8,112.00
	OXKUTZCAB	2	0.56	11.20	112,000.00	53,509.12	22,713.60
	SACALUM	3	0.58	7.25	87,000.00	53,814.72	22,886.80
	TEYA	1	0.40	8.00	96,000.00	36,873.60	15,344.00
	TICUL	1	0.20	2.50	30,000.00	18,676.80	8,112.00
	TIMUCUY	3	3.44	43.00	516,000.00	317,938.56	134,504.00
	TIZIMIN	13	10.72	214.40	2,144,000.00	695,492.16	258,737.92
	TZUCACAB	2	0.20	4.00	40,000.00	21,166.00	8,112.00
	UCU	2	0.92	11.50	138,000.00	84,227.84	36,303.20
Total Estado		66	45.86	720.00	7,938,800.00	4,024,912.47	1,627,175.92
Total Cultivo		66	45.86	720.00	7,938,800.00	4,024,912.47	1,627,175.92
CHILE DULCE	CANTAMAYEC	1	0.20	4.00	40,000.00	21,166.00	8,112.00
	MANI	1	0.04	0.80	8,000.00	4,233.20	1,622.40
	OXKUTZCAB	13	5.26	152.54	1,525,400.00	654,693.79	211,441.48
	SUMA	1	0.06	1.20	14,400.00	5,531.04	2,301.60
	TAHDZIU	3	0.76	15.20	152,000.00	80,430.80	30,825.60
	TEKAX	2	0.20	4.00	40,000.00	20,926.00	7,672.00
	TIXMEHUAC	6	1.52	30.40	304,000.00	160,861.60	61,651.20
Total Estado		27	8.04	208.14	2,083,800.00	947,842.43	323,626.28
Total Cultivo		27	8.04	208.14	2,083,800.00	947,842.43	323,626.28
CHILE HABANERO	AKIL	3	0.68	13.60	136,000.00	72,191.07	27,354.13
	BACA	1	0.36	0.00	0.00	0.00	0.00
	CALOTMUL	1	3.00	59.96	599,600.00	319,976.54	118,600.88
	CANSAHCAB	1	1.00	20.00	240,000.00	93,384.00	40,560.00
	CANTAMAYEC	3	1.64	32.80	328,000.00	173,561.20	66,518.40
	CHAPAB	1	1.14	14.25	171,000.00	105,773.76	44,984.40
	CHICXULUB PUEBLO	1	2.98	59.60	715,200.00	274,708.32	114,312.80
	CONKAL	3	1.53	30.60	367,200.00	141,041.52	58,690.80
	ESPITA	2	12.24	0.00	0.00	0.00	0.00
	HALACHO	23	9.16	114.50	1,374,000.00	855,397.44	391,070.93
	HOCABA	1	2.00	40.00	480,000.00	184,368.00	76,720.00
	HUNUCMA	3	0.48	6.00	72,000.00	44,248.32	18,412.80
	IZAMAL	2	19.00	380.00	4,560,000.00	1,873,096.00	869,440.00
	KANASIN	2	0.66	8.25	99,000.00	61,633.44	26,769.60
	KINCHIL	1	2.72	54.40	652,800.00	254,004.48	110,323.20
	MAXCANU	1	1.00	12.50	150,000.00	93,384.00	40,560.00
	MERIDA	2	1.00	12.50	150,000.00	93,384.00	40,560.00
	MOCOCHA	3	1.98	39.60	475,200.00	184,900.32	80,308.80

continuación de la tabla anterior

	MOTUL	4	7.76	155.20	1,862,400.00	732,419.84	306,985.60
	MUNA	9	16.47	205.88	2,470,500.00	1,520,329.23	631,789.20
	OPICHEN	1	0.80	10.00	120,000.00	74,707.20	32,448.00
	OXKUTZCAB	6	10.04	271.08	2,710,800.00	966,265.66	407,222.40
	SUMA	2	0.36	7.20	86,400.00	33,186.24	13,809.60
	TAHDZIU	3	2.36	47.20	472,000.00	249,758.80	95,721.60
	TAHMEK	3	3.14	62.80	753,600.00	289,457.76	123,590.40
	TEKAL DE VENEGAS	1	0.12	2.40	28,800.00	11,206.08	4,867.20
	TEKAX	3	0.40	8.00	80,000.00	42,225.33	16,224.00
	TEMOZON	1	2.36	47.20	472,000.00	251,882.80	93,361.60
	TICUL	1	0.12	2.40	24,000.00	12,555.60	4,603.20
	TIMUCUY	2	1.82	31.85	382,200.00	169,958.88	73,819.20
	TIXMEHUAC	33	31.46	629.20	6,292,000.00	3,256,811.80	1,251,333.60
	TIZIMIN	22	22.72	454.40	4,544,000.00	2,440,809.60	906,376.53
	TZUCACAB	1	0.36	7.20	72,000.00	38,098.80	14,601.60
	UCU	1	0.16	2.00	24,000.00	14,749.44	6,137.60
	UMAN	1	0.20	2.50	30,000.00	18,676.80	8,112.00
	YOBAIN	4	1.86	37.20	446,400.00	171,462.24	71,349.60
Total Estado		152	165.08	2,882.27	31,441,100.00	15,119,614.51	6,187,539.68
Total Cultivo		152	165.08	2,882.27	31,441,100.00	15,119,614.51	6,187,539.68
Chile Jalapeño	MERIDA	1	0.34	0.00	0.00	0.00	0.00
Total Estado		1	0.34	0.00	0.00	0.00	0.00
Total Cultivo		1	0.34	0.00	0.00	0.00	0.00
CHILE XCATIK	AKIL	1	0.08	1.60	16,000.00	8,466.40	3,244.80
	CANSAHCAB	1	1.00	20.00	240,000.00	93,384.00	40,560.00
	CHICXULUB PUEBLO	1	0.10	2.00	24,000.00	9,338.40	4,056.00
	CONKAL	1	0.21	4.20	50,400.00	19,610.64	8,517.60
	DZAN	1	0.20	6.00	60,000.00	11,737.20	2,712.00
	DZIDZANTUN	11	7.54	150.80	1,809,600.00	704,115.36	305,822.40
	DZILAM GONZALEZ	6	2.72	54.40	652,800.00	245,300.48	101,619.20
	IXIL	1	0.16	3.20	38,400.00	14,941.44	6,489.60
	IZAMAL	2	2.00	40.00	480,000.00	184,368.00	76,720.00
	MOCOCHA	1	0.18	3.60	43,200.00	16,881.12	7,192.80
	MOTUL	1	0.40	8.00	96,000.00	36,873.60	15,344.00
	OXKUTZCAB	3	0.72	18.00	180,000.00	69,684.48	29,203.20
	SUMA	1	0.06	1.20	14,400.00	5,663.04	2,373.60
	TEMAX	1	0.64	12.80	153,600.00	58,997.76	24,550.40
	TICUL	1	0.08	1.60	16,000.00	8,466.40	3,244.80
	TIXMEHUAC	1	0.40	8.00	80,000.00	42,332.00	16,224.00

continuación de la tabla anterior

	YOBAIN	5	1.72	34.40	412,800.00	160,620.48	69,763.20
Total Estado		39	18.21	369.80	4,367,200.00	1,690,780.80	717,637.60
Total Cultivo		39	18.21	369.80	4,367,200.00	1,690,780.80	717,637.60
EJOTE	TEKAX	1	70.00	1,050.00	15,750,000.00	8,180,200.00	711,200.00
Total Estado		1	70.00	1,050.00	15,750,000.00	8,180,200.00	711,200.00
Total Cultivo		1	70.00	1,050.00	15,750,000.00	8,180,200.00	711,200.00
Frijol	AKIL	1	0.04	0.16	800.00	495.36	53.60
	CALOTMUL	1	0.48	0.00	0.00	0.00	0.00
	CANSAHCAB	1	0.06	0.00	0.00	0.00	0.00
	CONKAL	1	0.16	0.13	640.00	1,240.64	214.40
	DZIDZANTUN	1	1.04	0.83	4,160.00	8,064.16	1,393.60
	ESPITA	4	1.12	0.00	0.00	0.00	0.00
	OXKUTZCAB	68	28.60	42.90	429,000.00	277,070.71	36,985.28
	SINANCHE	9	7.64	6.11	30,560.00	59,240.56	10,237.60
	TEKANTO	1	0.32	0.26	1,280.00	2,481.28	428.80
	TEKAX	2	0.24	0.96	4,800.00	2,972.16	321.60
	TICUL	2	0.16	0.64	3,200.00	1,981.44	214.40
	TIXMEHUAC	1	0.24	0.96	4,800.00	2,804.16	321.60
	TIZIMIN	20	13.29	53.16	265,800.00	185,058.82	17,808.60
	TZUCACAB	1	0.16	0.64	3,200.00	1,981.44	214.40
	YOBAIN	7	5.20	4.16	20,800.00	40,320.80	6,968.00
Total Estado		120	58.75	110.91	769,040.00	583,711.53	75,161.88
Total Cultivo		120	58.75	110.91	769,040.00	583,711.53	75,161.88
FRIJOL ESPELON	HALACHO	8	1.48	1.18	5,920.00	11,475.92	1,983.20
	HUNUCMA	5	0.84	0.67	3,360.00	6,345.36	1,517.60
	MANI	1	2.50	10.00	50,000.00	30,960.00	3,350.00
	MUNA	5	1.96	1.57	7,840.00	15,197.84	2,626.40
	SACALUM	1	0.08	0.06	320.00	596.32	83.20
	TEKAX	18	7.12	28.48	142,400.00	88,174.08	9,540.80
	TICUL	5	3.44	13.76	68,800.00	42,600.96	4,609.60
	TIXMEHUAC	1	0.12	0.48	2,400.00	1,486.08	160.80
	UCU	2	1.14	0.91	4,560.00	8,497.56	1,185.60
Total Estado		46	18.68	57.12	285,600.00	205,334.12	25,057.20
Total Cultivo		46	18.68	57.12	285,600.00	205,334.12	25,057.20
JITOMATE	AKIL	2	0.32	9.60	48,000.00	26,199.68	8,000.00
	BACA	2	5.00	150.00	660,000.00	324,031.43	124,285.71
	CALOTMUL	4	0.68	0.00	0.00	0.00	0.00
	CANSAHCAB	1	2.00	60.00	264,000.00	126,400.00	46,000.00
	CONKAL	2	0.30	9.00	39,600.00	19,260.00	7,500.00

continuación de la tabla anterior

	DZIDZANTUN	5	4.26	127.80	562,320.00	273,492.00	106,500.00
	DZILAM GONZALEZ	1	0.04	1.20	5,280.00	2,528.00	920.00
	ESPITA	2	0.24	0.00	0.00	0.00	0.00
	HALACHO	1	0.16	4.80	21,120.00	10,272.00	4,000.00
	HUNUCMA	5	1.70	51.00	224,400.00	107,440.00	39,100.00
	MERIDA	1	2.50	75.00	330,000.00	160,500.00	62,500.00
	MUNA	17	8.90	267.00	1,174,800.00	571,380.00	222,500.00
	OPICHEN	1	0.08	2.40	10,560.00	5,056.00	1,840.00
	OXKUTZCAB	25	20.18	605.40	3,027,000.00	1,645,139.91	504,019.52
	SACALUM	1	0.08	2.40	10,560.00	5,056.00	1,840.00
	SUMA	3	0.68	20.40	89,760.00	34,975.80	14,824.00
	TAHMEK	2	1.32	39.60	174,240.00	83,424.00	30,360.00
	TEKAL DE VENEGAS	1	3.00	90.00	396,000.00	189,600.00	69,000.00
	TEKAX	3	3.96	118.80	594,000.00	324,221.04	99,000.00
	TEMOZON	1	2.08	0.00	0.00	0.00	0.00
	TEYA	1	1.20	36.00	158,400.00	75,840.00	27,600.00
	TICUL	2	0.84	25.20	110,880.00	53,928.00	21,000.00
	TIMUCUY	3	2.66	79.80	351,120.00	168,555.33	62,066.67
	TIXMEHUAC	3	0.80	24.00	120,000.00	65,259.20	20,000.00
	TIZIMIN	33	22.62	662.44	3,312,214.25	1,315,188.20	445,290.86
	TZUCACAB	1	0.16	4.80	24,000.00	13,179.84	4,000.00
	UCU	3	3.46	103.80	456,720.00	220,402.00	83,040.00
	YOBAIN	3	1.92	57.60	253,440.00	123,264.00	48,000.00
Total Estado		129	91.14	2,628.04	12,418,414.25	5,944,592.42	2,053,186.76
Total Cultivo		129	91.14	2,628.04	12,418,414.25	5,944,592.42	2,053,186.76
MELON	CONKAL	3	0.24	2.40	14,400.00	7,137.60	3,014.40
	DZIDZANTUN	3	3.24	32.40	194,400.00	96,357.60	40,694.40
	DZILAM GONZALEZ	2	2.08	20.80	124,800.00	61,859.20	26,124.80
	MUNA	3	1.82	18.20	109,200.00	54,126.80	22,859.20
	OXKUTZCAB	2	0.56	16.80	50,400.00	15,282.40	5,331.20
	TEYA	1	0.80	8.00	48,000.00	23,792.00	10,048.00
	TIZIMIN	2	1.15	0.00	0.00	0.00	0.00
	YOBAIN	4	2.06	20.60	123,600.00	61,264.40	25,873.60
Total Estado		20	11.95	119.20	664,800.00	319,820.00	133,945.60
Total Cultivo		20	11.95	119.20	664,800.00	319,820.00	133,945.60
PEPINO	AKIL	3	1.20	21.60	64,800.00	38,064.00	11,424.00
	BACA	1	1.50	18.00	86,400.00	36,435.00	14,280.00
	CALOTMUL	1	0.35	0.00	0.00	0.00	0.00
	CANSAHCAB	1	0.80	9.60	46,080.00	19,432.00	7,616.00
	CANTAMAYEC	2	0.80	14.40	43,200.00	25,376.00	7,616.00

continuación de la tabla anterior

	CHAPAB	1	1.58	18.96	91,008.00	38,378.20	15,041.60
	CHICXULUB PUEBLO	1	0.10	1.20	5,760.00	2,429.00	952.00
	DZAN	10	3.04	54.72	164,160.00	82,961.60	28,940.80
	DZIDZANTUN	2	0.96	11.52	55,296.00	23,318.40	9,139.20
	DZILAM GONZALEZ	3	4.10	49.20	236,160.00	99,589.00	39,032.00
	HALACHO	3	0.42	5.04	24,192.00	10,201.80	3,998.40
	HOCABA	1	6.00	72.00	345,600.00	145,740.00	57,120.00
	HUNUCMA	5	2.28	27.36	131,328.00	55,381.20	21,705.60
	KANASIN	2	13.00	156.00	748,800.00	315,770.00	123,760.00
	MANI	6	1.32	23.76	71,280.00	36,168.00	14,784.00
	MOTUL	3	23.94	287.28	1,378,944.00	581,502.60	227,908.80
	MUNA	20	15.50	186.00	892,800.00	399,778.82	158,128.18
	OPICHEN	1	0.12	1.44	6,912.00	2,914.80	1,142.40
	OXKUTZCAB	39	8.72	156.96	470,880.00	232,501.74	80,906.43
	SACALUM	13	3.66	43.92	210,816.00	87,039.68	34,843.20
	SINANCHE	1	0.36	4.32	20,736.00	8,744.40	3,427.20
	SUMA	3	0.32	3.84	18,432.00	7,772.80	3,046.40
	TAHDZIU	3	2.60	46.80	140,400.00	82,472.00	24,752.00
	TEKANTO	1	0.40	4.80	23,040.00	7,556.00	3,808.00
	TEKAX	14	505.40	34,633.20	178,853,133.93	18,797,688.00	5,703,040.00
	TEYA	1	2.00	24.00	115,200.00	50,860.00	21,320.00
	TICUL	8	3.12	56.16	168,480.00	98,966.40	29,702.40
	TIMUCUY	2	0.24	2.88	13,824.00	5,793.60	2,248.80
	TIXMEHUAC	25	38.08	685.44	2,056,320.00	1,073,686.76	322,241.42
	TIZIMIN	2	0.20	0.00	0.00	0.00	0.00
	TZUCACAB	1	0.08	1.44	4,320.00	2,537.60	761.60
	UCU	7	5.70	68.40	328,320.00	133,323.00	54,264.00
	YOBAIN	5	2.92	35.04	168,192.00	70,926.80	27,798.40
	Total Estado	191	650.81	36,725.28	186,984,813.93	22,573,309.19	7,054,748.84
	Total Cultivo	191	650.81	36,725.28	186,984,813.93	22,573,309.19	7,054,748.84
SANDIA	AKIL	1	0.48	12.00	24,000.00	18,465.60	6,028.80
	CANSAHCAB	1	0.60	15.00	37,500.00	17,844.00	7,536.00
	CANTAMAYEC	1	0.92	23.00	46,000.00	34,472.40	11,555.20
	CHAPAB	1	2.80	70.00	175,000.00	83,272.00	35,168.00
	CONKAL	1	0.08	2.00	5,000.00	2,379.20	1,004.80
	DZIDZANTUN	4	5.18	129.50	323,750.00	154,053.20	65,060.80
	DZILAM GONZALEZ	3	6.08	152.00	380,000.00	180,089.60	75,635.20
	ESPITA	1	10.00	250.00	625,000.00	382,040.00	125,600.00
	HUNUCMA	1	0.32	8.00	20,000.00	9,516.80	4,019.20

continuación de la tabla anterior

	IZAMAL	1	4.56	114.00	285,000.00	135,614.40	57,273.60
	MANI	1	8.50	212.50	425,000.00	326,995.00	106,760.00
	MERIDA	1	3.50	87.50	218,750.00	104,090.00	43,960.00
	MUNA	8	10.62	265.50	663,750.00	304,982.80	133,387.20
	OXKUTZCAB	4	3.20	80.00	200,000.00	106,688.00	37,632.00
	SACALUM	1	1.00	25.00	62,500.00	29,740.00	12,560.00
	SINANCHE	1	0.50	12.50	31,250.00	14,870.00	6,280.00
	SUMA	1	0.50	12.50	31,250.00	14,870.00	6,280.00
	TAHDZIU	1	0.60	15.00	30,000.00	22,902.00	7,536.00
	TAHMEK	1	2.00	50.00	125,000.00	59,480.00	25,120.00
	TEKAX	4	124.36	3,109.00	6,218,000.00	4,784,129.20	1,561,961.60
	TEYA	1	0.80	20.00	50,000.00	23,792.00	10,048.00
	TICUL	6	21.92	548.00	1,370,000.00	651,900.80	275,315.20
	TIMUCUY	1	2.20	55.00	137,500.00	65,428.00	27,632.00
	TIXMEHUAC	9	5.14	128.50	257,000.00	197,735.80	64,558.40
	TIZIMIN	16	104.98	2,624.50	6,441,954.54	4,280,988.96	1,318,548.80
	YAXCABA	24	34.24	856.00	2,140,000.00	1,141,561.60	402,662.40
	YOBAIN	2	1.20	30.00	75,000.00	35,688.00	15,072.00
Total Estado		97	356.28	8,907.00	20,398,204.54	13,183,589.36	4,444,195.20
Total Cultivo		97	356.28	8,907.00	20,398,204.54	13,183,589.36	4,444,195.20
SOYA	TEKAX	40	835.00	1,586.50	10,312,250.00	4,303,033.33	1,469,600.00
	TIZIMIN	1	482.00	723.00	7,230,000.00	5,969,088.00	645,880.00
Total Estado		41	1,317.00	2,309.50	17,542,250.00	10,272,121.33	2,115,480.00
Total Cultivo		41	1,317.00	2,309.50	17,542,250.00	10,272,121.33	2,115,480.00
TOMATE DE CASCARA	AKIL	1	0.08	1.60	9,600.00	4,368.00	1,488.00
	CALOTMUL	1	0.04	0.00	0.00	0.00	0.00
	DZIDZANTUN	1	0.60	12.00	72,000.00	24,522.00	11,160.00
	ESPITA	1	5.00	100.00	600,000.00	271,530.00	93,000.00
	MANI	5	0.40	8.00	48,000.00	22,595.60	7,440.00
	OXKUTZCAB	7	2.72	55.76	323,408.00	202,970.48	48,785.92
	TICUL	1	0.08	1.60	9,600.00	2,389.60	796.80
	TIZIMIN	3	5.48	109.60	657,600.00	328,887.68	96,448.00
	YOBAIN	6	1.96	39.20	235,200.00	81,085.20	37,436.00
Total Estado		26	16.36	327.76	1,955,408.00	938,348.56	296,554.72
Total Cultivo		26	16.36	327.76	1,955,408.00	938,348.56	296,554.72
Total Reporte		1,281	3,557.34	72,568.35	379,732,833.71	109,861,979.19	32,398,350.72

En el estado de Yucatán anualmente se cultivan 6,000 ha de hortalizas, chiles, tomate, calabaza, pepino y soya, entre las principales, además se cultiva importante superficie de hortalizas menores, que en su conjunto se estima generan 1,000,000 y medio de empleos directos con volumen de

producción de 76,104.15 toneladas anuales, con un valor de producción de \$460 millones 710 mil 177.6 pesos. (SIAP, 2013).

En la acción de exploración, en el 2014 se registraron 3,022.00 ha, beneficiando a 669 productores. La sandía fue el cultivo con más afectación en el 2014, al registrarse altas infestaciones en 22 ha en el municipio de Tizimín. Otros fueron la calabaza, pepino y berenjena, esto en los municipios de Tekax, Oxkutzcab y Maní.

1.2. Importancia de la Plaga

IMPORTANCIA DE LA PLAGA

PROGRAMA 2015

COMITÉ ESTATAL DE SANIDAD VEGETAL

ESTADO: YUCATAN

CAMPAÑA CONTRA TRIPS ORIENTAL

Exploración y Muestreo

PLAGA	MUNICIPIO	NUMERO DE PRODUCTORES	NIVEL DE INFESTACIÓN PROMEDIO (%)	SUPERFICIE CON PLAGA (HA)	NO. DE SITIOS CON PLAGA
NINGUNA	AKIL	0	0.0000	0.0000	0
	BACA	0	0.0000	0.0000	0
	CALOTMUL	0	0.0000	0.0000	0
	CANSAHCAB	0	0.0000	0.0000	0
	CANTAMAYEC	0	0.0000	0.0000	0
	CONKAL	0	0.0000	0.0000	0
	CHAPAB	0	0.0000	0.0000	0
	CHICXULUB PUEBLO	0	0.0000	0.0000	0
	DZAN	0	0.0000	0.0000	0
	DZIDZANTUN	0	0.0000	0.0000	0
	DZILAM GONZALEZ	0	0.0000	0.0000	0
	ESPITA	0	0.0000	0.0000	0
	HALACHO	0	0.0000	0.0000	0

continúa cuadro anterior

	HOCABA	0	0.0000	0.0000	0
	HUNUCMA	0	0.0000	0.0000	0
	IXIL	0	0.0000	0.0000	0
	IZAMAL	0	0.0000	0.0000	0
	KANASIN	0	0.0000	0.0000	0
	KINCHIL	0	0.0000	0.0000	0
	MANI	0	0.0000	0.0000	0
	MAXCANU	0	0.0000	0.0000	0
	MERIDA	0	0.0000	0.0000	0
	MOCOCHA	0	0.0000	0.0000	0
	MOTUL	0	0.0000	0.0000	0
	MUNA	0	0.0000	0.0000	0
	OPICHEN	0	0.0000	0.0000	0
	OXKUTZCAB	0	0.0000	0.0000	0
	SACALUM	0	0.0000	0.0000	0
	SEYE	0	0.0000	0.0000	0
	SINANCHE	0	0.0000	0.0000	0
	SUMA	0	0.0000	0.0000	0
	TAHDZIU	0	0.0000	0.0000	0
	TAHMEK	0	0.0000	0.0000	0
	TEKAL DE VENEGAS	0	0.0000	0.0000	0
	TEKANTO	0	0.0000	0.0000	0
	TEKAX	0	0.0000	0.0000	0
	TEMAX	0	0.0000	0.0000	0
	TEMOZON	0	0.0000	0.0000	0
	TEYA	0	0.0000	0.0000	0
	TICUL	0	0.0000	0.0000	0
	TIMUCUY	0	0.0000	0.0000	0
	TIXMEHUAC	0	0.0000	0.0000	0
	TIZIMIN	0	0.0000	0.0000	0
	TZUCACAB	0	0.0000	0.0000	0
	UCU	0	0.0000	0.0000	0
	UMAN	0	0.0000	0.0000	0
	YAXCABA	0	0.0000	0.0000	0
	YOBAIN	0	0.0000	0.0000	0
	TOTAL	0	0.0000	0.0000	15
Thrips palmi	AKIL	4	0.5286	1.5200	7
	BACA	2	0.3188	2.3600	6
	CALOTMUL	1	0.1625	0.4650	

continúa cuadro anterior

	CANSAHCAB	2	0.5735	5.5600	7
	CANTAMAYEC	3	0.7938	1.9600	6
	CONKAL	5	0.6214	2.4800	14
	CHAPAB	1	0.8150	5.7800	12
	CHICXULUB PUEBLO	1	0.3833	1.9600	6
	DZAN	21	1.0446	10.0600	27
	DZIDZANTUN	13	0.4770	32.1600	43
	DZILAM GONZALEZ	7	0.4338	28.8200	31
	ESPITA	5	0.3250	34.7600	15
	HALACHO	22	0.3303	12.4400	76
	HOCABA	1	1.6250	8.0000	2
	HUNUCMA	10	0.4716	16.9200	46
	IZAMAL	4	0.5840	21.8800	8
	KANASIN	3	0.5762	11.4100	26
	KINCHIL	1	0.2087	2.3600	2
	MANI	12	0.9728	18.1800	33
	MAXCANU	1	0.5500	1.0000	1
	MERIDA	4	0.2958	4.3400	5
	MOCOCHA	2	0.4233	1.0300	6
	MOTUL	5	0.3613	22.5400	31
	MUNA	41	0.8420	66.6300	140
	OPICHEN	3	0.4333	3.4200	7
	OXKUTZCAB	163	1.1852	118.0800	371
	SACALUM	19	0.8009	9.8200	48
	SEYE	1	0.3500	0.2000	1
	SINANCHE	11	0.5378	15.0600	61
	SUMA	7	0.2316	1.6800	10
	TAHDZIU	4	0.5833	2.0000	6
	TAHMEK	2	0.6235	3.7200	8
	TEKAL DE VENEGAS	1	0.0500	3.0000	1
	TEKANTO	1	0.2000	0.4000	1
	TEKAX	48	1.6406	1,125.0000	244
	TEMAX	1	1.1500	0.6400	1
	TEMOZON	1	0.3500	1.2000	1
	TEYA	1	0.3341	4.8000	12
	TICUL	16	0.6955	32.6200	42
	TIMUCUY	5	0.4136	16.6000	13

Este programa es público, ajeno a cualquier partido político. Queda prohibido el uso para fines distintos a los establecidos en el programa.

03563

continúa cuadro anterior

	TIXMEHUAC	37	0.5559	70.2400	113
	TIZIMIN	40	0.9420	145.5400	117
	TZUCACAB	1	0.8000	0.2800	2
	UCU	11	0.8426	13.9600	32
	YAXCABA	24	0.2831	32.6400	35
	YOBAIN	13	0.5228	29.8600	86
	TOTAL	581	0.5923	1,945.3750	1,766



Actualmente, la presencia del insecto se ha confirmado en 42 municipios de un total de 49 donde se desarrollan las acciones de campaña: Oxkutzcab, Ticul, Muna, Homún, Sanacat, Cuzamá, Timucuy, Mérida, Ucu, Hunucmá, Kanasín, Acanceh, Ixil, Baca, Motul, Sinanché, Yobaín, Dzidzantún, Cansahcab, Teya, Sucilá, Espita, Tizimín, Calotmul, Temozón, Tixmehuac, Tzucacab, Tekax, Hocabá, Cancabchén, Tahmek y Halachó. Circular 112.

Durante 2014 se muestrearon 3,022.3 ha, de las cuales 1,923.78 ha se reportó presencia del trips oriental afectando a 581 productores, con niveles de infestación promedio estatal que oscilaron entre 0.1 y 1.6 individuos/órgano muestreado.

2. OBJETIVO-META

OBJETIVO - META

PROGRAMA 2015

COMITÉ ESTATAL DE SANIDAD VEGETAL

ESTADO: YUCATAN

CAMPAÑA CONTRA TRIPS ORIENTAL

Exploración y Muestreo

MUNICIPIO	NUMERO DE PRODUCTORES	NO. DE SITIOS A ATENDER	SUPERFICIE A ATENDER(HA)	NIVEL DE INFESTACIÓN PROMEDIO ACTUAL	NIVEL DE INFESTACIÓN ESPERADA(OBJETIVO)
AKIL	4	7	1.5200	0.5286	0.5010
BACA	2	6	2.3600	0.3188	0.3020
CALOTMUL	1	4	0.4650	0.1625	0.1530
CANSAHCAB	2	7	5.5600	0.5735	0.5440
CANTAMAYEC	3	6	1.9600	0.7938	0.7530
CONKAL	5	13	2.3200	0.6382	0.6060
CHAPAB	1	12	5.7800	0.8150	0.7740
CHICXULUB PUEBLO	1	6	1.9600	0.3833	0.3630
DZAN	21	27	10.0600	1.0446	0.9910
DZIDZANTUN	13	43	32.1600	0.4770	0.4520
DZILAM GONZALEZ	7	31	28.8200	0.4338	0.4110
ESPITA	5	15	34.7600	0.3250	0.3080
HALACHO	22	76	12.4400	0.3303	0.3130
HOCABA	1	2	8.0000	1.6250	1.5430
HUNUCMA	10	46	16.9200	0.4716	0.4470
IZAMAL	4	8	21.8800	0.5840	0.5540
KANASIN	3	26	11.4100	0.5762	0.5470
KINCHIL	1	2	2.3600	0.2087	0.1970
MANI	12	33	18.1800	0.9728	0.9230
MAXCANU	1	1	1.0000	0.5500	0.5220
MERIDA	4	5	4.3400	0.2958	0.2800
MOCOCHA	2	6	1.0300	0.4233	0.4010
MOTUL	5	27	19.6600	0.3736	0.3540
MUNA	41	138	66.1100	0.8298	0.7870
OPICHEN	3	7	3.4200	0.4333	0.4110

continúa cuadro anterior

OXKUTZCAB	163	370	117.8000	1.1877	1.1270
SACALUM	19	48	9.8200	0.8009	0.7600
SEYE	1	1	0.2000	0.3500	0.3320
SINANCHE	11	61	15.0600	0.5378	0.5100
SUMA	7	10	1.6800	0.2316	0.2190
TAHDZIU	4	6	2.0000	0.5833	0.5530
TAHMEK	2	8	3.7200	0.6235	0.5910
TEKAL DE VENEGAS	1	1	3.0000	0.0500	0.0470
TEKANTO	1	1	0.4000	0.2000	0.1900
TEKAX	48	244	1,125.0000	1.6406	1.5580
TEMAX	1	1	0.6400	1.1500	1.0920
TEMOZON	1	1	1.2000	0.3500	0.3320
TEYA	1	12	4.8000	0.3341	0.3170
TICUL	16	42	32.6200	0.6955	0.6600
TIMUCUY	5	13	16.6000	0.4400	0.4180
TIXMEHUAC	37	107	52.4800	0.5330	0.5060
TIZIMIN	40	117	145.5400	0.9420	0.8940
TZUCACAB	1	2	0.2800	0.8000	0.7600
UCU	11	32	13.9600	0.8426	0.7990
YAXCABA	24	35	32.6400	0.2831	0.2680
YOBAIN	13	86	29.8600	0.5228	0.4950
TOTAL	581	1,752	1,923.7750	0.5928	0.5623



Reducir en 5% de individuos/órgano muestreado en 1,923.7 ha, establecidos con cultivos de chile, tomate, pepino, sandía, calabaza y pepino en los municipios de Muna, Sacalum, Oxkutzcab, Dzidzantún, Dzilám González, Hunucmá, Mérida, Tixmehuac, Halachó y Tizimín del estado de Yucatán.

3. OPERATIVIDAD

3.1. Recursos Humanos

La campaña opera con 3 profesionales fitosanitarios, 2 auxiliares de campo y un coordinador, quienes son remunerados con recursos federales de la campaña. Así mismo, en el ejercicio también se considera remunerar parte proporcional del gerente técnico, personal administrativo, de vigilancia y de limpieza del CES. También se considera el pago de jornales que apoyan en la instalación de trampas.

**PROGRAMA 2015
NECESIDADES FISICAS Y FINANCIERAS
COMITÉ ESTATAL DE SANIDAD VEGETAL
ESTADO: YUCATAN**

Recurso Humano

Concepto	No. de personas	No. de Meses	Inversión total(\$)	Financiamiento(\$)		Meses														
				Federal	Estatal	ENE	FEB	MAR	ABR	MAY	JUN	JUL	AGO	SEP	OCT	NOV	DIC			
GERENTE - MUNGUÍA ROSALES RICARDO ALFREDO	1.00	3	89,670.00	89,670.00	0.00	0	1	0	0	0	0	0	0	0	0	0	0	0	0	0
COORDINADOR ADMINISTRATIVO - MIJANGOS LOEZA CLAUDIA ILEANA	1.00	2	40,880.00	40,880.00	0.00	0	0	0	0	0	0	0	0	0	0	0	0	0	0	0
PROFESIONAL FITOSANITARIO - SULUB CANCHE EDELIANO	1.00	12	177,840.00	177,840.00	0.00	1	1	1	1	1	1	1	1	1	1	1	1	1	1	1
PROFESIONAL FITOSANITARIO - MARIN SOBERANIS MARIO RAFAEL	1.00	12	177,840.00	177,840.00	0.00	1	1	1	1	1	1	1	1	1	1	1	1	1	1	1
PROFESIONAL FITOSANITARIO - OXTE TORRES ARGENIO JULIAN	1.00	12	177,840.00	177,840.00	0.00	1	1	1	1	1	1	1	1	1	1	1	1	1	1	1
RESPONSABLE DE INFORMATICA - CASTILLO NAVA DAVID ALEJANDRO	1.00	2	29,640.00	29,640.00	0.00	0	0	0	0	0	0	0	0	0	0	0	0	0	0	0
AUXILIAR ADMINISTRATIVO - CABAL ANDRADE JUAN JOSE	1.00	2	22,048.00	22,048.00	0.00	0	0	0	0	0	0	0	0	0	0	0	0	0	0	0
AUXILIAR ADMINISTRATIVO - CRUZ CEBALLOS EDDIE WILFRIDO	1.00	1	11,024.00	11,024.00	0.00	0	0	0	0	0	0	0	0	0	0	0	0	0	0	0
SECRETARIA - INTERIAN LOPEZ CINTHIA GUADALUPE	1.00	2	13,728.00	13,728.00	0.00	1	0	1	0	0	0	0	0	0	0	0	0	0	0	0
SECRETARIA - POR CONTRATAR SECRETARIA 2015 CESVY	1.00	1	6,864.00	6,864.00	0.00	0	0	0	0	0	0	0	0	0	0	0	0	0	0	0

Este programa es público, ajeno a cualquier partido político. Queda prohibido el uso para fines distintos a los establecidos en el programa.

035103

3.2. Parque Vehicular

PROGRAMA 2015

REPORTE DEL PARQUE VEHICULAR

COMITÉ ESTATAL DE SANIDAD VEGETAL DE YUCATÁN

CAMPAÑA CONTRA TRIPS ORIENTAL

Plaga: TRIPS ORIENTAL

Número Económico	Equipo	Placas	Nombre del Responsable
CESVY-026	RANGER	YR08581	OXTE TORRES ARCENIO JULIAN
CESVY-020	RANGER	YP29087	CAAMAL CHAN CARLOS GABRIEL
CESVY-021	RANGER	YP29063	YUIT TAMAYO RUDI GUALBERTO *
CESVY-022	RANGER	YP92119	AZCANIO ALFONSO FRANCISCO JAVIER
CESVY-023	RANGER	YP88017	SULUB CANCHE EDELIANO
CESVY-024	RANGER	YP92126	MARIN SOBERANIS MARIO RAFAEL
CESVY-025	RANGER	YR00027	YUIT TAMAYO RUDI GUALBERTO

*Esta unidad fue adquirido con recursos de la campaña, sin embargo, actualmente se usa cuando alguno de los asignados presenta alguna falla mecánica, evitando así el retraso en las actividades muestreo, trampeo y capacitación.

La campaña cuenta con 7 vehículos tipo Ranger doble cabina; uno modelo 2014, uno modelo 2013, 3 unidades modelo 2012 y 2 modelo 2009.

03562



3.3 Inventario

INVENTARIO DE MOBILIARIO Y EQUIPO DE CESV YUCATAN

AÑO: 2015

PROYECTO FITOSANITARIO	DESCRIPCION	COSTO UNITARIO	PROYECTO FITOSANITARIO AL QUE ESTA ASIGNADO	FOLIO	FECHA DE ADQUISICION	CONDICION	EXISTENCIA	CARACTERISTICAS	ASIGNADO A
CAMPAÑA CONTRA TRIPS ORIENTAL	COMPUTADORA (UNIDAD)(*)	\$8,460.64	CAMPAÑA CONTRA TRIPS ORIENTAL	31-179-2011-527-0044-1-00000003	21/05/2011	BUEN ESTADO	1		AZCANIO ALFONSO
CAMPAÑA CONTRA TRIPS ORIENTAL	GPS (PIEZA)(*)	\$6,594.99	CAMPAÑA CONTRA TRIPS ORIENTAL	31-179-2012-527-0087-1-00000001	17/09/2012	BUEN ESTADO	1	(BUEN ESTADO)	FRANCISCO JAVIER
CAMPAÑA CONTRA TRIPS ORIENTAL	GPS (PIEZA)(*)	\$6,594.99	CAMPAÑA CONTRA TRIPS ORIENTAL	31-179-2012-527-0087-1-00000002	17/09/2012	BUEN ESTADO	1	(BUEN ESTADO)	AZCANIO ALFONSO
CAMPAÑA CONTRA TRIPS ORIENTAL	COMPUTADORA (UNIDAD)(*)	\$11,692.80	CAMPAÑA CONTRA TRIPS ORIENTAL	31-179-2011-527-0044-1-00000001	29/07/2011	BUEN ESTADO	1	COMPUTADORA PORTATIL, #38033638W	FRANCISCO JAVIER
CAMPAÑA CONTRA TRIPS ORIENTAL	LUPA (PIEZA)(*)	\$166.80	CAMPAÑA CONTRA TRIPS ORIENTAL	31-179-2010-527-0253-1-00000001	27/01/2010	BUEN ESTADO	1	LUPA TRIPLET 20X	CAAMAL CHAN CARLOS
CAMPAÑA CONTRA TRIPS ORIENTAL	LUPA (PIEZA)(*)	\$271.50	CAMPAÑA CONTRA TRIPS ORIENTAL	31-179-2012-527-0253-1-00000001	16/10/2012	BUEN ESTADO	1	MARCA CARSON	GABRIEL
CAMPAÑA CONTRA TRIPS ORIENTAL	SMARTPHONE (PIEZAS)(*)	\$7,000.00	CAMPAÑA CONTRA TRIPS ORIENTAL	31-179-2014-527-1130-1-00000003	10/01/2014	BUEN ESTADO	1	IMEI 354783052271718 MODELO SGE-1747M	CAAMAL CHAN CARLOS
CAMPAÑA CONTRA TRIPS ORIENTAL	CAMARA DIGITAL (PIEZA)(*)	\$4,141.50	CAMPAÑA CONTRA TRIPS ORIENTAL	31-179-2008-527-1147-1-00000003	04/03/2008	BUEN ESTADO	1		MARIN CORREA MARIO
CAMPAÑA CONTRA TRIPS ORIENTAL	IMPRESORA (PIEZA)(*)	\$3,899.00	CAMPAÑA CONTRA TRIPS ORIENTAL	31-179-2008-527-0317-1-00000001	04/03/2008	BUEN ESTADO	1		MARIN CORREA MARIO
CAMPAÑA CONTRA TRIPS ORIENTAL	LAPTOP (UNIDAD)(*)	\$13,029.00	CAMPAÑA CONTRA TRIPS ORIENTAL	31-179-2013-527-1391-2-00000001	30/10/2013	BUEN ESTADO	1	TABLETA DE TRABAJO (BUEN ESTADO)	MARIN CORREA MARIO
CAMPAÑA CONTRA TRIPS ORIENTAL	SMARTPHONE (PIEZAS)(*)	\$2,209.00	CAMPAÑA CONTRA TRIPS ORIENTAL	31-179-2013-527-1130-1-00000005	26/05/2013	BUEN ESTADO	1	marca sony xperia (BUEN ESTADO)	MARIN CORREA MARIO
CAMPAÑA CONTRA TRIPS ORIENTAL	CAMARA DIGITAL (PIEZA)(*)	\$4,141.50	CAMPAÑA CONTRA TRIPS ORIENTAL	31-179-2008-527-1147-1-00000002	04/03/2008	BUEN ESTADO	1	FUJIFILM FINEPIX S4000 (uso en campo)	MARIN SOBERANIS
CAMPAÑA CONTRA TRIPS ORIENTAL	GPS (PIEZA)(*)	\$6,737.00	CAMPAÑA CONTRA TRIPS ORIENTAL	31-179-2008-527-0087-1-00000001	08/05/2008	BUEN ESTADO	1	GARMIN GPSMAP 60CSX (Uso en Campo)	MARIO RAFAEL
CAMPAÑA CONTRA TRIPS ORIENTAL	IMPRESORA (PIEZA)(*)	\$3,899.00	CAMPAÑA CONTRA TRIPS ORIENTAL	31-179-2012-527-0317-1-00000001	26/12/2012	BUEN ESTADO	1	IMPRESORA PORTATIL OFFICEJET 100 MOBILE	MARIO RAFAEL
CAMPAÑA CONTRA TRIPS ORIENTAL	LAPTOP (PIEZA)(*)	\$9,700.00	CAMPAÑA CONTRA TRIPS ORIENTAL	31-179-2011-527-1231-1-00000002	18/07/2011	BUEN ESTADO	1	LENOVO G470	MARIN SOBERANIS
CAMPAÑA CONTRA TRIPS ORIENTAL	MOBILIARIO DE OFICINA (PIEZA)(*)	\$599.97	CAMPAÑA CONTRA TRIPS ORIENTAL	31-179-2008-527-0124-1-00000002	18/04/2008	BUEN ESTADO	1	PIZARRON BLANCO CON MARCO DE ALUMINIO	MARIO RAFAEL
CAMPAÑA CONTRA TRIPS ORIENTAL	MOBILIARIO DE OFICINA (PIEZA)(*)	\$1,399.98	CAMPAÑA CONTRA TRIPS ORIENTAL	31-179-2008-527-0124-1-00000001	18/04/2008	BUEN ESTADO	1	ROTAFOLO BLANCO CON TRIPE 60X90 MTS (OFICINA)	MARIN SOBERANIS
CAMPAÑA CONTRA TRIPS ORIENTAL	MOBILIARIO DE OFICINA (PIEZA)(*)	\$1,799.00	CAMPAÑA CONTRA TRIPS ORIENTAL	31-179-2011-527-0124-1-00000002	13/12/2011	BUEN ESTADO	1	GABINETE DE ALMACENAMIENTO (OFICINA)	MARIO RAFAEL
CAMPAÑA CONTRA TRIPS ORIENTAL	SMARTPHONE (PIEZAS)(*)	\$2,209.00	CAMPAÑA CONTRA TRIPS ORIENTAL	31-179-2013-527-1130-1-00000002	26/05/2013	BUEN ESTADO	1	SONY XPERIA T21	MARIN SOBERANIS
CAMPAÑA CONTRA TRIPS ORIENTAL									MARIO RAFAEL

Este programa es público, ajeno a cualquier partido político. Queda prohibido el uso para fines distintos a los establecidos en el programa.

03503

continúa cuadro anterior

CAMPAÑA CONTRA TRIPS ORIENTAL	\$10.4	CAMPAÑA CONTRA TRIPS ORIENTAL	31-179-2013-527-1391-2-00000002	28/10/2013	BUEN ESTADO	1	LAP TOP HP ENVY 14SLEEKBOOK	POR ASIGNAR
CAMPAÑA CONTRA TRIPS ORIENTAL	90.00	TRIPS ORIENTAL	31-179-2013-527-0599-1-00000002	23/07/2013	BUEN ESTADO	1		POR ASIGNAR
CAMPAÑA CONTRA TRIPS ORIENTAL	6.38	TRIPS ORIENTAL	31-179-2014-527-0298-1-00000001	06/01/2014	BUEN ESTADO	1	BOMBA MOTORIZADA STIHL	SULUB CANCHE EDELIANO
CAMPAÑA CONTRA TRIPS ORIENTAL	\$6.51	CAMPAÑA CONTRA TRIPS ORIENTAL	31-179-2010-527-0253-1-00000001	24/10/2010	BUEN ESTADO	1	LUPA TRIPLLET 20X OVALADA 18MM SATINADA	SULUB CANCHE EDELIANO
CAMPAÑA CONTRA TRIPS ORIENTAL	\$160.05	CAMPAÑA CONTRA TRIPS ORIENTAL	31-179-2014-527-0253-1-00000001	28/06/2014	BUEN ESTADO	1	LUPA CARSON LT-10	SULUB CANCHE EDELIANO
CAMPAÑA CONTRA TRIPS ORIENTAL	\$271.55	CAMPAÑA CONTRA TRIPS ORIENTAL	31-179-2010-527-0124-1-00000002	01/04/2010	BUEN ESTADO	1	PINTARRON BLANCO DE 60X90	SULUB CANCHE EDELIANO
CAMPAÑA CONTRA TRIPS ORIENTAL	\$599.97	CAMPAÑA CONTRA TRIPS ORIENTAL	31-179-2010-527-0124-1-00000001	01/04/2010	BUEN ESTADO	1	ROTAFOILIO BLANCO CON TRIPIE	SULUB CANCHE EDELIANO
CAMPAÑA CONTRA TRIPS ORIENTAL	\$1.39	CAMPAÑA CONTRA TRIPS ORIENTAL	31-179-2012-527-0124-1-00000001	21/11/2012	BUEN ESTADO	1	LIBRERO	SULUB CANCHE EDELIANO
CAMPAÑA CONTRA TRIPS ORIENTAL	9.98	CAMPAÑA CONTRA TRIPS ORIENTAL	31-179-2014-527-1130-1-00000002	05/02/2014	BUEN ESTADO	1	TELEFONO CELULAR MARCA SONY MODELO XPERIA TIPO/T21	SULUB CANCHE EDELIANO
CAMPAÑA CONTRA TRIPS ORIENTAL	\$3.00	CAMPAÑA CONTRA TRIPS ORIENTAL	31-179-2014-527-1130-1-00000002	10/02/2014	BUEN ESTADO	1	IMEI	SULUB CANCHE EDELIANO
CAMPAÑA CONTRA TRIPS ORIENTAL	0.00	CAMPAÑA CONTRA TRIPS ORIENTAL	31-179-2012-527-0317-1-00000002	26/12/2012	BUEN ESTADO	1	IMEI 354783052271734	SULUB CANCHE EDELIANO
CAMPAÑA CONTRA TRIPS ORIENTAL	\$7.00	CAMPAÑA CONTRA TRIPS ORIENTAL	31-179-2013-527-0599-1-00000001	23/07/2013	BUEN ESTADO	1	SANGUNG GALAXI S3, DONADO	YUIT TAMAYO RUDI GUALBERTO
CAMPAÑA CONTRA TRIPS ORIENTAL	9.00	CAMPAÑA CONTRA TRIPS ORIENTAL	31-179-2013-527-1130-1-00000003	26/05/2013	BUEN ESTADO	1	(BUEN ESTADO) PROYECTO BLANCO EPSON X14H	YUIT TAMAYO RUDI GUALBERTO
CAMPAÑA CONTRA TRIPS ORIENTAL	\$2.20	CAMPAÑA CONTRA TRIPS ORIENTAL			BUEN ESTADO	1	marca sony xperia (BUEN ESTADO)	YUIT TAMAYO RUDI GUALBERTO

INVENTARIO DE PRODUCTOS DE CESV YUCATAN

AÑO: 2015

PROYECTO FITOSANITARIO	DESCRIPCION	COSTO UNITARIO	PROYECTO FITOSANITARIO AL QUE ESTA ASIGNADO	FOLIO	FECHA DE ADQUISICIÓN	FECHA DE CADUCIDAD	CONDICION	EXISTENCIA	CARACTERISTICAS	ASIGNADO A
CAMPAÑA CONTRA TRIPS ORIENTAL	TRAMPA Thrips palmi (PIEZA)	\$24.50	CAMPAÑA CONTRA TRIPS ORIENTAL	31-179-2014-527-1409-2-00000001	20/11/2014	30/01/2015	BUEN ESTADO	1000		EN ALMACEN

Este programa es público, ajeno a cualquier partido político. Queda prohibido el uso para fines distintos a los establecidos en el programa.

03503

6

4. CALENDARIZACIÓN DE METAS

ACCIÓN	SUBACCIÓN	UNIDAD DE MEDIDA	CALENDARIZACIÓN DE METAS													
			META	ENE	FEB	MAR	ABR	MAY	JUN	JUL	AGO	SEP	OCT	NOV	DIC	
TRAMPEO	SUPERFICIE TRAMPEADA	HECTÁREAS	1,500.00	80.00	80.00	30.00	30.00	30.00	100.00	150.00	250.00	200.00	200.00	200.00	200.00	150.00
	SUPERFICIE LABOR	HECTÁREAS	7,450.00	80.00	160.00	190.00	220.00	250.00	350.00	500.00	750.00	950.00	1,150.00	1,350.00	1,500.00	1,500.00
	TRAMPAS COLOCADAS	NÚMERO	28,500	1,250	1,750	1,250	750	750	1,000	2,000	3,240	3,260	5,250	5,250	2,750	2,750
MUESTREO	SUPERFICIE MUESTREADA	HECTÁREAS	1,923.70	150.00	153.00	100.00	100.00	100.00	100.00	250.00	250.00	250.00	150.00	120.00	150.70	150.70
	SUPERFICIE LABOR	HECTÁREAS	11,973.70	150.00	303.00	453.00	553.00	653.00	753.00	1,003.00	1,253.00	1,503.00	1,653.00	1,773.00	1,923.70	1,923.70
DIAGNÓSTICO	SITIOS MUESTREADOS	NÚMERO	2,850	150	100	250	200	100	350	350	350	200	300	250	250	250
	MUESTRAS	NÚMERO	18	0	0	1	5	5	5	0	1	0	1	0	0	0
CONTROL DE FOCOS DE INFESTACIÓN	SUPERFICIE CONTROLADA	HECTÁREAS	6.00	0.00	0.00	2.00	2.00	2.00	0.00	0.00	0.00	0.00	0.00	0.00	0.00	0.00
	SUPERFICIE LABOR	HECTÁREAS	24.00	0.00	0.00	8.00	8.00	8.00	0.00	0.00	0.00	0.00	0.00	0.00	0.00	0.00
CAPACITACIÓN	CURSOS A TÉCNICOS	NÚMERO	3	0	0	0	1	0	0	1	0	0	0	0	0	0
	PLÁSTICAS A PRODUCTORES	NÚMERO	50	0	5	5	5	5	5	5	5	5	5	5	5	0
DIVULGACIÓN	IMPRESOS	NÚMERO	5	0	0	0	0	0	0	0	0	0	0	0	0	0
	IFORMES TÉCNICOS	NÚMERO	12	1	1	1	1	1	1	1	1	1	1	1	1	1
SICAFI	IFORMES FINANCIEROS	NÚMERO	12	1	1	1	1	1	1	1	1	1	1	1	1	1
	EVALUACIÓN	NÚMERO	1	0	0	0	0	0	0	0	0	0	0	0	0	0
SUPERVISIÓN	SUPERVISIÓN	NÚMERO	11	0	1	1	1	1	1	1	1	1	1	1	1	1
	IFORMES REVISADOS	NÚMERO	12	1	1	1	1	1	1	1	1	1	1	1	1	1

03563

Trampeo: Se considera la instalación de 28,500 trampas en 1,500 ha de cultivos hospederos de trips oriental. Las trampas a utilizar corresponden a las indicadas en la circular 045 con fecha 26 de marzo del 2013. Para lograr la meta planteada y optimizar el tiempo en esta actividad, se considera la contratación de eventuales que apoyen al PFA.

Muestreo: Se realizará esta actividad en los cultivos de Sandía, Calabaza, Peino, Soya y Chiles (habanero, pimiento, dulce, etc) el cual representan el 60 % de la superficie total. Otros cultivos donde se realiza esta acción son: jitomate, frijol, ejote, berenjena y chícharo. El personal dedicado a esta acción son: 2 técnicos en la zona Sur, 2 en el centro y uno en el oriente.

Diagnóstico: Se tomarán en predios con altos niveles de infestación para corroborar el espécimen y emitir las recomendaciones pertinentes. También se considera hacer identificaciones de ejemplares provenientes de áreas libres o no reportadas con presencia del insecto.

Control de Focos: Es mediante la instalación de trampas una vez que el nivel promedio de infestación de trips en un cultivo se ha alcanzado. También se considera la eliminación de un cultivo que ha finalizado su ciclo.

Capacitación: Cada técnico impartirá un evento de capacitación mensual a productores, logrando así 5 pláticas por mes y 50 al año. En estos eventos, se consideran los temas de relevancia y de impacto para el productor: Biología y Hábitos del Trips, Control químico y Etológico y Muestreo del Trips Oriental e Importancia de la campaña en el Estado.

Divulgación: Se realizará mediante la pinta de bardas en zonas estratégicas, de tal forma que impacte a los involucrados en la campaña.

SICAFI: Actualmente, la información de campo es ingresada in situ, es decir, la información que el técnico recaba se dirige a una base de datos nacional de la campaña. En ella es posible la consulta sobre la situación que cada predio revisado guarda en relación a la presencia o ausencia del trips oriental. Esta acción, también involucra los informes mensuales que describen el avance de las metas y que se informa a autoridades estatales.

Supervisión: Es a través de la revisión de informes escritos y visitas de campo para dar seguimiento a las acciones reportadas. Las principales acciones consideradas a supervisar son: trampeo, capacitación, control de focos y muestreo. La frecuencia de esta acción es una supervisión por mes.

5. NECESIDADES FÍSICAS Y FINANCIERAS

5.1. Recursos Humanos

PROGRAMA 2015
NECESIDADES FISICAS Y FINANCIERAS
COMITÉ ESTATAL DE SANIDAD VEGETAL
ESTADO: YUCATAN

Concepto	No. de personas	Inversión total(\$)	Financiamiento(\$)	
			Federal	Estatad
GERENTE	1	89,670.00	89,670.00	0.00
COORDINADOR ADMINISTRATIVO	1	40,880.00	40,880.00	0.00
PROFESIONAL FITOSANITARIO	3	533,520.00	533,520.00	0.00
RESPONSABLE DE INFORMATICA	1	29,640.00	29,640.00	0.00
AUXILIAR ADMINISTRATIVO	2	33,072.00	33,072.00	0.00
SECRETARIA	2	20,592.00	20,592.00	0.00
INTENDENCIA	1	5,000.00	5,000.00	0.00
JORNALES	672	120,960.00	60,480.00	60,480.00
GRATIFICACIÓN DE FIN DE AÑO	6	86,948.00	86,948.00	0.00
PROFESIONAL DE CAPACITACIÓN Y DIVULGACIÓN	1	21,840.00	0.00	21,840.00
VELADOR	2	13,200.00	13,200.00	0.00
COORDINADOR DE PROYECTO FITOSANITARIO	1	245,280.00	245,280.00	0.00
AUXILIAR DE CAMPO	2	264,576.00	264,576.00	0.00
		1,505,178.00	1,422,858.00	82,320.00

5.2. Recursos Materiales

Concepto	Unidad de medida	Cantidad	Inversión total(\$)	Financiamiento(\$)	
				Federal	Estatad
BOTAS DE TRABAJO	PARES	15	10,500.00	0.00	10,500.00
COMBUSTIBLE	LITRO	26000	364,000.00	364,000.00	0.00
CONSUMIBLES DE CÓMPUTO	LOTE	1	6,000.00	0.00	6,000.00
TONER	PIEZA	7	7,000.00	0.00	7,000.00
UNIFORMES	PAQUETE	20	15,000.00	0.00	15,000.00
COPIAS	NÚMERO	59	59.00	59.00	0.00
MATERIAL Y EQUIPO DE MUESTREO	PIEZA	3	24,000.00	0.00	24,000.00
MATERIAL DE LABORATORIO	LOTE	5	7,500.00	0.00	7,500.00
IMPRESORA	PIEZA	1	2,500.00	0.00	2,500.00
ARTICULOS DE LIMPIEZA	DOTACIÓN	10	5,000.00	0.00	5,000.00
MATERIAL DIVULGATIVO	LOTE	7	17,500.00	0.00	17,500.00
LLANTAS	PIEZA	12	36,000.00	36,000.00	0.00
MATERIALES DIDÁCTICOS	LOTE	5	10,000.00	0.00	10,000.00
REFACCIONES	PIEZA	3	9,000.00	0.00	9,000.00
SMARTPHONE	PIEZAS	6	60,000.00	60,000.00	0.00
VEHÍCULO	UNIDAD	1	310,000.00	0.00	310,000.00
TRAMPA Thrips palmi	PIEZA	28500	698,250.00	628,474.00	69,776.00
SOFTWARE MICROSOFT OFFICE 365	UNIDAD	1	1,900.00	1,900.00	0.00
			1,584,209.00	1,090,433.00	493,776.00

Este programa es público, ajeno a cualquier partido político. Queda prohibido el uso para fines distintos a los establecidos en el programa.

03563

5.3. Servicios

Concepto	Unidad de medida	Cantidad	Inversión total(\$)	Financiamiento(\$)	
				Federal	Estatad
AGUA POTABLE	PAGO	1	1,000.00	1,000.00	0.00
CAFETERIA	SERVICIOS	15	9,000.00	3,000.00	6,000.00
ENERGÍA ELÉCTRICA	SERVICIOS	6	21,000.00	21,000.00	0.00
MANTENIMIENTO Y SERVICIO VEHICULAR	SERVICIOS	30	75,000.00	75,000.00	0.00
PINTA DE BARDAS	SERVICIOS	5	17,500.00	17,500.00	0.00
SERVICIOS DE CAPACITACIÓN	SERVICIOS	3	4,500.00	1,500.00	3,000.00
ALOJAMIENTO PAGINA WEB	SERVICIOS	1	750.00	750.00	0.00
INSCRIPCIÓN A CURSO	NÚMERO	6	18,000.00	18,000.00	0.00
VIÁTICOS ESTATALES SIN PERNOCTA	DÍAS	25	12,500.00	4,000.00	8,500.00
VIÁTICOS NACIONALES	DÍAS	30	37,500.00	37,500.00	0.00
BANDA ANCHA MOVIL	SERVICIOS	12	5,340.00	0.00	5,340.00
SERVICIO DE SMARTPHONE	SERVICIOS	60	21,000.00	21,000.00	0.00
SEGURO VEHICULAR	SERVICIOS	7	56,000.00	56,000.00	0.00
			279,090.00	256,250.00	22,840.00
Total de la campaña			3,368,477.00	2,769,541.00	598,936.00

5.4. Plan Presupuestal

Tipo de recurso	Inversión total(\$)	Financiamiento(\$)	
		Federal	Estatad
Recursos Humanos	1,505,178.00	1,422,858.00	82,320.00
Recursos Materiales	1,584,209.00	1,090,433.00	493,776.00
Servicios	279,090.00	256,250.00	22,840.00
Fondo de contingencia	0.00	0.00	0.00
Total	3,368,477.00	2,769,541.00	598,936.00

SAGARPA |  SENASICA

6. INDICADORES

Nombre del indicador	Fórmula	Unidad de medida
Reducción del nivel de infestación	$\frac{\text{Nivel de infestación inicial} - \text{final}}{\text{Nivel de infestación inicial}} \times 100$	%
Superficie Atendida	$\frac{\text{Superficie atendida}}{\text{Superficie programada a atender}} \times 100$	%
Eficiencia de Inversión	$\frac{\text{Inversión por hectárea operada}}{\text{Inversión por hectárea programada}} \times 100$	%

Este programa es público, ajeno a cualquier partido político. Queda prohibido el uso para fines distintos a los establecidos en el programa.

03563

7. HOJA DE FIRMAS

El presente Programa de Trabajo de la Campaña contra Trips Oriental (*Thrips palmi* Karny) que incide en el estado de Yucatán, fue formulado por el Comité Estatal de Sanidad Vegetal, sancionado por la Delegación Estatal de la SAGARPA, la Secretaría de Desarrollo Agropecuario del Gobierno del Estado y dictaminado por el SENASICA-DGSV. Tomando en cuenta que el documento fue leído, se firma a sabiendas que la operación se ajustará a la normativa aplicable.

Por el Servicio Nacional de Sanidad, Inocuidad y Calidad Agroalimentaria

El Director General de Sanidad Vegetal


6



Dr. Francisco Javier Trujillo Arriaga

Por la Delegación de la SAGARPA

El Delegado Estatal de la SAGARPA en el Estado de Yucatán



Lic. Manuel Mario Escoffie Pompeyo


Por el Gobierno del Estado de Yucatán

El Secretario de Desarrollo Rural

Tec. Carlos A. Carrillo Maldonado

Por el Comité Estatal de Sanidad Vegetal del Estado de Yucatán

El Presidente



C. Nicomedes Victor Carlos Castillo Díaz