

“PROGRAMA DE TRABAJO DE LA CAMPAÑA CONTRA TRIPS ORIENTAL (*Thrips palmi* Karny), A OPERAR CON RECURSOS DEL COMPONENTE DE SANIDAD DEL PROGRAMA DE SANIDAD E INOCUIDAD AGROALIMENTARIA 2015, EN EL ESTADO DE VERACRUZ”.

6-
Dad

MÉXICO
GOBIERNO DE LA REPÚBLICA



2015.

CONTENIDO

1. JUSTIFICACIÓN

- 1.1. Importancia económica de los cultivos
 - 1.2. Importancia de la Plaga
-

2. OBJETIVO – META

3. OPERATIVIDAD

- 3.1 Recursos humanos
- 3.2 Parque vehicular
- 3.3 Inventario


4. CALENDARIZACIÓN DE METAS

5. NECESIDADES FÍSICAS Y FINANCIERAS

- 5.1. Recursos humanos
- 5.2. Recursos materiales
- 5.3. Servicios
- 5.4. Plan presupuestal

6. INDICADORES

7. HOJA DE FIRMAS



1. JUSTIFICACIÓN

1.1. Importancia económica de los cultivos.

En el estado de Veracruz anualmente se cultivan 70,962 hectáreas de hortalizas, frijol, soya, sandía, papa, chile, chayote, jitomate, tabaco, etc., generando 4,093,600 empleos directos y 480,955 indirectos con volumen de producción de 442,901.05 toneladas anuales, con un valor de la producción de 2,235.5 millones de pesos (SIAP, 2014).

Durante 2014 se atendieron 4,753.24 hectáreas, beneficiando a 2,878 productores, con un valor de la producción de \$6,288,780,943.97 con costos fitosanitarios de \$12,108,267.56 en promedio, los cultivos más afectados por la presencia del trips oriental fueron calabaza, chile, frijol, melón, pepino y sandía, en los municipios de Acayucan, Cosoleacaque, Isla, Jáltipan, José Azueta, Juan Rodríguez Clara, Minatitlán y San Juan evangelista, mismos que se priorizará la atención fitosanitaria.

IMPORTANCIA ECONÓMICA DEL CULTIVO
PROGRAMA 2015
COMITÉ ESTATAL DE SANIDAD VEGETAL
ESTADO: VERACRUZ
CAMPAÑA CONTRA TRIPS ORIENTAL
Exploración y muestreo

CULTIVO	MUNICIPIO	NUMERO DE PRODUCTORES	SUPERFICIE (HAS)	PRODUCCIÓN (TON)	VALOR DE LA PRODUCCIÓN	COSTO DE PRODUCCIÓN	COSTOS FITOSANITARIOS
ANTURIO	CORDOBA	11	1.77	0.49	7,244.83	13,178.54	3,490.88
Total Estado		11	1.77	0.49	7,244.83	13,178.54	3,490.88
Total Cultivo		11	1.77	0.49	7,244.83	13,178.54	3,490.88
CACAHUATE	CATEMACO	31	73.38	158.98	1,271,832.94	0.00	0.00
	HUEYAPAN DE OCAMPO	5	16.00	44.80	358,400.00	0.00	0.00
	PUENTE NACIONAL	11	8.75	8.75	52,500.00	10,006.48	12,317.86
	SAN ANDRES TUXTLA	5	6.50	13.00	104,000.00	0.00	0.00
	SOTEAPAN	48	92.50	185.00	1,850,000.00	1,391,045.83	571,033.33
	TEPETLAN	1	0.50	0.50	3,000.00	762.88	1,218.38
	URSULO GALVAN	7	46.50	46.50	279,000.00	0.00	0.00
Total Estado		108	244.13	457.53	3,918,732.94	1,401,815.19	584,569.56
Total Cultivo		108	244.13	457.53	3,918,732.94	1,401,815.19	584,569.56
CALABACITA	CATEMACO	1	1.00	1.00	12,000.00	0.00	0.00
	COSCOMATEPEC	6	9.50	15.83	448,610.93	257,537.08	23,229.08
	JALTIPAN	3	5.25	170.63	938,437.50	150,255.00	35,765.63
	TLALIXCOYAN	1	1.00	4.00	60,000.00	1,300.00	200.00
Total Estado		11	16.75	191.46	1,459,048.43	409,092.08	59,194.71
Total Cultivo		11	16.75	191.46	1,459,048.43	409,092.08	59,194.71
CALABAZA	ACAYUCAN	2	1.75	21.00	63,000.00	22,998.50	12,848.50
	ACTOPAN	1	1.50	0.00	0.00	0.00	0.00
	COSOLEACAQUE	20	19.00	228.00	684,000.00	194,990.67	125,989.00
	COTAXTLA	6	13.75	110.00	770,000.00	124,180.83	110,077.92
	ISLA	1	0.25	0.00	0.00	0.00	0.00
	IXTACZOQUITLAN	1	0.50	0.00	0.00	0.00	0.00

	JAMAPA	1	1.00	0.00	0.00	0.00	0.00
	JUAN RODRIGUEZ CLARA	3	2.75	22.00	28,600.00	0.00	0.00
	MINATITLAN	6	5.50	66.00	198,000.00	57,172.50	16,060.00
	SAN ANDRES TUXTLA	2	1.50	3.00	15,000.00	0.00	0.00
	SAN JUAN EVANGELISTA	1	0.25	0.00	0.00	0.00	0.00
	TLALIXCOYAN	3	3.00	24.00	168,000.00	2,911.13	600.00
	URSULO GALVAN	3	4.50	36.00	252,000.00	0.00	0.00
Total Estado		50	55.25	510.00	2,178,600.00	402,253.62	265,575.42
Total Cultivo		50	55.25	510.00	2,178,600.00	402,253.62	265,575.42
CAMOTE	ACAYUCAN	1	2.00	24.00	84,000.00	44,720.00	16,520.00
	COSOLEACAQUE	5	4.50	54.00	207,000.00	60,600.75	19,125.75
	JAMAPA	2	4.00	0.00	0.00	0.00	0.00
Total Estado		8	10.50	78.00	291,000.00	105,320.75	35,645.75
Total Cultivo		8	10.50	78.00	291,000.00	105,320.75	35,645.75
CHAYOTE	ACTOPAN	266	344.75	0.00	0.00	258,562.50	0.00
	CHOCAMAN	62	132.25	140.52	4,953,175.78	2,842,837.73	339,221.25
	COSCOMATEPEC	135	388.00	478.53	17,801,435.19	8,915,334.67	1,118,694.53
	COSOLEACAQUE	10	13.00	520.00	1,560,000.00	138,300.50	70,278.00
	EMILIANO Z.	17	14.50	0.00	0.00	0.00	0.00
	FORTIN	17	33.25	39.48	1,283,242.19	785,188.36	90,737.17
	IXTACZOQUITLAN	703	758.37	785.45	27,528,126.01	14,239,440.42	2,901,053.08
	PUENTE NACIONAL	1	6.00	9.60	691,200.00	59,127.00	66,592.50
Total Estado		1,211	1,690.12	1,973.58	53,817,179.17	27,238,791.18	4,586,576.54
Total Cultivo		1,211	1,690.12	1,973.58	53,817,179.17	27,238,791.18	4,586,576.54
CHILE	CATEMACO	25	24.25	226.33	1,357,999.95	0.00	0.00
	COTAXTLA	31	17.75	106.50	2,449,500.00	131,259.99	67,416.64
	IGNACIO DE LA LLAVE	1	1.00	6.00	138,000.00	7,151.50	4,146.50
	ISLA	10	10.45	0.00	0.00	0.00	0.00
	JAMAPA	21	24.50	147.00	3,381,000.00	219,143.10	122,813.81
	JOSE AZUETA	12	15.40	0.00	0.00	0.00	0.00
	JUAN RODRIGUEZ CLARA	165	149.90	359,652.93	4,178,824,502.89	86,888.46	20,986.00
	LA ANTIGUA	1	1.00	0.00	0.00	0.00	0.00
	PUENTE NACIONAL	14	9.50	57.00	1,311,000.00	51,558.12	28,081.84
	SAN ANDRES TUXTLA	6	8.13	46.04	276,249.97	0.00	0.00
	SAN JUAN EVANGELISTA	42	36.10	0.00	0.00	0.00	0.00
	TLALIXCOYAN	7	13.25	79.50	1,828,500.00	20,677.95	1,325.00
Total Estado		335	311.23	360,321.30	4,189,566,752.81	516,679.11	244,769.79
Total Cultivo		335	311.23	360,321.30	4,189,566,752.81	516,679.11	244,769.79
CHILE HABANERO	ACAYUCAN	2	1.50	15.00	285,000.00	81,075.00	49,252.50
	ACTOPAN	1	0.50	0.00	0.00	0.00	0.00
	ALTO LUCERO DE GUTIERREZ BARRIOS	3	2.00	0.00	0.00	0.00	0.00
	COSOLEACAQUE	7	3.50	35.00	665,000.00	87,020.94	34,621.56
	COTAXTLA	10	5.50	16.50	297,000.00	40,092.26	21,874.88
	EMILIANO Z.	1	0.50	0.00	0.00	0.00	0.00
	HIDALGOTITLAN	4	3.50	35.00	665,000.00	111,860.00	33,740.00

03574
6 Jul

	JALTIPAN	28	27.25	272.50	5,177,500.00	999,484.58	231,034.58
	MINATITLAN	78	64.25	642.50	12,207,500.00	2,963,049.38	611,499.38
	OLUTA	2	1.00	10.00	190,000.00	36,935.00	8,210.00
	SAYULA DE ALEMAN	1	1.50	15.00	285,000.00	104,460.00	22,147.50
	SOCONUSCO	1	2.00	20.00	380,000.00	199,840.00	36,640.00
	TEPETLAN	1	2.00	6.00	108,000.00	31,736.00	14,057.00
	TLALIXCOYAN	4	5.00	15.00	270,000.00	30,199.38	1,250.00
Total Estado		143	120.00	1,082.50	20,530,000.00	4,685,752.53	1,064,327.40
Total Cultivo		143	120.00	1,082.50	20,530,000.00	4,685,752.53	1,064,327.40
CHILE JALAPEÑO	JALTIPAN	1	0.25	3.00	21,000.00	2,922.50	728.75
Total Estado		1	0.25	3.00	21,000.00	2,922.50	728.75
Total Cultivo		1	0.25	3.00	21,000.00	2,922.50	728.75
CHILE SOLEDAD	ACAYUCAN	65	50.25	121,082.40	1,695,153,600.00	3,312,399.60	1,288,781.85
	COSOLEACAQUE	3	1.75	21.00	294,000.00	54,481.88	19,241.25
	HIDALGOTITLAN	1	0.75	9.00	126,000.00	24,289.50	7,687.50
	JALTIPAN	33	71.00	852.00	11,928,000.00	8,391,135.00	1,765,651.67
	MINATITLAN	42	38.00	456.00	6,384,000.00	2,111,660.00	426,993.33
Total Estado		144	161.75	122,420.40	1,713,885,600.00	13,893,965.98	3,508,355.60
Total Cultivo		144	161.75	122,420.40	1,713,885,600.00	13,893,965.98	3,508,355.60
FRIJOL	ACAYUCAN	7	3.50	7.00	140,000.00	41,038.67	12,274.50
	CATEMACO	5	3.00	12.00	96,000.00	0.00	0.00
	COSOLEACAQUE	4	2.25	4.50	90,000.00	15,588.56	9,184.50
	COTAXTLA	17	15.75	0.00	0.00	0.00	0.00
	HUEYAPAN DE OCAMPO	20	34.75	115.83	926,666.57	0.00	0.00
	IGNACIO DE LA LLAVE	69	126.25	252.50	3,282,500.00	630,474.76	764,952.73
	ISLA	11	9.30	0.00	0.00	0.00	0.00
	JALTIPAN	1	0.50	1.00	20,000.00	6,575.00	1,187.50
	JAMAPA	32	57.00	114.00	1,482,000.00	110,290.78	131,197.01
	JOSE AZUETA	17	13.85	0.00	0.00	0.00	0.00
	JUAN RODRIGUEZ CLARA	17	11.55	5.78	69,300.00	0.00	0.00
	LA ANTIGUA	6	7.25	0.00	0.00	0.00	0.00
	MINATITLAN	1	1.75	3.50	70,000.00	13,938.75	5,232.50
	PUENTE NACIONAL	117	106.50	213.00	2,769,000.00	172,018.44	227,067.11
	SAN ANDRES TUXTLA	14	16.00	32.00	256,000.00	0.00	0.00
	SAN JUAN EVANGELISTA	10	6.00	0.00	0.00	0.00	0.00
	SOTEAPAN	7	7.50	15.00	300,000.00	114,187.50	53,625.00
	TLALIXCOYAN	15	21.50	43.00	559,000.00	9,475.71	1,488.46
Total Estado		370	444.20	819.11	10,060,466.57	1,113,588.18	1,206,209.31
Total Cultivo		370	444.20	819.11	10,060,466.57	1,113,588.18	1,206,209.31
JICAMA	SAN ANDRES TUXTLA	1	1.00	0.00	0.00	0.00	0.00
Total Estado		1	1.00	0.00	0.00	0.00	0.00
Total Cultivo		1	1.00	0.00	0.00	0.00	0.00
JITOMATE	CATEMACO	1	0.50	1.50	18,000.00	0.00	0.00
	EMILIANO Z.	2	1.50	0.00	0.00	0.00	0.00
	SAN ANDRES TUXTLA	13	23.00	248.40	1,987,200.00	0.00	0.00

Total Estado		16	25.00	249.90	2,005,200.00	0.00	0.00
Total Cultivo		16	25.00	249.90	2,005,200.00	0.00	0.00
MELON	ACTOPAN	1	3.00	0.00	0.00	0.00	0.00
	ISLA	2	2.75	0.00	0.00	0.00	0.00
	JUAN RODRIGUEZ CLARA	2	0.50	0.00	0.00	0.00	0.00
	SAN JUAN EVANGELISTA	18	45.90	0.00	0.00	0.00	0.00
	TLALIXCOYAN	1	4.00	0.00	0.00	0.00	0.00
Total Estado		24	56.15	0.00	0.00	0.00	0.00
Total Cultivo		24	56.15	0.00	0.00	0.00	0.00
PEPINO	ACTOPAN	7	14.50	0.00	0.00	0.00	0.00
	CHINAMECA	2	1.50	18.00	72,000.00	23,602.50	9,810.00
	COSOLEACAQUE	6	5.00	60.00	240,000.00	80,400.00	22,100.00
	ISLA	1	1.20	0.00	0.00	0.00	0.00
	JALTIPAN	2	1.50	18.00	72,000.00	21,825.00	8,062.50
	MINATITLAN	6	5.00	60.00	240,000.00	75,650.00	23,800.00
	PAJAPAN	1	1.50	18.00	72,000.00	42,810.00	13,410.00
	PUENTE NACIONAL	3	10.50	0.00	0.00	0.00	0.00
	SAN JUAN EVANGELISTA	3	1.75	0.00	0.00	0.00	0.00
	TLALIXCOYAN	7	12.00	312.00	2,496,000.00	61,200.00	2,400.00
Total Estado		38	54.45	486.00	3,192,000.00	305,487.50	79,582.50
Total Cultivo		38	54.45	486.00	3,192,000.00	305,487.50	79,582.50
SANDIA	ACTOPAN	1	2.00	0.00	0.00	0.00	0.00
	ALVARADO	18	52.00	0.00	0.00	0.00	0.00
	CATEMACO	2	4.13	0.00	0.00	0.00	0.00
	COATZACOALCOS	1	1.75	35.00	122,500.00	34,072.50	16,940.00
	COTAXTLA	12	30.50	0.00	0.00	0.00	0.00
	ISLA	78	218.85	0.00	0.00	0.00	0.00
	JOSE AZUETA	60	174.80	0.00	0.00	0.00	0.00
	JUAN RODRIGUEZ CLARA	83	191.25	5,464.29	12,372,703.83	146,033.04	41,665.18
	PAJAPAN	1	2.50	75.00	262,500.00	106,812.50	28,687.50
	PUENTE NACIONAL	2	3.00	0.00	0.00	0.00	0.00
	SAN ANDRES TUXTLA	19	42.50	425.00	2,125,000.00	0.00	0.00
	SAN JUAN EVANGELISTA	43	101.55	0.00	0.00	0.00	0.00
	SAYULA DE ALEMAN	1	1.25	37.50	131,250.00	40,937.50	9,562.50
	TLALIXCOYAN	4	15.00	210.00	1,680,000.00	87,073.13	3,000.00
Total Estado		325	841.08	6,246.79	16,693,953.83	414,928.66	99,855.18
Total Cultivo		325	841.08	6,246.79	16,693,953.83	414,928.66	99,855.18
TABACO	CATEMACO	4	42.00	420.00	16,800,000.00	0.00	0.00
	SAN ANDRES TUXTLA	40	577.13	5,523.91	220,956,415.38	0.00	0.00
Total Estado		44	619.13	5,943.91	237,756,415.38	0.00	0.00
Total Cultivo		44	619.13	5,943.91	237,756,415.38	0.00	0.00
TOMATE	ACTOPAN	5	21.50	0.00	0.00	0.00	0.00
	ALTO LUCERO DE GUTIERREZ BARRIOS	6	15.50	930.00	13,950,000.00	1,556,200.00	272,800.00
	COSOLEACAQUE	1	0.25	3.75	33,750.00	2,131.25	887.50
	COTAXTLA	1	2.00	0.00	0.00	0.00	0.00

	SAN ANDRES TUXTLA	1	0.50	0.00	0.00	0.00	0.00
	TEPETLAN	3	17.50	560.00	14,000,000.00	275,215.21	8,166.67
	TLALIXCOYAN	2	4.00	128.00	3,200,000.00	44,200.00	1,800.00
Total Estado		19	61.25	1,621.75	31,183,750.00	1,877,746.46	283,654.17
Total Cultivo		19	61.25	1,621.75	31,183,750.00	1,877,746.46	283,654.17
TOMATE DE CASCARA	COSCOMATEPEC	8	22.00	22.00	814,000.00	525,202.33	77,187.00
	COTAXTLA	6	7.25	0.00	0.00	0.00	0.00
	JAMAPA	1	4.00	0.00	0.00	0.00	0.00
	MINATITLAN	1	1.00	12.00	120,000.00	42,120.00	7,920.00
	PUENTE NACIONAL	1	2.50	0.00	0.00	0.00	0.00
	TLALIXCOYAN	2	2.50	40.00	1,280,000.00	14,250.00	625.00
Total Estado		19	39.25	74.00	2,214,000.00	581,572.33	85,732.00
Total Cultivo		19	39.25	74.00	2,214,000.00	581,572.33	85,732.00
Total Reporte		2,878	4,753.24	502,479.72	6,288,780,943.97	52,963,094.61	12,108,267.56



-03574

6-
Del

1.2. Importancia de la plaga.

PROGRAMA 2015
COMITÉ ESTATAL DE SANIDAD VEGETAL
ESTADO: VERACRUZ
CAMPAÑA CONTRA TRIPS ORIENTAL
Exploración y muestreo

PLAGA	MUNICIPIO	NUMERO DE PRODUCTORES	NIVEL DE INFESTACIÓN PROMEDIO(%)	SUPERFICIE CON PLAGA (HA)	NO. DE SITIOS CON PLAGA
NINGUNA	ACAYUCAN	69	0.0000	0.0000	0
	ACTOPAN	278	0.0000	0.0000	0
	ALTO LUCERO DE GUTIERREZ BARRIOS	8	0.0000	0.0000	0
	ALVARADO	18	0.0000	0.0000	0
	LA ANTIGUA	7	0.0000	0.0000	0
	CATEMACO	69	0.0000	0.0000	0
	COATZACOALCOS	1	0.0000	0.0000	0
	CORDOBA	11	0.0000	0.0000	0
	COSCOMATEPEC	138	0.0000	0.0000	0
	COSOLEACAQUE	36	0.0000	0.0000	0
	COTAXTLA	63	0.0000	0.0000	0
	CHINAMECA	2	0.0000	0.0000	0
	CHOCAMAN	62	0.0000	0.0000	0
	EMILIANO Z.	20	0.0000	0.0000	0
	FORTIN	17	0.0000	0.0000	0
	HIDALGOTITLAN	4	0.0000	0.0000	0
	HUEYAPAN DE OCAMPO	25	0.0000	0.0000	0
	IGNACIO DE LA LLAVE	70	0.0000	0.0000	0
	ISLA	93	0.0000	0.0000	0
	IXTACZOQUITLAN	701	0.0000	0.0000	0
	JALTIPAN	49	0.0000	0.0000	0
	JAMAPA	51	0.0000	0.0000	0
	JUAN RODRIGUEZ CLARA	241	0.0000	0.0000	0
	MINATITLAN	104	0.0000	0.0000	0
	OLUTA	2	0.0000	0.0000	0
	PAJAPAN	2	0.0000	0.0000	0
	PUENTE NACIONAL	134	0.0000	0.0000	0
	SAN ANDRES TUXTLA	101	0.0000	0.0000	0
	SAN JUAN EVANGELISTA	111	0.0000	0.0000	0
	SAYULA DE ALEMAN	1	0.0000	0.0000	0
SOCONUSCO	1	0.0000	0.0000	0	
SOTEAPAN	49	0.0000	0.0000	0	
TEPETLAN	4	0.0000	0.0000	0	
JOSE AZUETA	82	0.0000	0.0000	0	
TLALIXCOYAN	33	0.0000	0.0000	0	
URSULO GALVAN	7	0.0000	0.0000	0	
TOTAL		2,664	0.0000	0.0000	0
<i>Thrips palmi</i>	ACAYUCAN	36	0.3458	23.5000	36
	COSOLEACAQUE	7	0.5944	6.0000	8
	ISLA	15	2.6182	31.0500	22
	JALTIPAN	29	0.2702	53.5000	36
	JUAN RODRIGUEZ CLARA	29	2.2129	50.6500	31
	MINATITLAN	25	0.2161	20.7500	28
	SAN JUAN EVANGELISTA	26	1.5536	32.2500	28
	JOSE AZUETA	18	2.4190	52.8000	21
TOTAL		185	1.2788	270.5000	210

Derivado de la actividad de muestreo y posterior confirmación el Centro Nacional de Referencia Fitosanitaria de la DGSV, en 2013 se declaró al municipio de Acayucan como zona bajo control fitosanitario mediante el oficio No. B00.01.02.01.02/14114. Actualmente se tienen 14 municipios considerados como zona bajo control fitosanitario: Minatitlán, Cosoleacaque, Jáltipan, Acayucan, San Juan Evangelista, Juan Rodríguez Clara, Isla, José Azueta, San Andrés Tuxtla, Santiago Tuxtla, Tlacotalpan, Tlaxicoyan, Cotaxtla y Actopan.

Durante 2014 se muestrearon 4,753.24 hectáreas, de las cuales 270.5 hectáreas se reportó presencia del trips oriental afectando a 185 productores, con niveles de infestación promedio estatal que oscilaron entre 0.2161 y 2.6182 individuos/órgano muestreado.

2. OBJETIVO – META

**PROGRAMA 2015
COMITÉ ESTATAL DE SANIDAD VEGETAL
ESTADO: VERACRUZ
CAMPAÑA CONTRA TRIPS ORIENTAL
Exploración y Muestreo**

NINGUNA

MUNICIPIO	NUMERO DE PRODUCTORES	NO. DE SITIOS A ATENDER	SUPERFICIE A ATENDER(HA)	NIVEL DE INFESTACIÓN PROMEDIO ACTUAL	NIVEL DE INFESTACIÓN ESPERADA(OBJETIVO)
ACAYUCAN	69	80	59.0000	0.0000	0.0000
ACTOPAN	278	341	387.7500	0.0000	0.0000
ALTO LUCERO DE GUTIERREZ BARRIOS	8	13	17.5000	0.0000	0.0000
ALVARADO	18	21	52.0000	0.0000	0.0000
LA ANTIGUA	7	8	8.2500	0.0000	0.0000
CATEMACO	69	103	148.2500	0.0000	0.0000
COATZACOALCOS	1	2	1.7500	0.0000	0.0000
CORDOBA	11	12	1.7700	0.0000	0.0000
COSCOMATEPEC	138	246	419.5000	0.0000	0.0000
COSOLEACAQUE	36	72	49.2500	0.0000	0.0000
COTAXTLA	63	92	92.5000	0.0000	0.0000
CHINAMECA	2	2	1.5000	0.0000	0.0000
CHOCAMAN	62	110	132.2500	0.0000	0.0000
EMILIANO Z.	20	28	16.5000	0.0000	0.0000
FORTIN	17	40	33.2500	0.0000	0.0000
HIDALGOTITLAN	4	6	4.2500	0.0000	0.0000
HUEYAPAN DE OCAMPO	25	34	50.7500	0.0000	0.0000
IGNACIO DE LA LLAVE	70	85	127.2500	0.0000	0.0000
ISLA	93	141	242.8000	0.0000	0.0000
IXTACZOQUITLAN	704	950	758.8650	0.0000	0.0000
JALTIPAN	49	98	105.7500	0.0000	0.0000
JAMAPA	51	61	90.5000	0.0000	0.0000
JUAN RODRIGUEZ CLARA	241	299	355.9500	0.0000	0.0000
MINATITLAN	104	179	114.7500	0.0000	0.0000
OLUTA	2	2	1.0000	0.0000	0.0000
PAJAPAN	2	3	4.0000	0.0000	0.0000
PUENTE NACIONAL	134	171	146.7500	0.0000	0.0000
SAN ANDRES TUXTLA	101	200	676.2500	0.0000	0.0000
SAN JUAN EVANGELISTA	111	129	191.5500	0.0000	0.0000
SAYULA DE ALEMAN	1	2	2.7500	0.0000	0.0000
SOCONUSCO	1	1	2.0000	0.0000	0.0000
SOTEAPAN	49	67	100.0000	0.0000	0.0000

TEPETLAN	4	8	20.0000	0.0000	0.0000
JOSE AZUETA	82	109	204.0500	0.0000	0.0000
TLALIXCOYAN	33	50	81.2500	0.0000	0.0000
URSULO GALVAN	7	18	51.0000	0.0000	0.0000
TOTAL	2,667	3,783	4,752.4850	0.0000	0.0000

0.0000

Thrips palmi

MUNICIPIO	NUMERO DE PRODUCTORES	NO. DE SITIOS A ATENDER	SUPERFICIE A ATENDER(HA)	NIVEL DE INFESTACIÓN PROMEDIO ACTUAL	NIVEL DE INFESTACIÓN ESPERADA(OBJETIVO)
ACAYUCAN	36	36	23.5000	0.3458	0.3280
COSOLEACAQUE	7	8	6.0000	0.5944	0.5640
ISLA	15	22	31.0500	2.6182	2.4870
JALTIPAN	29	36	53.5000	0.2702	0.2500
JUAN RODRIGUEZ CLARA	29	31	50.6500	2.2129	2.1010
MINATITLAN	25	28	20.7500	0.2161	0.2050
SAN JUAN EVANGELISTA	26	28	32.2500	1.5536	1.4750
JOSE AZUETA	18	21	52.8000	2.4190	2.2980
TOTAL	185	210	270.5000	1.2788	1.2135

SAGARPA



SENASICA

Promedio sobre el total de los datos:	1.1453
---------------------------------------	--------

Reducir el 5% el nivel de infestación actual en 270.5 hectáreas con presencia del trips oriental, establecidos con cultivos de calabaza, chile, frijol, melón, pepino y sandía, en los municipios de Acayucan, Cosoleacaque, Isla, Jáltipan, Juan Rodríguez clara, Minatitlán, San Juan Evangelista y José Azueta

Atender 1200 has con cultivos hortícolas con la acción de Muestreo y Trampeo en 29 municipios del estado de Veracruz, con la finalidad de controlar, y detectar oportunamente la presencia del trips oriental (*Thrips palmi* Karny) para evitar su dispersión hacia municipios sin presencia de la plaga, así como a estados del centro y norte del País.

Realizar muestreos parciales, así como la acción de diagnóstico fitosanitario en los municipios del norte del estado, área que no ha sido atendida por falta de recursos para saber el estatus fitosanitario de la plaga en esa zona de trabajo.

6

3.- OPERATIVIDAD

3.1 Recursos Humanos

PROGRAMA 2015
NECESIDADES FÍSICAS Y FINANCIERAS
COMITÉ ESTATAL DE SANIDAD VEGETAL
ESTADO: VERACRUZ

CAMPAÑA CONTRA TRIPS ORIENTAL
Recursos Humanos

Concepto	No. de personas	No. de Meses	Inversión total(\$)	Financiamiento(\$)		Meses																	
				Federal	Estatal	Ene	Feb	Mar	Abr	May	Jun	Jul	Ago	Sep	Oct	Nov	Dic						
AUXILIAR ADMINISTRATIVO - MIGNON GASCA JEZABEL ELEANOR	1.00	12	127,200.00	127,200.00	0.00	1	1	1	1	1	1	1	1	1	1	1	1	1	1	1	1	1	1
PLAN DE EMERGENCIA -	1.00	1	450,713.00	0.00	450,713.00	1	0	0	0	0	0	0	0	0	0	0	0	0	0	0	0	0	0
GRATIFICACIÓN DE FIN DE AÑO - VELASCO GARCIA JORGE	1.00	1	9,800.00	9,800.00	0.00	0	0	0	0	0	0	0	0	0	0	0	0	0	0	0	0	0	0
GRATIFICACIÓN DE FIN DE AÑO - MARTINEZ USGANGA DIANA ELVIRA	1.00	1	9,800.00	9,800.00	0.00	0	0	0	0	0	0	0	0	0	0	0	0	0	0	0	0	0	0
GRATIFICACIÓN DE FIN DE AÑO - VELASCO GARCIA SAUL	1.00	1	20,000.00	20,000.00	0.00	0	0	0	0	0	0	0	0	0	0	0	0	0	0	0	0	0	0
GRATIFICACIÓN DE FIN DE AÑO - ALOR GONZALEZ JOSE ALFREDO12302	1.00	1	9,800.00	9,800.00	0.00	0	0	0	0	0	0	0	0	0	0	0	0	0	0	0	0	0	0
GRATIFICACIÓN DE FIN DE AÑO - CHAVEZ MONTALVO ELSA ESTHER	1.00	1	9,800.00	9,800.00	0.00	0	0	0	0	0	0	0	0	0	0	0	0	0	0	0	0	0	0
GRATIFICACIÓN DE FIN DE AÑO - LICONA PERALTA PEDRO	1.00	1	5,300.00	5,300.00	0.00	0	0	0	0	0	0	0	0	0	0	0	0	0	0	0	0	0	0
GRATIFICACIÓN DE FIN DE AÑO - LORENZO SALMORAN YESENIA 16907	1.00	1	9,800.00	9,800.00	0.00	0	0	0	0	0	0	0	0	0	0	0	0	0	0	0	0	0	0
GRATIFICACIÓN DE FIN DE AÑO - MIGNON GASCA JEZABEL ELEANOR	1.00	1	10,600.00	10,600.00	0.00	0	0	0	0	0	0	0	0	0	0	0	0	0	0	0	0	0	0
COORDINADOR DE PROYECTO FITOSANITARIO - VELASCO GARCIA SAUL	1.00	12	240,000.00	240,000.00	0.00	1	1	1	1	1	1	1	1	1	1	1	1	1	1	1	1	1	1
AUXILIAR DE CAMPO - VELASCO GARCIA JORGE	1.00	11	116,600.00	116,600.00	0.00	1	0	1	1	1	1	1	1	1	1	1	1	1	1	1	1	1	1
AUXILIAR DE CAMPO - MARTINEZ USGANGA DIANA ELVIRA	1.00	11	116,600.00	116,600.00	0.00	0	1	1	1	1	1	1	1	1	1	1	1	1	1	1	1	1	1
AUXILIAR DE CAMPO - ALOR GONZALEZ JOSE ALFREDO12302	1.00	11	116,600.00	116,600.00	0.00	1	0	1	1	1	1	1	1	1	1	1	1	1	1	1	1	1	1
AUXILIAR DE CAMPO - CHAVEZ MONTALVO ELSA ESTHER	1.00	10	106,000.00	106,000.00	0.00	0	0	1	1	1	1	1	1	1	1	1	1	1	1	1	1	1	1
AUXILIAR DE CAMPO - LICONA PERALTA PEDRO	1.00	6	63,600.00	63,600.00	0.00	0	0	0	0	0	0	0	0	0	0	0	0	0	0	0	0	0	0
AUXILIAR DE CAMPO - LORENZO SALMORAN YESENIA 16907	1.00	11	116,600.00	116,600.00	0.00	0	1	1	1	1	1	1	1	1	1	1	1	1	1	1	1	1	1
			1,538,813.00	1,088,100.00	450,713.00																		

SAGARPA | SENASICA

"Este programa es público, ajeno a cualquier partido político. Queda prohibido el uso para fines distintos a los establecidos en el programa Página 11

6

03574

Para operar la campaña contra el trips oriental y cumplir con las metas establecidas en la calendarización de metas, se tiene el siguiente personal técnico: 1 Coordinador de Proyecto Fitosanitario y 6 Auxiliares de campo distribuidos en zonas estratégicas del Estado de Veracruz. Se cubrirá el pago correspondiente a los 12 meses y gratificación anual de un auxiliar administrativo.

La operación de la Campaña Contra Trips Oriental, se programa de enero a Diciembre de 2015. La distribución de los sueldos del personal técnico es como sigue:

12 meses para el coordinador de proyecto fitosanitario

12 meses para un auxiliar administrativo

11 meses para 4 auxiliares de campo

10 meses para 1 auxiliar de campo

6 meses para 1 auxiliar de campo

El siguiente cuadro describe la distribución del personal técnico de acuerdo a los municipios a atender en la Campaña.

N/P	NOMBRE DEL TÉCNICO	MUNICIPIO A ATENDER	N/P MUNICIPIO
1	ING. JORGE VELASCO GARCIA	ACAYUCAN	01
		COATZACOALCOS	02
		COSOLEACAQUE	03
		MINATITLAN	04
		SOTEAPAN	05
		JÁLTIPAN	06
2	ING. ELSA ESTHER CHÁVEZ MONTALVO	ISLA	07
		JOSE AZUETA	08
		JUAN RODRIGUEZ CLARA	09
		SAN JUAN EVANGELISTA	10
3	ING. PEDRO LICONA PERALTA	ACTOPAN	11
		ALTO LUCERO DE GUTIERREZ BARRIOS	12
		EMILIANO Z.	13
		TEPETLÁN	14
4	ING. DIANA ELVIRA MARTÍNEZ USCANGA	CHOCAMAN	15
		CORDOBA	16
		COSCOMATEPEC	17
		FORTIN	18
		IXTACZOQUITLAN	19
5	BIOL. YESENIA LORENZO SALMORÁN	ALVARADO	20
		COTAXTLA	21
		IGNACIO DE LA LLAVE	22
		PUENTE NACIONAL	23
		TLALIXCOYAN	24
6	ING. JOSE ALFREDO ALOR GONZÁLEZ	CATEMACO	25
		HUEYAPAN DE OCAMPO	26
		SAN ANDRES TUXTLA	27
		SANTIAGO TUXTLA	28
		TLACOTALPAN	29

Se atenderá en la medida de lo posible y con el apoyo de otras campañas fitosanitarias la atención de la zona hortícola del norte del estado, misma que no ha sido atendida por falta de recursos, y en la que existe superficie potencial de hospederos a trips oriental, a fin de detectar y controlar oportunamente brotes de la plaga.

E. G. Dul

3.2. Parque vehicular.

PROGRAMA 2015
REPORTE DEL PARQUE VEHICULAR
COMITÉ ESTATAL DE SANIDAD VEGETAL

CAMPAÑA CONTRA TRIPS ORIENTAL

Plaga: TRIPS ORIENTAL

Número Económico	Equipo	Placas	Nombre del Responsable
56	LUV- DOBLE CABINA	XU-62916	MARTÍNEZ USGANGA DIANA ELVIRA
10	RANGER	XW-03431	LORENZO SALMORAN YESENIA 16907
21	RANGER	XT-61258	ALOR GONZALEZ JOSE ALFREDO12302
96	RANGER	XV-88058	VELASCO GARCIA JORGE
97	RANGER	XV-88059	VELASCO GARCIA SAUL

La Campaña Contra Trips Oriental cuenta con 5 vehículos en operación que están asignados al personal técnico, de los cuales 3, fueron adquiridos con recursos propios de la campaña. Es importante destacar que dos técnicos de la Campaña no cuentan con asignación de vehículo oficial para desarrollar sus actividades de campo.

3.3. Inventarios
3.3.1. Personal Contratado

PERSONAL CONTRATADO CESV VERACRUZ
AÑO: 2015

PROYECTO FITOSANITARIO	NOMBRE	PROFESIÓN	OASV DONDE PRESTA SUS SERVICIOS	FECHA DE INGRESO AL OASV	RFC	PUESTO QUE DESEMPEÑA	SUELDO MENSUAL BRUTO	TIPO DE CONTRATAC
TO	ALOR GONZALEZ JOSE ALFREDO12302	ING. AGRÓNOMO	JLSV LOS TUXTLAS	30/04/2011	AOGA600703CB8	AUXILIAR DE CAMPO	\$10,600.00	HONORARIOS ASIMILAI
TO	CHAVEZ MONTALVO ELSA ESTHER	ING. AGRÓNOMO	JLSV LLANOS DEL SOTAVENTO	14/09/2012	CAME740305990	AUXILIAR DE CAMPO	\$10,600.00	HONORARIOS ASIMILAI
TO	LICONA PERALTA PEDRO	ING. AGRÓNOMO	JLSV DE LA ANTIGUA	29/06/2014	LIPP870312730	AUXILIAR DE CAMPO	\$10,600.00	HONORARIOS ASIMILAI
TO	LORENZO SALMORAN YESENIA.16907	UC. EN BIOLOGIA	JLSV DE LA ANTIGUA	21/06/2014	LOS900810FN1	AUXILIAR DE CAMPO	\$10,600.00	HONORARIOS ASIMILAI
TO	MARTÍNEZ USGANGA DIANA ELVIRA	ING. AGRÓNOMO	JLSV DE PROD AGRIC ZONA CENTRO DDR 005 FORTÍN	28/07/1998	MAUD740529XX1	AUXILIAR DE CAMPO	\$10,600.00	HONORARIOS ASIMILAI
TO	MIGNON GASCA JEZABEL ELEANOR	EMPRESAS	CESV VERACRUZ	29/04/2014	MIG1830809TT1	AUXILIAR ADMINISTRATIVO	\$10,600.00	HONORARIOS ASIMILAI
TO	VELASCO GARCIA JORGE	ING. AGRÓNOMO	JLSV AGUA DULCE	31/12/2008	VEG1830104NT2	AUXILIAR DE CAMPO COORDINADOR DE CAMPAÑAS	\$10,600.00	HONORARIOS ASIMILAI
TO	VELASCO GARCIA SAUL	ING. AGRÓNOMO	JLSV AGUA DULCE	22/02/2005	VEGS7711058Q7	FITOSANITARIAS	\$20,000.00	HONORARIOS ASIMILAI


3.3.2. Recursos materiales

INVENTARIO DE MOBILIARIO Y EQUIPO DE CESV VERACRUZ
AÑO: 2015

PROYECTO FITOSANITARIO	DESCRIPCION	COSTO UNITARIO	PROYECTO FITOSANITARIO AL QUE ESTA ASIGNADO	FOLIO	FECHA DE ADQUISICIÓN	CONDICION	EXIST ENCI A	CARACTERISTICAS	ASIGNADO A
CAMPAÑA CONTRA TRIPS ORIENTAL	COMPUTADORA (UNIDAD)(*)	\$10,599.00	CAMPAÑA CONTRA TRIPS ORIENTAL	30-180-2011-527-0044-1-00000005	18/12/2011	BUEN ESTADO	1	LAPTOP HP G4 (CESVVER/TO/2011/07)	ALOR GONZALEZ JOSE ALFREDO12302
CAMPAÑA CONTRA TRIPS ORIENTAL	COMPUTADORA (UNIDAD)(*)	\$13,499.10	CAMPAÑA CONTRA TRIPS ORIENTAL	30-180-2012-527-0044-1-00000001	10/11/2012	BUEN ESTADO	1	LAPTOP SONY (CESVVER/TO/2012/04)	CHAVEZ MONTALVO ELSA ESTHER
CAMPAÑA CONTRA TRIPS ORIENTAL	GPS (PIEZA)(*)	\$7,283.64	CAMPAÑA CONTRA TRIPS ORIENTAL	30-180-2012-527-0087-1-00000001	10/10/2012	BUEN ESTADO	1	GARMIN GPSMAP 62s (CESVVER/TO/2012/01)	CHAVEZ MONTALVO ELSA ESTHER
CAMPAÑA CONTRA TRIPS ORIENTAL	COMPUTADORA (UNIDAD)(*)	\$10,599.00	CAMPAÑA CONTRA TRIPS ORIENTAL	30-180-2011-527-0044-1-00000003	08/12/2011	BUEN ESTADO	1	LAPTOP HP G4 (CESVVER/TO/2011/05)	MARTÍNEZ USGANGA DIANA ELVIRA
CAMPAÑA CONTRA TRIPS ORIENTAL	CAMARA FOTOGRAFICA (PIEZA)	\$1,999.00	CAMPAÑA CONTRA TRIPS ORIENTAL	30-180-2011-527-0573-1-00000002	18/12/2011	MAL ESTADO	1	SONY DSC-W520	POR ASIGNAR
CAMPAÑA CONTRA TRIPS ORIENTAL	CAMARA FOTOGRAFICA (PIEZA)	\$1,999.00	CAMPAÑA CONTRA TRIPS ORIENTAL	30-180-2011-527-0573-1-00000003	18/12/2011	MAL ESTADO	1	SONY DSC-W520	POR ASIGNAR
CAMPAÑA CONTRA TRIPS ORIENTAL	CAMARA FOTOGRAFICA (PIEZA)(*)	\$3,000.00	CAMPAÑA CONTRA TRIPS ORIENTAL	30-180-2011-527-0573-1-00000001	28/04/2011	MAL ESTADO	1	SONY DSC-W510 (CESVVER/TO/2011/02)	VELASCO GARCIA JORGE
CAMPAÑA CONTRA TRIPS ORIENTAL	COMPUTADORA (UNIDAD)(*)	\$10,599.00	CAMPAÑA CONTRA TRIPS ORIENTAL	30-180-2011-527-0044-1-00000004	08/12/2012	BUEN ESTADO	1	LAPTOP HP G4 (CESVVER/TO/2011/06)	VELASCO GARCIA JORGE
CAMPAÑA CONTRA TRIPS ORIENTAL	GPS (PIEZA)(*)	\$7,283.64	CAMPAÑA CONTRA TRIPS ORIENTAL	30-180-2012-527-0087-1-00000003	10/10/2012	BUEN ESTADO	1	GARMIN GPSMAP 62s (CESVVER/TO/2012/03)	VELASCO GARCIA JORGE
CAMPAÑA CONTRA TRIPS ORIENTAL	PROYECTOR (PIEZA)(*)	\$6,990.00	CAMPAÑA CONTRA TRIPS ORIENTAL	30-180-2011-527-0599-1-00000001	21/12/2011	BUEN ESTADO	1	BEHQ (CESVVER/TO/2011/11)	VELASCO GARCIA JORGE
CAMPAÑA CONTRA TRIPS ORIENTAL	COMPUTADORA (UNIDAD)(*)	\$10,999.00	CAMPAÑA CONTRA TRIPS ORIENTAL	30-180-2011-527-0044-1-00000001	17/09/2011	BUEN ESTADO	1	LAPTOP HP (CESVVER/TO/2011/04)	VELASCO GARCIA SAUL
CAMPAÑA CONTRA TRIPS ORIENTAL	GPS (PIEZA)(*)	\$7,283.64	CAMPAÑA CONTRA TRIPS ORIENTAL	30-180-2012-527-0087-1-00000002	10/10/2012	BUEN ESTADO	1	GARMIN GPSMAP 62s (CESVVER/TO/2012/02)	VELASCO GARCIA SAUL
CAMPAÑA CONTRA TRIPS ORIENTAL	IMPRESORA (PIEZA)(*)	\$2,999.01	CAMPAÑA CONTRA TRIPS ORIENTAL	30-180-2011-527-0317-1-00000001	20/12/2011	BUEN ESTADO	1	MULTIFUNCIONAL BROTHER (CESVVER/TO/2011/10)	VELASCO GARCIA SAUL

(*) DIRECTO AL USUARIO FINAL

"Este programa es público, ajeno a cualquier partido político. Queda prohibido el uso para fines distintos a los establecidos en el programa Página 14



03574

3.3.3. Productos (INSUMOS)

INVENTARIO DE PRODUCTOS DE CESV VERACRUZ
AÑO: 2015

PROYECTO FITOSANITARIO	DESCRIPCION	COSTO UNITARIO	PROYECTO FITOSANITARIO AL QUE ESTA ASIGNADO	FOLIO	FECHA DE ADQUISICION	FECHA DE CADUCIDAD	CONDICION	EXISTENCIA	CARACTERISTICAS
CAMPAÑA CONTRA TRIPS ORIENTAL	TRAMPA Thrips palmi (PIEZA)	\$24.50	CAMPAÑA CONTRA TRIPS ORIENTAL	30-180-2014-527-1409-1-00000001	11/12/2014		BUEN ESTADO	2150	ETOTRIPS
CAMPAÑA CONTRA TRIPS ORIENTAL	TRAMPA Thrips palmi (PIEZA)	\$24.50	CAMPAÑA CONTRA TRIPS ORIENTAL	30-180-2014-527-1409-1-00000001	12/09/2014		BUEN ESTADO	3000	ETOTRIPS

(*) DIRECTO AL USUARIO FINAL

3.3.4. Vehículos

RELACION DE VEHICULOS DE CESV VERACRUZ
AÑO: 2015

PROYECTO FITOSANITARIO U ORIGEN DEL RECURSO DEL QUE SE ADQUIRIÓ EL BIEN	FECHA DE ADQUISICION	IMPORTE (\$)	PROYECTO FITOSANITARIO AL QUE ESTA ASIGNADO ACTUALMENTE	MARCA Y TIPO	MOD	PLACAS	ASEGURADORA	NO. DE POLIZA	VENCIMIENTO	RESGUARDADO POR	OBSERVACIONES
CAMPAÑA CONTRA TRIPS ORIENTAL	18/12/2007	\$148,759.00	CAMPAÑA CONTRA TRIPS ORIENTAL	FORD RANGER	2008	XT-61258	MAPFRE Tepeyac, S.A.	4051400042580	14/07/2015	ALOR GONZALEZ JOSE ALFREDO12302	BUEN ESTADO(21)(*)
CAMPAÑA CONTRA PIJOS ARINOSOS	28/12/2006	\$147,000.00	CAMPAÑA CONTRA TRIPS ORIENTAL	FORD RANGER	2007	XW-03431	MAPFRE Tepeyac, S.A.	4051400042580	10/07/2015	LORENZO SALMORAN YESENIA.16907	BUEN ESTADO(10)(**)
CAMPAÑA CONTRA LANGOSTA	03/10/2002	\$140,000.00	CAMPAÑA CONTRA TRIPS ORIENTAL	CHEVROLET LUV-DOBLE CABINA	2002	XU-62916	MAPFRE Tepeyac, S.A.	4051400042580	13/07/2015	MARTINEZ USGANGA DIANA ELVIRA.12152	BUEN ESTADO(59)(**)
CAMPAÑA CONTRA TRIPS ORIENTAL	23/12/2011	\$241,268.00	CAMPAÑA CONTRA TRIPS ORIENTAL	FORD RANGER	2012	XV-88058	MAPFRE Tepeyac, S.A.	4051400042580	24/07/2015	VELASCO GARCIA JORGE	BUEN ESTADO(96)(*)
CAMPAÑA CONTRA TRIPS ORIENTAL	27/12/2011	\$241,268.00	CAMPAÑA CONTRA TRIPS ORIENTAL	FORD RANGER	2012	XV-88059	MAPFRE Tepeyac, S.A.	4051400042580	22/07/2015	VELASCO GARCIA SAÚL.12151	BUEN ESTADO(97)(*)

(*) PTC

(**) COMODATO

6-2

4.- CALENDARIZACIÓN DE METAS

PROGRAMA 2015
COMITÉ ESTATAL DE SANIDAD VEGETAL
ESTADO: VERACRUZ

CAMPAÑA CONTRA TRIPS ORIENTAL
ACCIONES FITOSANITARIAS

ACCIÓN	SUBACCIÓN	UNIDAD DE MEDIDA	CALENDARIZACIÓN DE METAS														
			ENERO	FEBRERO	MARZO	ABRIL	MAYO	JUNIO	JULIO	AGOS	SEPTIEM	OCTUB	NOVIEM	DICIE			
TRAMPEO	SUPERFICIE TRAMPEADA SUPERFICIE LABOR TRAMPAS COLOCADAS	HECTÁREAS	10.00	109.00	109.00	109.00	109.00	109.00	109.00	109.00	109.00	109.00	109.00	109.00	109.00	100.0	
		HECTÁREAS	15.00	164.00	164.00	164.00	164.00	164.00	164.00	164.00	164.00	164.00	164.00	164.00	164.00	164.00	150.0
		NÚMERO	100	1,000	1,000	1,000	1,000	1,000	1,000	1,000	1,000	1,000	1,000	1,000	1,000	1,000	774
MUESTREO	SUPERFICIE MUESTREADA SUPERFICIE LABOR SITIOS MUESTREADOS	HECTÁREAS	10.00	109.00	109.00	109.00	109.00	109.00	109.00	109.00	109.00	109.00	109.00	109.00	109.00	100.0	
		HECTÁREAS	15.00	164.00	164.00	164.00	164.00	164.00	164.00	164.00	164.00	164.00	164.00	164.00	164.00	164.00	150.0
		NÚMERO	9	93	93	93	93	93	93	93	93	93	93	93	93	93	85
DIAGNÓSTICO	MUESTRAS	NÚMERO	2	2	2	2	2	2	2	2	2	2	2	2	2	2	
		HECTÁREAS	0.00	1.00	1.00	1.00	1.00	1.00	1.00	1.00	1.00	1.00	1.00	1.00	1.00	1.00	1.00
CONTROL DE FOCOS DE INFESTACIÓN	SUPERFICIE CONTROLADA SUPERFICIE LABOR	HECTÁREAS	0.00	2.00	2.00	2.00	2.00	2.00	2.00	2.00	2.00	2.00	2.00	2.00	2.00	2.00	2.00
		HECTÁREAS	22.00	2.00	2.00	2.00	2.00	2.00	2.00	2.00	2.00	2.00	2.00	2.00	2.00	2.00	2.00
CAPACITACIÓN	CURSOS A TÉCNICOS PLÁTICAS A PRODUCTORES	NÚMERO	4	1	1	0	0	0	0	1	1	0	0	0	0	0	0
		NÚMERO	36	2	2	4	4	4	4	4	4	4	4	4	4	4	4
DIVULGACIÓN	IMPRESOS	NÚMERO	0	50	50	50	50	50	50	50	50	50	50	50	50	50	0
		NÚMERO	12	1	1	1	1	1	1	1	1	1	1	1	1	1	1
EVALUACIÓN	INFORMES TÉCNICOS INFORMES FINANCIEROS	NÚMERO	1	1	1	1	1	1	1	1	1	1	1	1	1	1	1
		NÚMERO	1	0	0	0	0	0	0	0	0	0	0	0	0	0	0
SUPERVISIÓN	EVALUACIÓN	NÚMERO	10	1	1	1	1	1	1	1	1	1	1	1	1	1	0
		NÚMERO	12	1	1	1	1	1	1	1	1	1	1	1	1	1	1

Todas las acciones de la Campaña Contra Trips Oriental, tendrán como objetivo enfocar las actividades en detectar oportunamente brotes de la plaga para que en esa medida, se establezcan las acciones fitosanitarias pertinentes de acuerdo a la Estrategia Operativa para evitar daños económicos así como la dispersión hacia zonas libres y productoras potenciales del estado. La superficie a muestrear es de 1200 has, mismas que se atenderán con la instalación de trampas tipo Etotrips para detección y/o control oportuno del Trips Oriental, la frecuencia del muestreo y la revisión de trampas, será cada 21 días, por lo que la superficie labor para cada acción será de 1805 has. La cantidad de trampas a instalarse en los cultivos hortícolas es de 10,874, mismas que se distribuirán en los 29 municipios que se atenderán en la campaña, así mismo se instalarán en función al estatus fitosanitario de la plaga de acuerdo a la normatividad.

Para eficientar el material de trapeo, se enfatizará la instalación de 25 trampas por ha. a la superficie que en el 2014 se hayan reportado con incidencia de *Trips palmi*, esto para lograr la confinación y/o erradicación de la plaga, así como evitar la proliferación y dispersión hacia zonas libres.

"Este programa es público, ajeno a cualquier partido político. Queda prohibido el uso para fines distintos a los establecidos en el programa Página 16

03574

5.- NECESIDADES FÍSICAS Y FINANCIERAS

PROGRAMA 2015
NECESIDADES FÍSICAS Y FINANCIERAS
COMITÉ ESTATAL DE SANIDAD VEGETAL
ESTADO: VERACRUZ

5.1 Recursos humanos

Concepto	No. de personas	Inversión total(\$)	Financiamiento(\$)	
			Federal	Estatad
AUXILIAR ADMINISTRATIVO	1	127,200.00	127,200.00	0.00
PLAN DE EMERGENCIA	1	450,713.00	0.00	450,713.00
GRATIFICACIÓN DE FIN DE AÑO	8	84,900.00	84,900.00	0.00
COORDINADOR DE PROYECTO FITOSANITARIO	1	240,000.00	240,000.00	0.00
AUXILIAR DE CAMPO	6	636,000.00	636,000.00	0.00
		1,538,813.00	1,088,100.00	450,713.00

5.2 Recursos materiales

Concepto	Unidad de medida	Cantidad	Inversión total(\$)	Financiamiento(\$)	
				Federal	Estatad
COMBUSTIBLE	LITRO	10786	151,004.00	151,004.00	0.00
CONSUMIBLES DE CÓMPUTO	LOTE	2	2,000.00	2,000.00	0.00
LLANTAS VEHÍCULO	PIEZA	10	20,000.00	20,000.00	0.00
PAPELERÍA	PAQUETE	1	2,000.00	2,000.00	0.00
TRÍPTICOS	EJEMPLAR	500	7,500.00	7,500.00	0.00
UNIFORMES	PAQUETE	16	4,000.00	4,000.00	0.00
COPIAS	NÚMERO	11	11.00	11.00	0.00
SMARTPHONE	PIEZAS	6	66,000.00	66,000.00	0.00
LAPTOP	PIEZA	1	15,000.00	15,000.00	0.00
TRAMPA Thrips palmi	PIEZA	8724	213,738.00	213,738.00	0.00
			481,253.00	481,253.00	0.00

5.3 Servicios

Concepto	Unidad de medida	Cantidad	Inversión total(\$)	Financiamiento(\$)	
				Federal	Estatad
MANTENIMIENTO Y SERVICIO VEHICULAR	SERVICIOS	14	70,000.00	70,000.00	0.00
MANTENIMIENTO DE OFICINA	SERVICIOS	1	14,000.00	14,000.00	0.00
TELÉFONO	SERVICIOS	3	7,000.00	7,000.00	0.00
RENTA DE OFICINA	MES	2	4,000.00	4,000.00	0.00
MENSAJERIA Y PAQUETERIA	LOTE	25	5,000.00	5,000.00	0.00
MANTENIMIENTO Y REPARACIÓN DE EQ. DE COMPUTO	SERVICIOS	4	4,000.00	4,000.00	0.00
PEAJE	SERVICIOS	80	20,000.00	20,000.00	0.00
RENTA DE COPIADORA	MES	1	12,000.00	12,000.00	0.00
SEGURO VEHÍCULAR	SERVICIOS	5	30,000.00	30,000.00	0.00
VIÁTICOS ESTATALES	DÍAS	48	60,000.00	60,000.00	0.00
PLACAS Y TENENCIA	UNIDAD	5	7,500.00	7,500.00	0.00
			233,500.00	233,500.00	0.00
		Total de la campaña	2,253,566.00	1,802,853.00	450,713.00

6-
[Handwritten signature]

5.4 Plan Presupuestal

Tipo de recurso	Inversión total(\$)	Financiamiento(\$)	
		Federal	Estatal
Recursos Humanos	1,538,813.00	1,088,100.00	450,713.00
Recursos Materiales	481,253.00	481,253.00	0.00
Servicios	233,500.00	233,500.00	0.00
Fondo de contingencia	0.00	0.00	0.00
Total	2,253,566.00	1,802,853.00	450,713.00



* En el concepto de teléfono, se considera el pago de un mes para la oficina CESVVER por \$5000.00 y el pago de 2 meses de la oficina de la JLSV de "los Tuxtlas" por \$2,000.00 totales.

*Se programa el pago de renta de la oficina de la JLSV los "Tuxtlas" por 2 meses por \$4,000.00 totales.

6-
Dud

6.- INDICADORES

Para la evaluación de las acciones realizadas se incluirán los siguientes indicadores:

Indicadores para zona sin presencia de la plaga

Nombre del Indicador	Fórmula	Unidad de Medida
Conservación del estatus	$\frac{\text{Superficie libre o sin presencia final}}{\text{Superficie libre o sin presencia inicial}} \times 100$	%
	$\frac{\text{Municipios libres o sin presencia final}}{\text{Municipios libres o sin presencia inicial}} \times 100$	%
Superficie atendida	$\frac{\text{Superficie atendida}}{\text{Superficie programada atender}} \times 100$	%
Eficiencia de Inversión	$\frac{\text{Inversión por hectárea operada}}{\text{Inversión por hectárea programada}} \times 100$	%

La actividad estratégica para esta zona será el **muestreo** para la detección oportuna de brotes para su erradicación y conservar el estatus.

Indicadores para Zona Bajo Control Fitosanitario

Nombre del Indicador	Fórmula	Unidad de Medida
Reducción del Nivel de Infestación	$\frac{\text{Nivel de infestación inicial} - \text{final}}{\text{Nivel de Infestación inicial}} \times 100$	%
Superficie atendida	$\frac{\text{Superficie atendida}}{\text{Superficie programada atender}} \times 100$	%
Eficiencia de inversión	$\frac{\text{Inversión por hectárea operada}}{\text{Inversión por hectárea programada}} \times 100$	%

La actividad estratégica para esta zona será el **manejo de focos de infestación** para reducir los niveles de infestación.

6-
Dad

7.- HOJA DE FIRMAS


El presente Programa de Trabajo de la Campaña Contra Trips Oriental que incide en el Estado de Veracruz, fue formulado por el Comité Estatal de Sanidad Vegetal, sancionado por la Delegación Estatal de la SAGARPA, la Secretaria de Desarrollo Agropecuario del Gobierno del Estado y dictaminado por el SENASICA – DGSV. Tomando en cuenta que el documento fue leído, se firma a sabiendas que la operación se ajustará a la normativa aplicable.

POR EL SERVICIO NACIONAL DE SANIDAD, INOCUIDAD Y CALIDAD AGROALIMENTARIA

EL DIRECTOR GENERAL DE SANIDAD VEGETAL

Del 6-

d



DR. FRANCISCO JAVIER TRUJILLO ARRIAGA

POR LA DELEGACIÓN ESTATAL DE LA SAGARPA EN VERACRUZ

EL SUBDELEGADO AGROPECUARIO

M



ING. ARMANDO ARIAS BEJARANO

POR EL GOBIERNO DEL ESTADO DE VERACRUZ

EL SUBDIRECTOR DE FITOSANITARIA DE LA SEDARPA



ING. JOEL AVILA LOYO

03574