

INFORMACIÓN RELEVANTE: INFECCIONES RESPIRATORIAS AGUDAS.

FUENTE: DIRECCIÓN GENERAL DE EPIDEMIOLOGÍA (DGE)

- Por incidencia*, las entidades más afectadas durante la semana epidemiológica 33 fueron:

Yucatán (615.4), Aguascalientes (580) y Zacatecas (506.2).

Seguidas por las entidades de: Quintana Roo (493.4), Campeche (433.5) y Colima (413.1) .

- En esta semana se presenta un decremento en el número de casos del 10.4%, con respecto a la semana 30.
- Las entidades federativas que presentaron el menor decremento de casos de IRA en la semana epidemiológica 33, con respecto a la anterior fueron: Baja California (9.5%), Durango (8.6%), Oaxaca (7.5%), Quintana Roo (7%), Sonora (6%), Yucatán (5.8%), Sinaloa (5.3%) y Yucatán (3.8%) .
- En el canal endémico nacional de la semana epidemiológica 33, se observa que los casos de IRA se encuentran en la zona de Seguridad.

Información hasta la semana epidemiológica 33 del 2017

Tabla 1. Comparativo de incidencia* de infección Respiratoria Aguda (IRA) desde la semana , 29 hasta la semana 33 de 2017 por entidad federativa, México.

Entidad	Semana Epidemiológica					Entidad	Semana Epidemiológica				
	29	30	31	32	33		29	30	31	32	33
Aguascalientes	565.5	569.9	559.6	551.9	580.0	Morelos	325.8	322.2	265.8	278.1	281.9
Baja California	208.2	202.2	205.0	199.1	221.0	Nayarit	385.1	386.0	348.5	353.0	353.3
Baja California Sur	369.4	332.2	328.0	361.6	311.3	Nuevo León	355.0	334.5	325.2	304.2	308.5
Campeche	615.1	545.7	460.2	435.5	433.5	Oaxaca	274.9	238.3	211.7	226.7	245.1
Coahuila	219.1	208.1	238.6	257.0	259.9	Puebla	296.8	274.0	236.2	213.8	217.8
Colima	420.8	449.7	405.5	398.6	413.1	Querétaro	356.1	343.5	370.7	351.8	342.8
Chiapas	229.1	213.3	212.9	203.3	193.9	Quintana Roo	587.0	561.8	505.1	448.6	493.4
Chihuahua	200.5	217.5	212.1	241.0	236.3	San Luis Potosí	352.8	330.8	335.0	332.1	316.3
Distrito Federal	366.2	352.6	332.4	327.0	308.5	Sinaloa	368.2	334.9	326.6	333.4	353.9
Durango	379.5	363.7	351.9	336.5	369.0	Sonora	215.3	221.7	216.9	238.2	255.7
Guanajuato	318.3	303.0	301.9	307.4	289.4	Tabasco	351.5	319.5	259.1	281.4	294.1
Guerrero	294.6	267.1	233.6	257.0	250.6	Tamaulipas	437.8	433.5	387.1	406.1	396.1
Hidalgo	371.0	347.5	290.1	289.3	284.4	Tlaxcala	426.0	427.8	363.1	352.0	354.6
Jalisco	290.9	272.9	265.6	257.8	243.1	Veracruz	279.1	271.4	230.3	219.6	214.5
México	270.7	260.5	235.6	214.4	210.9	Yucatán	753.1	717.1	620.1	574.7	615.4
Michoacán	271.4	256.7	229.6	229.6	224.1	Zacatecas	584.5	609.6	495.1	498.8	506.2
						Nacional	322.9	308.7	285.1	280.4	279.3

Información relevante

Tabla 1:

Las entidades federativas que presentaron el menor decremento de casos de IRA en la semana epidemiológica 33, con respecto a la anterior fueron:

Baja California	(9.5 %)
Durango	(8.6 %)
Oaxaca	(7.5 %)
Quintana Roo	(7.0 %)
Sonora	(6.0 %)
Yucatán	(5.8 %)
Sinaloa	(5.3 %)
Aguascalientes	(3.8 %)

Figura 1:

Por incidencia*, las entidades más afectadas durante la semana epidemiológica 33 fueron:

Yucatán	(615.4)
Aguascalientes	(580.0)
Zacatecas	(506.2)

Seguidas por las entidades de: Quintana Roo (493.4), Campeche (433.5) y Colima (413.1).

En la semana epidemiológica 33, a nivel nacional se notificaron 279 casos nuevos de IRA por cada 100,000 habitantes.

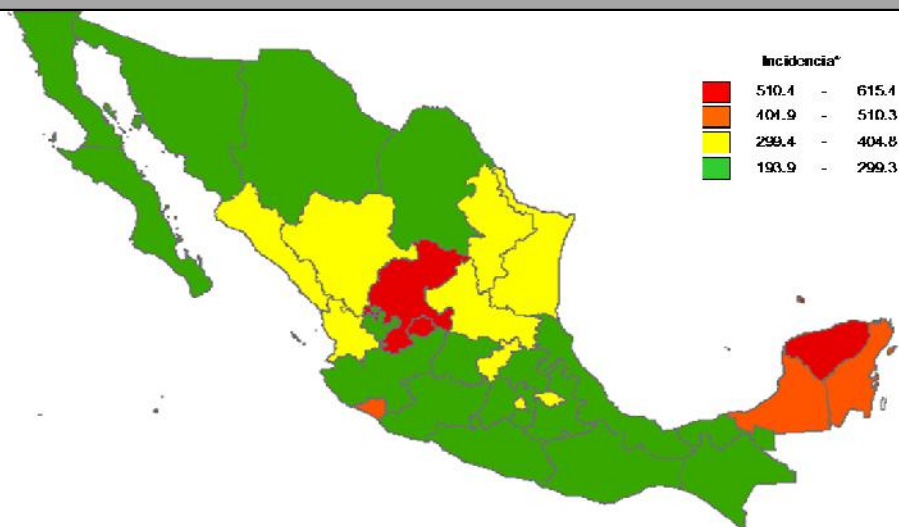
En esta semana se presenta un decremento en el número de casos del 10.4%, con respecto a la semana 30.

Gáfica 1:

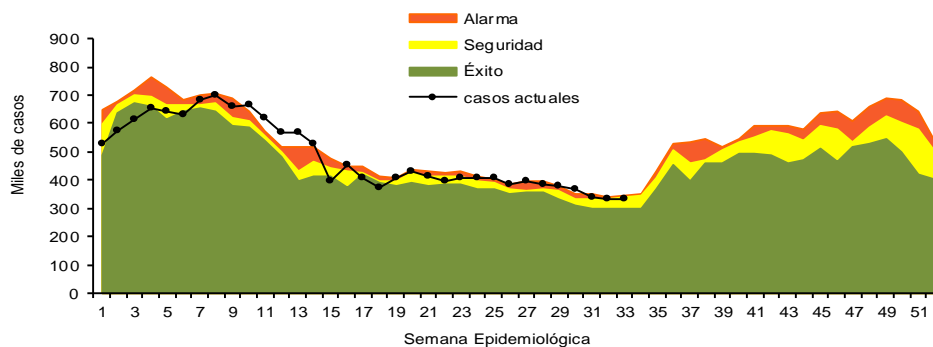
En el canal endémico nacional de la semana epidemiológica 33, se observa que los casos de IRA se encuentran en la zona de Seguridad.

*Incidencia semanal por 100,000 habitantes.

Figura 1. Incidencia* de IRA durante la semana, 33 de 2017 por entidad federativa, México.



Gráfica 1. Casos notificados de IRA, México 2012 - 2017.



Información relevante

Gráfica 2:

Con respecto al mismo período del año anterior se presenta un incremento del 17.8% en el número de casos.

Gráfica 3:

La tasa de *incidencia nacional acumulada hasta la semana epidemiológica 33 en menores de un año es de 49,173 casos y en el grupo de de 1 a 4 años es de 32,019

La razón de tasas de incidencia hombre-mujer es de 1.2.

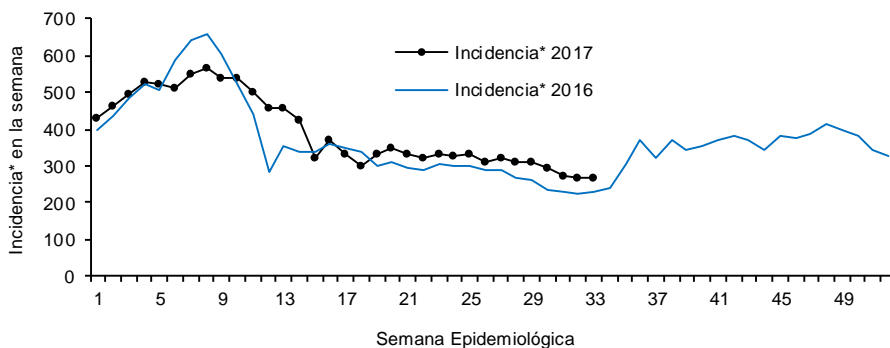
El 56% de los casos se presentaron en el sexo femenino.

*Incidencia semanal por 100,000 habitantes.

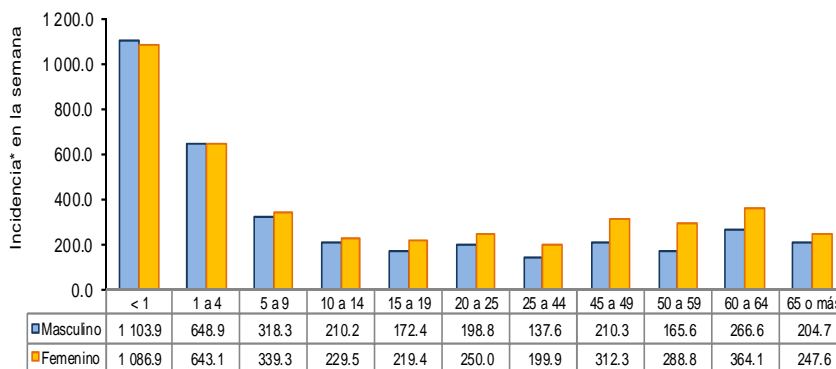
Fuente: SINAVE / DGE / SALUD.

Sistema de Notificación Semanal de casos Nuevos, acceso 31 de agosto de 2017.

Gráfica 2. Comparativo de incidencia* de IRA, por semana epidemiológica, México 2016 - 2017.



Gráfica 3. Incidencia de IRA durante la semana epidemiológica 33, México 2017.



Noticias relevantes

<https://www.diariodemorelos.com/noticias/afectan-enfermedades-respiratorias-%E2%80%98abues%E2%80%99>

Afectan enfermedades respiratorias a 'abues'

Afectan enfermedades respiratorias a 'abues'

Cuernavaca, MORELOS.- Infecciones Respiratorias Agudas (Iras), infección de vías urinarias, infecciones intestinales, hipertensión arterial, úlceras y gastritis, así como intoxicación por picadura de alacrán, son las principales causas de enfermedad en adultos mayores de 60 años de edad.

De acuerdo a información del Consejo Nacional de Población (Conapo), en Morelos existen 227 mil 213 personas mayores de 60 años, siendo uno de los grupos vulnerables de la población.

La falta de atención en la salud desde edades tempranas provoca que al llegar a la vejez sean múltiples las enfermedades que atacan a los adultos mayores, generando una mala calidad de vida.

Según los Servicios de Salud de Morelos (SSM), las principales enfermedades que afectan a los abuelitos de la entidad son infecciones respiratorias, de las vías urinarias e intestinales, hipertensión arterial, úlceras y gastritis, así como intoxicación por picadura de alacrán.

Para dar atención adecuada a los adultos mayores los Servicios de Salud de Morelos trabajan en el Comité Estatal de Atención al Envejecimiento que tiene diversas acciones, entre ellas garantizar una atención de calidad que ofrece personal especializado.

Entre las acciones de prevención y atención que se ofrecen a los adultos mayores, en el primer nivel de atención destaca la aplicación de vacunas, entre ellas contra la influenza y acciones para la detección de sobrepeso y obesidad, diabetes y otros en la Semana de Salud para Gente Grande.

También se han hecho cuestionarios para detecciones de caídas, para detecciones de incontinencia urinaria y para detección de depresión.

Elementos de comunicación a la comunidad

• Por incidencia*, las entidades más afectadas durante la semana epidemiológica 33 fueron: Yucatán (615.4), Aguascalientes (580) y Zacatecas (506.2).

Seguidas por las entidades de: Quintana Roo (493.4), Campeche (433.5) y Colima (413.1).

• En esta semana se presenta un decremento en el número de casos del 10.4%, con respecto a la semana 30.

• Las entidades federativas que presentaron el menor decremento de casos de IRA en la semana epidemiológica 33, con respecto a la anterior fueron: Baja California (9.5%), Durango (8.6%), Oaxaca (7.5%), Quintana Roo (7%), Sonora (6%), Yucatán (5.8%), Sinaloa (5.3%) y Yucatán (3.8%).

• En el canal endémico nacional de la semana epidemiológica 33, se observa que los casos de IRA se encuentran en la zona de Seguridad.