

INFORMACIÓN RELEVANTE: INFECCIONES RESPIRATORIAS AGUDAS.

FUENTE: DIRECCIÓN GENERAL DE EPIDEMIOLOGÍA (DGE)

- Por incidencia*, las entidades más afectadas durante la semana epidemiológica 32 fueron:

Yucatán (574.7), Aguascalientes (551.8) y Zacatecas (498.8).

Seguidas por las entidades de: Quintana Roo (448.6), Campeche (435.5), Tamaulipas (406.1) y Colima (398.9) .

- En esta semana se presenta un decremento en el número de casos del 15%, con respecto a la semana 29.
- Las entidades federativas que presentaron el menor decremento de casos de IRA en la semana epidemiológica 32, con respecto a la anterior fueron: Chihuahua (12.5%), Guerrero (9.2%), Sonora (9%), Tabasco (7.5%), Coahuila (6%), Oaxaca (4.9%), Tamaulipas (3.8%) y Oaxaca (3.1%) .
- En el canal endémico nacional de la semana epidemiológica 32, se observa que los casos de IRA se encuentran en la zona de Seguridad.

Información hasta la semana epidemiológica 32 del 2017

Tabla 1. Comparativo de incidencia* de infección Respiratoria Aguda (IRA) desde la semana , 28 hasta la semana 32 de 2017 por entidad federativa, México.

Entidad	Semana Epidemiológica					Entidad	Semana Epidemiológica				
	28	29	30	31	32		28	29	30	31	32
Aguascalientes	570.0	565.5	569.9	559.6	551.8	Morelos	331.0	325.8	322.2	265.8	277.3
Baja California	189.0	208.2	202.2	205.0	199.1	Nayarit	377.8	385.1	386.0	348.5	353.0
Baja California Sur	397.4	369.4	332.2	328.0	279.0	Nuevo León	344.2	355.0	334.5	325.2	303.4
Campeche	602.3	615.1	545.7	460.2	435.5	Oaxaca	271.8	273.8	236.7	208.2	219.7
Coahuila	224.7	218.9	207.6	236.0	253.0	Puebla	279.2	294.4	270.4	224.4	198.9
Colima	447.0	421.8	450.0	405.9	398.9	Querétaro	333.6	356.1	343.5	370.7	351.8
Chiapas	248.7	229.1	213.4	212.8	201.3	Quintana Roo	606.3	587.0	561.8	505.1	448.6
Chihuahua	204.1	200.4	217.3	212.1	240.8	San Luis Potosí	343.1	352.8	330.8	335.0	332.1
Distrito Federal	362.1	366.2	352.6	332.2	326.7	Sinaloa	373.4	365.8	332.1	318.6	328.6
Durango	370.1	379.5	363.7	351.9	336.5	Sonora	214.4	215.1	221.6	213.9	236.2
Guanajuato	325.8	318.3	303.0	301.9	307.2	Tabasco	405.5	351.5	319.5	259.0	281.1
Guerrero	299.0	293.9	266.4	231.0	253.6	Tamaulipas	483.3	437.8	433.4	387.1	406.1
Hidalgo	346.0	369.5	342.9	287.9	285.2	Tlaxcala	427.8	426.0	427.8	363.1	352.0
Jalisco	281.5	290.9	271.5	262.3	252.3	Veracruz	292.7	279.1	271.4	230.3	219.6
México	282.1	270.5	260.0	235.0	211.1	Yucatán	650.3	753.1	717.1	620.1	574.7
Michoacán	260.8	270.9	256.3	229.2	220.4	Zacatecas	592.3	584.5	609.6	495.1	498.8
						Nacional	323.7	322.6	308.1	283.6	277.1

Información relevante

Tabla 1:

Las entidades federativas que presentaron el menor decremento de casos de IRA en la semana epidemiológica 32, con respecto a la anterior fueron:

Chihuahua	(12.5 %)
Guerrero	(9.2 %)
Sonora	(9.0 %)
Tabasco	(7.5 %)
Coahuila	(6.0 %)
Oaxaca	(4.9 %)
Tamaulipas	(3.8 %)
Morelos	(3.1 %)

Figura 1:

Por incidencia*, las entidades más afectadas durante la semana epidemiológica 32 fueron:

Yucatán	(574.7)
Aguascalientes	(551.8)
Zacatecas	(498.8)

Seguidas por las entidades de: Quintana Roo (448.6), Campeche (435.5), Tamaulipas (406.1) y Colima (398.9) .

En la semana epidemiológica 32, a nivel nacional se notificaron 277 casos nuevos de IRA por cada 100,000 habitantes.

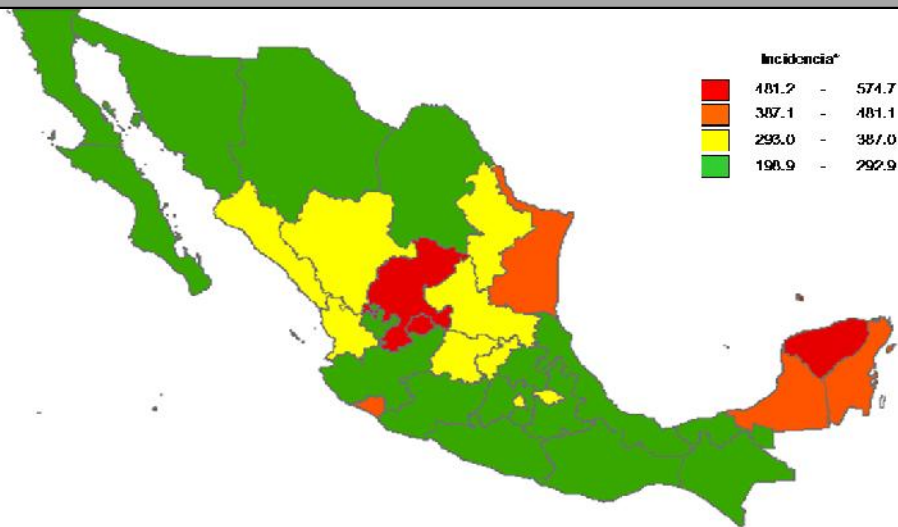
En esta semana se presenta un decremento en el número de casos del 15%, con respecto a la semana 29.

Gáfica 1:

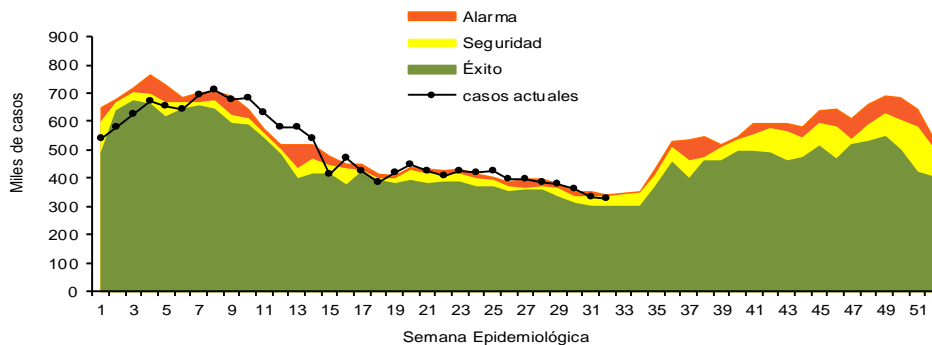
En el canal endémico nacional de la semana epidemiológica 32, se observa que los casos de IRA se encuentran en la zona de Seguridad.

*Incidencia semanal por 100,000 habitantes.

Figura 1. Incidencia* de IRA durante la semana, 32 de 2017 por entidad federativa, México.



Gráfica 1. Casos notificados de IRA, México 2012 - 2017.



Información relevante

Gráfica 2:

Con respecto al mismo período del año anterior se presenta un incremento del 20.3% en el número de casos.

Gráfica 3:

La tasa de *incidencia nacional acumulada hasta la semana epidemiológica 32 en menores de un año es de 48,697 casos y en el grupo de de 1 a 4 años es de 31,852

La razón de tasas de incidencia hombre-mujer es de 1.2.

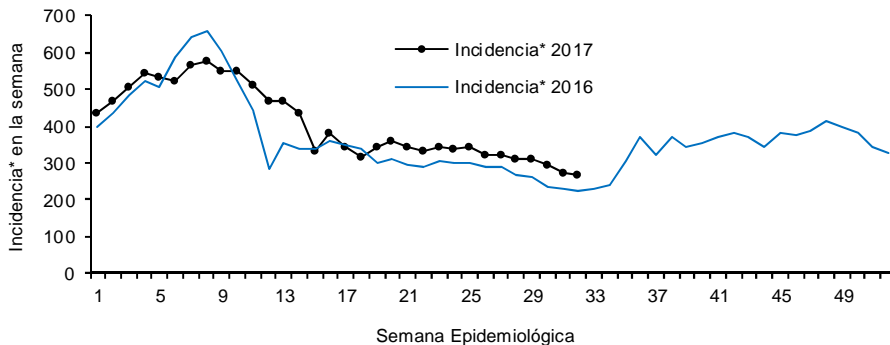
El 56% de los casos se presentaron en el sexo femenino.

*Incidencia semanal por 100,000 habitantes.

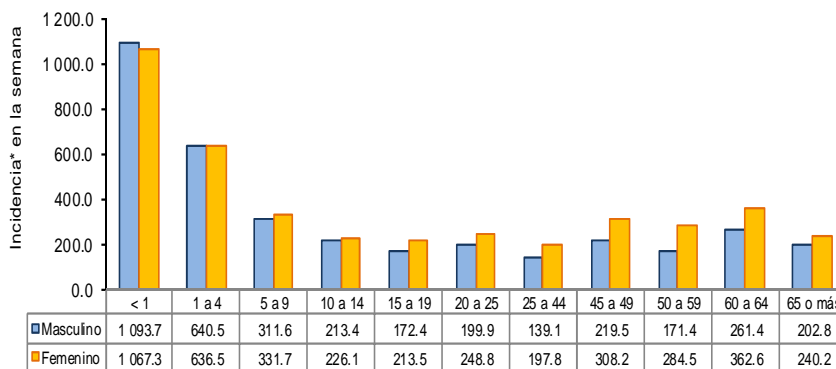
Fuente: SINAVE / DGE / SALUD.

Sistema de Notificación Semanal de casos Nuevos, acceso 24 de agosto de 2017.

Gráfica 2. Comparativo de incidencia* de IRA, por semana epidemiológica, México 2016 - 2017.



Gráfica 3. Incidencia de IRA durante la semana epidemiológica 32, México 2017.



Noticias relevantes

<http://ntrzacatecas.com/2017/07/31/causa-cambios-de-temperatura-enfermedades/>

Causa cambios de temperatura enfermedades

Zacatecas.- Los cambios de temperatura son un factor importante para el padecimiento de enfermedades respiratorias; la última semana se atendieron 9 mil casos, con un total de 380 mil casos de enfermedades respiratorias agudas, informó Lucía del Refugio Reyes Veyna, jefa del Departamento de Epidemiología de la Secretaría de Salud de Zacatecas (SSZ). De los pacientes, 28 por ciento corresponde a menores de edad y 9 por ciento a personas mayores de 60 años, grupos que por sus condiciones se convierten en los sectores más vulnerables. Los cambios en el aumento o disminución de esta enfermedad varían, pues van de un aumento de 400 a una disminución de 300 casos por semana epidemiológica, debido a las condiciones climatológicas. Hasta el momento no se han tenido pérdidas humanas a causa de infecciones respiratorias; sin embargo, es importante prevenirlas al estar pendiente de los cambios de temperatura que se registran durante el día. Asimismo, se recomienda evitar el consumo excesivo de helados, un control adecuado de vacunas, ventilación de habitaciones y, si existe un enfermo en casa, evitar las corrientes de aire para que no se propague el virus, además de una buena alimentación. Si ya se tiene la enfermedad, el paciente debe evitar los lugares aglomerados, y al toser o estornudar cubrirse con la parte interna del codo, para no contagiar el ambiente.

Elementos de comunicación a la comunidad

- Por incidencia*, las entidades más afectadas durante la semana epidemiológica 32 fueron: Yucatán (574.7), Aguascalientes (551.8) y Zacatecas (498.8). Seguidas por las entidades de: Quintana Roo (448.6), Campeche (435.5), Tamaulipas (406.1) y Colima (398.9).
- En esta semana se presenta un decremento en el número de casos del 15%, con respecto a la semana 29.
- Las entidades federativas que presentaron el menor decremento de casos de IRA en la semana epidemiológica 32, con respecto a la anterior fueron: Chihuahua (12.5%), Guerrero (9.2%), Sonora (9%), Tabasco (7.5%), Coahuila (6%), Oaxaca (4.9%), Tamaulipas (3.8%) y Oaxaca (3.1%) .
- En el canal endémico nacional de la semana epidemiológica 32, se observa que los casos de IRA se encuentran en la zona de Seguridad.