

INFORMACIÓN RELEVANTE: INFECCIONES RESPIRATORIAS AGUDAS.

FUENTE: DIRECCIÓN GENERAL DE EPIDEMIOLOGÍA (DGE)

- Por incidencia*, las entidades más afectadas durante la semana epidemiológica 31 fueron:

Yucatán (619.1) y Aguascalientes (559).

Seguidas por las entidades de: Quintana Roo (505.1), Zacatecas (494.6) y Campeche (460.2) .

- En esta semana se presenta un decremento en el número de casos del 14.2%, con respecto a la semana 28.
- Las entidades federativas que presentaron el menor decremento de casos de IRA en la semana epidemiológica 31, con respecto a la anterior fueron: Coahuila (12.3%), Querétaro (6.4%) y San Luis Potosí (0.4%) .
- En el canal endémico nacional de la semana epidemiológica 31, se observa que los casos de IRA se encuentran en la zona de Seguridad.

Información hasta la semana epidemiológica 31 del 2017

Tabla 1. Comparativo de incidencia* de infección Respiratoria Aguda (IRA) desde la semana , 27 hasta la semana 31 de 2017 por entidad federativa, México.

Entidad	Semana Epidemiológica					Entidad	Semana Epidemiológica				
	27	28	29	30	31		27	28	29	30	31
Aguascalientes	555.8	570.0	565.5	569.9	559.0	Morelos	378.5	331.0	325.8	322.2	265.8
Baja California	239.9	189.0	208.2	202.2	205.0	Nayarit	371.5	377.8	385.1	386.0	348.5
Baja California Sur	423.0	397.4	369.4	332.2	328.0	Nuevo León	359.3	344.2	355.0	333.9	324.3
Campeche	549.1	602.3	615.1	545.7	460.2	Oaxaca	270.7	271.8	273.4	234.6	202.2
Coahuila	270.7	224.7	218.9	207.6	236.0	Puebla	302.7	280.6	295.8	268.1	220.9
Colima	588.2	447.0	421.8	450.0	405.9	Querétaro	345.7	333.6	356.1	343.5	370.7
Chiapas	271.4	248.7	229.1	211.9	192.9	Quintana Roo	634.6	606.3	587.0	561.8	505.1
Chihuahua	205.9	203.6	200.2	214.4	211.8	San Luis Potosí	371.2	343.1	352.8	330.8	335.0
Distrito Federal	363.5	362.1	366.2	352.6	324.0	Sinaloa	365.1	373.4	365.8	331.7	307.7
Durango	377.7	370.1	379.5	363.4	349.0	Sonora	243.5	214.4	215.1	221.1	210.8
Guanajuato	307.0	325.8	318.3	303.0	301.9	Tabasco	494.1	405.9	351.7	319.7	253.9
Guerrero	310.7	297.7	271.4	240.9	221.5	Tamaulipas	520.1	483.3	437.8	433.4	387.1
Hidalgo	377.9	345.8	368.9	342.4	287.1	Tlaxcala	451.1	427.8	426.0	427.8	363.1
Jalisco	275.0	281.2	290.1	270.3	259.8	Veracruz	306.4	292.7	279.1	271.4	230.3
México	277.2	282.0	270.4	258.8	233.9	Yucatán	668.6	650.3	753.1	716.4	619.1
Michoacán	272.4	260.8	270.9	256.3	229.2	Zacatecas	614.1	592.3	584.5	609.6	494.6
						Nacional	336.2	323.6	321.9	306.6	280.6

Información relevante

Tabla 1:

Las entidades federativas que presentaron el menor decremento de casos de IRA en la semana epidemiológica 31, con respecto a la anterior fueron:

Coahuila	(12.3 %)
Querétaro	(6.4 %)
San Luis Potosí	(0.4 %)

Figura 1:

Por incidencia*, las entidades más afectadas durante la semana epidemiológica 31 fueron:

Yucatán	(619.1)
Aguascalientes	(559.0)

Seguidas por las entidades de: Quintana Roo (505.1), Zacatecas (494.6) y Campeche (460.2) .

En la semana epidemiológica 31, a nivel nacional se notificaron 281 casos nuevos de IRA por cada 100,000 habitantes.

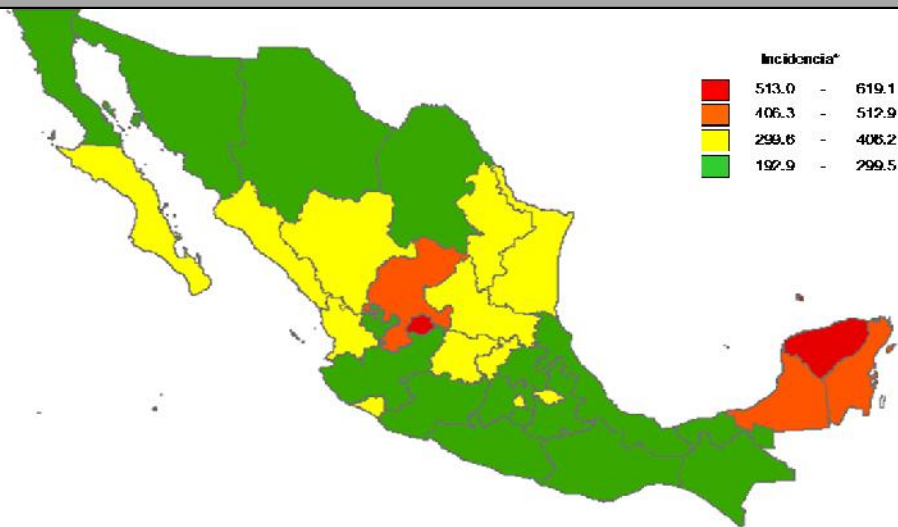
En esta semana se presenta un decremento en el número de casos del 14.2%, con respecto a la semana 28.

Gáfica 1:

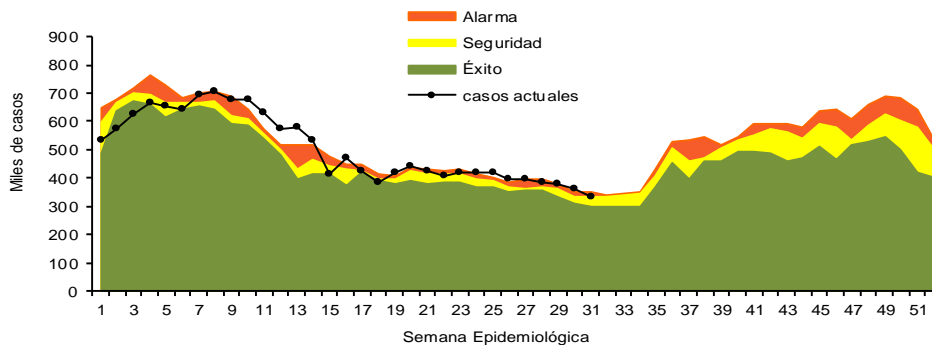
En el canal endémico nacional de la semana epidemiológica 31, se observa que los casos de IRA se encuentran en la zona de Seguridad.

*Incidencia semanal por 100,000 habitantes.

Figura 1. Incidencia* de IRA durante la semana, 31 de 2017 por entidad federativa, México.



Gráfica 1. Casos notificados de IRA, México 2012 - 2017.



Información relevante

Gráfica 2:

Con respecto al mismo período del año anterior se presenta un incremento del 18.2% en el número de casos.

Gráfica 3:

La tasa de *incidencia nacional acumulada hasta la semana epidemiológica 31 en menores de un año es de 47,364 casos y en el grupo de de 1 a 4 años es de 31,047

La razón de tasas de incidencia hombre-mujer es de 1.2.

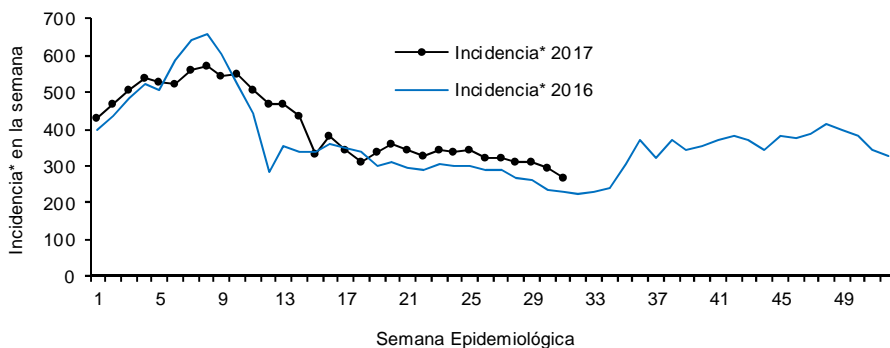
El 56% de los casos se presentaron en el sexo femenino.

*Incidencia semanal por 100,000 habitantes.

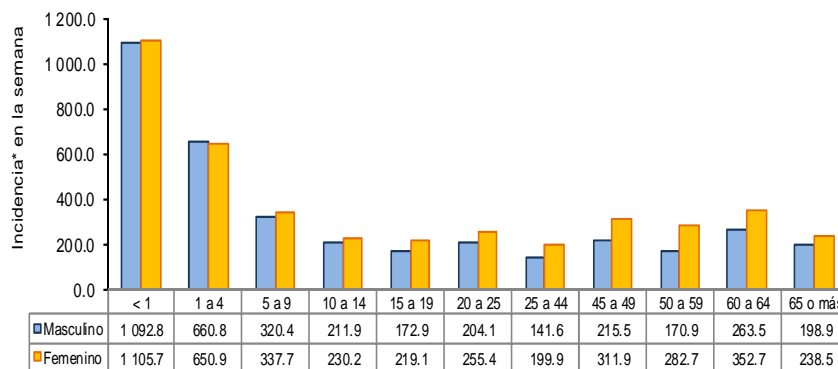
Fuente: SINAVE / DGE / SALUD.

Sistema de Notificación Semanal de casos Nuevos, acceso 17 de agosto de 2017.

Gráfica 2. Comparativo de incidencia* de IRA, por semana epidemiológica, México 2016 - 2017.



Gráfica 3. Incidencia de IRA durante la semana epidemiológica 31, México 2017.



Noticias relevantes

<https://www.elsiglodedurango.com.mx/noticia/781355.enfermedades-respiratorias-frecuentes.htm>

Enfermedades respiratorias, frecuente

El cambio del estado del tiempo afecta a la salud, sobre todo cuando este es drástico para el cuerpo. La principal forma de manifestarse es a través de las infecciones respiratorias.

"La aparición de infecciones respiratorias agudas que pueden ir desde una rinitis, faringolaringitis, otitis, una bronquitis o una neumonía", expresaron profesionales de la Salud en la Comarca Lagunera.

Encender el aire acondicionado en el interior de los automóviles o ingresar a sitios en los que el clima es fresco luego de estar expuesto al sol puede ser brusco para las vías respiratorias.

"Aplicar esas medidas de protección. Si yo voy a estornudar, taparme la boca, la nariz, o hacia abajo, para evitar contagiar a las demás personas".

El entrevistado sugiere a la ciudadanía alimentarse sanamente, incluyendo la vitamina c, suficientes líquidos, bebidas tibias y acudir al médico de manera inmediata ante cualquier síntoma de infección en vías respiratorias.

Se recomienda poner atención principalmente en los grupos que se consideran más vulnerables a contraer enfermedades, los niños y adultos mayores. En caso de presentar alguna sintomatología, se pide que se acuda al médico de manera inmediata para resolver el padecimiento, sin recurrir a la automedicación.

Elementos de comunicación a la comunidad

- Por incidencia*, las entidades más afectadas durante la semana epidemiológica 31 fueron: Yucatán (619.1) y Aguascalientes (559).

Seguidas por las entidades de: Quintana Roo (505.1), Zacatecas (494.6) y Campeche (460.2).

- En esta semana se presenta un decremento en el número de casos del 14.2%, con respecto a la semana 28.
- Las entidades federativas que presentaron el menor decremento de casos de IRA en la semana epidemiológica 31, con respecto a la anterior fueron: Coahuila (12.3%), Querétaro (6.4%) y San Luis Potosí (0.4%).

- En el canal endémico nacional de la semana epidemiológica 31, se observa que los casos de IRA se encuentran en la zona de Seguridad.