INFORMACIÓN RELEVANTE:
ENFERMEDADES DIARREICAS AGUDAS.

FUENTE: DIRECCIÓN GENERAL DE EPIDEMIOLOGÍA (DGE)

- Las entidades federativas con mayor incidencia* de EDA en menores de cinco años durante la semana epidemiológica 31 son: Yucatán(5.3) y Zacatecas(4.6).
- Seguidas por Aguascalientes (4.2).
- En el canal endémico nacional de la semana epidemiológica 31, se observa que los casos de EDA se encuentran en la zona de Éxito.
- En 12 de las 32 entidades federativas (37.5%) se ha incrementado la incidencia, con respecto a la semana anterior ; y 7 entidades muestran más del 5% de incremento con respecto al promedio de las últimas 5 semanas.
- En la semana epidemiológica 31 , 12 entidades federativas presentaron un incremento en el número de casos de EDA con respecto a la semana anterior, siendo las 8 principales: Aguascalientes (31.3%), Jalisco (16%), Hidalgo (13.3%), Durango (12.5%), Baja California Sur (11.5%), Colima (10.7%), Baja California (7.1%) y Coahuila (5.9%).

SALUD
SECRETARÍA DE SALUD

SUBSECRETARÍA DE PREVENCIÓN Y PROMOCIÓN DE LA SALUD
DIRECCIÓN GENERAL DE EPIDEMIOLOGÍA

SINAVE

DIRECCIÓN GENERAL DE EPIDEMIOLOGÍA

INFORME SEMANAL DE VIGILANCIA EPIDEMIOLÓGICA

EDA

Información hasta la semana epidemiológica 31 del 2017

Información relevante

Tabla 1:

En la semana epidemiológica 31 , 12 entidades federativas presentaron un incremento en el número de casos de EDA con respecto a la semana anterior, siendo las 8 principales:

Aguascalientes	(31.3 %)
Jalisco	(16.0 %)
Hidalgo	(13.3 %)
Durango	(12.5 %)
Baja California Sur	(11.5 %)
Colima	(10.7 %)
Baja California	(7.1 %)
Coahuila	(5.9 %)

Figura 1:

Las entidades federativas con mayor incidencia* de EDA en menores de cinco años durante la semana epidemiológica 31 son:

Yucatán	(5.3)
Zacatecas	(4.6)

Seguidas por Aguascalientes (4.2).

En 12 de las 32 entidades federativas (37.5%) se ha incrementado la incidencia, con respecto a la semana anterior ; y 7 entidades muestran más del 5% de incremento con respecto al promedio de las últimas 5 semanas.

Gáfica 1:

En el canal endémico nacional de la semana epidemiológica 31, se observa que los casos de EDA se encuentran en la zona de Éxito.

***Incidencia semanal por mil menores de 5 años.**

Tabla 1. Comparativo de incidencia* de Enfermedad Diarreica Aguda (EDA) en menores de cinco años desde la semana 27 hasta la semana 31, por entidad federativa, México 2017.

Entidad	Semana Epidemiológica					Entidad	Semana Epidemiológica				
	27	28	29	30	31		27	28	29	30	31
Aguascalientes	2.9	3.1	3.1	3.2	4.2	Morelos	3.7	3.2	2.8	2.6	2.3
Baja California	1.8	1.4	1.4	1.4	1.5	Nayarit	3.0	3.1	3.7	4.1	3.2
Baja California Sur	2.6	2.8	2.7	2.6	2.9	Nuevo León	1.9	2.0	2.0	2.2	1.8
Campeche	3.7	4.3	3.7	3.3	2.9	Oaxaca	3.2	3.1	2.8	2.2	1.9
Coahuila	2.2	1.5	1.4	1.7	1.8	Puebla	1.8	1.6	1.9	1.6	1.6
Colima	2.4	3.0	2.9	2.8	3.1	Querétaro	1.9	2.2	2.5	2.5	2.6
Chiapas	2.8	2.5	2.4	2.1	2.0	Quintana Roo	2.9	3.3	3.4	3.3	2.8
Chihuahua	2.3	1.8	2.1	2.0	2.0	San Luis Potosí	2.3	2.0	2.3	2.3	2.3
Distrito Federal	1.7	1.7	1.7	1.7	1.6	Sinaloa	2.5	2.4	2.6	2.4	2.5
Durango	2.0	2.6	2.4	2.4	2.7	Sonora	2.4	2.2	2.1	2.2	2.2
Guanajuato	1.7	1.7	1.7	1.9	1.9	Tabasco	2.4	1.9	1.9	1.9	1.8
Guerrero	3.6	3.1	2.9	2.5	2.1	Tamaulipas	3.1	2.9	3.1	3.5	3.3
Hidalgo	2.0	1.6	1.7	1.5	1.7	Tlaxcala	2.9	2.5	2.6	2.3	1.7
Jalisco	2.2	2.2	2.3	2.5	2.9	Veracruz	1.7	1.9	2.0	2.2	2.0
México	1.7	1.7	1.6	1.4	1.3	Yucatán	4.9	6.5	4.9	5.2	5.3
Michoacán	1.9	2.1	2.0	2.1	2.0	Zacatecas	4.5	4.2	4.2	4.5	4.6
						Nacional	2.3	2.2	2.2	2.2	2.1

Figura 1. Incidencia* de EDA en menores de cinco años durante la semana epidemiológica 31, México, 2017.

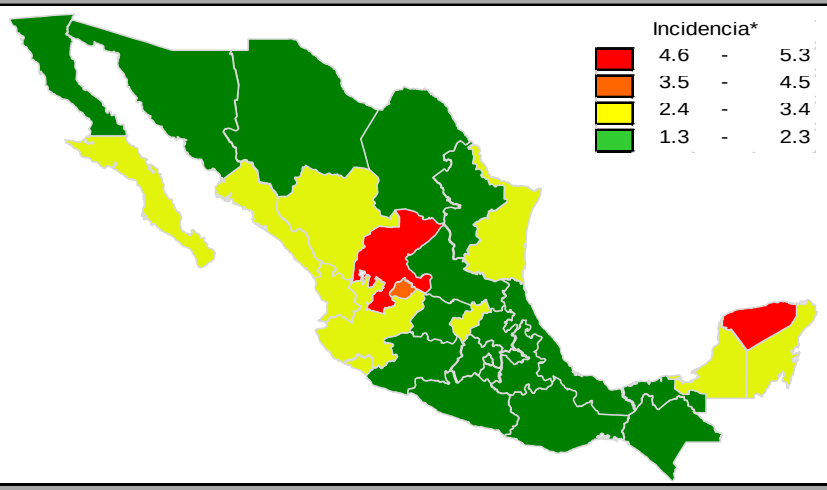

Gráfica 1. Casos notificados de EDA, México 2012 - 2017.

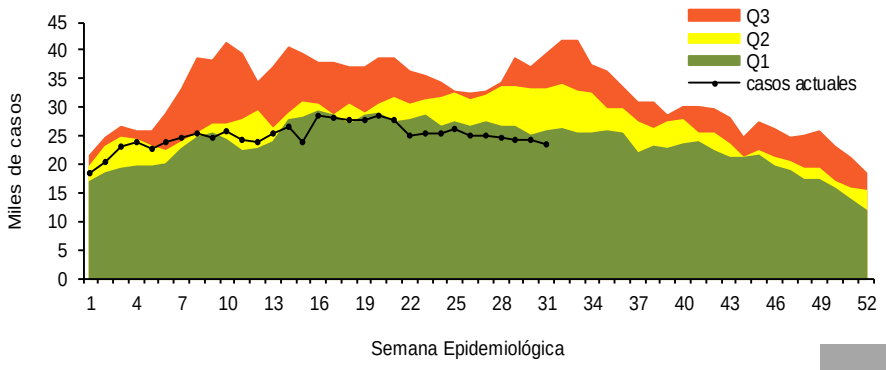

Información relevante

Gráfica 2:

Hasta la semana 31 del 2017 se registraron 773,436 casos, lo que representa un decremento del 17.5% en el reporte de casos de EDA en menores de cinco años de edad con respecto al mismo período del año anterior.

Gráfica 3:

A nivel nacional, en la semana 31 se notificaron 2 casos nuevos de EDA por cada 1,000 menores de 5 años.

Acciones realizadas y datos proporcionados por el CENAPRECE, 2017.

46,809	**visitas casa a casa.**
23,840	**casos de diarrea estudiados.**
400,603	**sobres de VSO entregados.**

La proporción de casos de EDA en menores de un año es de un 23%.

La razón de tasas de incidencia hombre-mujer es de 1.01%.

De las ocho patologías incluidas en el grupo de EDA, predominan las ocasionadas por otros organismos y las mal definidas con el (93.9%) de los casos notificados, seguido de las amebiasis (3.8%).

Para la estimación de las EDA se tomaron las notificaciones de Amebiasis intestinal, Shigelosis, Fiebre tifoidea, Giardiasis, Infecciones intestinales por otros organismos y las mal definidas, Intoxicación alimentaria, Paratifoidea y otras salmonelosis y Otras infecciones intestinales debidas a protozoarios.

*Incidencia semanal por mil menores de 5 años.

Fuente: SINAVE / DGE / SALUD.

Sistema de Notificación Semanal de casos Nuevos, acceso 17 de Agosto de 2017.

Gráfica 2. Comparativo de incidencia* de EDA en menores de cinco años por semana epidemiológica, México, 2016 - 2017.

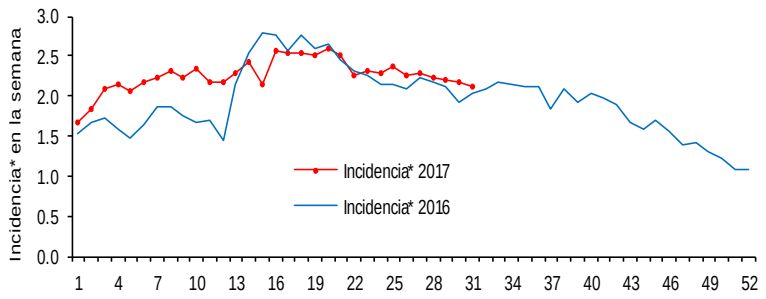

Gráfica 3: Incidencia por grupo de edad y sexo de EDA en menores de cinco años en México

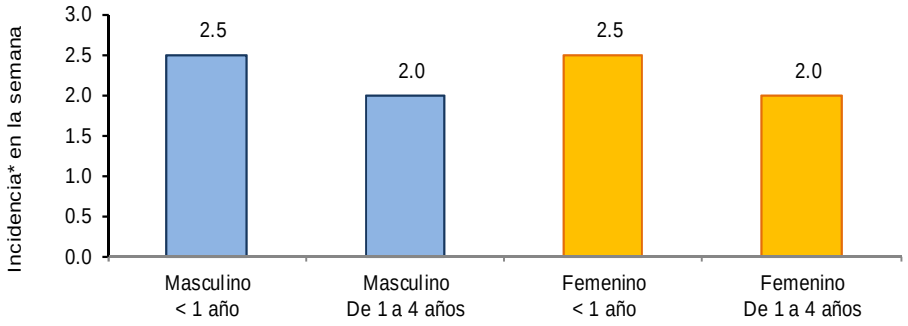

Noticias relevantes

https://www.elsoldetlaxcala.com.mx/local/686306-tlaxcala-con-baja-incidencia-en-enfermedades-diarreicas-agudas-entre-menores-de-5-ano

Tlaxcala con baja incidencia en Enfermedades Diarreicas Agudas entre menores de 5 año

En la semana epidemiológica 30, Tlaxcala registró una baja incidencia en Enfermedades Diarreicas Agudas (EDA) en menores de edad, esto a pesar de la temporada de calor. Según el sitio web de la Secretaría de Salud (Sesa) federal, en las últimas cinco semanas el estado se ha mantenido con baja incidencia de enfermedades, lo que la ubicó dentro del canal endémico nacional como los casos de éxito, donde no existen riesgos.

La Dirección General de Epidemiología, en su reporte publicado con corte al 10 de agosto, precisa que para la estimación de EDA, tomaron las notificaciones de amebiasis intestinal, fiebre tifoidea, giardiasis, infecciones intestinales por otros organismos, intoxicación alimentaria, paratifoidea y otras salmonelosis, así como diversas infecciones intestinales debidas a protozoarios.

La enfermedad diarreica se caracteriza no solo por rápidas evacuaciones o la frecuencia de las mismas, algunas veces se acompaña con síntomas como: vómito, nausea, dolor intestinal y fiebre.
Dentro del grupo de niñas y niños menores de cinco años de edad, este padecimiento afecta aún más a menores de un año, en quienes se incrementa la complicación y muerte.
Los factores de riesgo más comunes de contagio son: la manipulación inadecuada de los alimentos, las condiciones higiénico-sanitarias deficientes, el uso inadecuado de medicamentos, intoxicaciones alimentarias y agentes infecciosos.

Elementos de comunicación a la comunidad

- Las entidades federativas con mayor incidencia* de EDA en menores de cinco años durante la semana epidemiológica 31 son: Yucatán(5.3) y Zacatecas(4.6).
- Seguidas por Aguascalientes (4.2).
- En el canal endémico nacional de la semana epidemiológica 31, se observa que los casos de EDA se encuentran en la zona de Éxito.
- En 12 de las 32 entidades federativas (37.5%) se ha incrementado la incidencia, con respecto a la semana anterior ; y 7 entidades muestran más del 5% de incremento con respecto al promedio de las últimas 5 semanas.
- En la semana epidemiológica 31 , 12 entidades federativas presentaron un incremento en el número de casos de EDA con respecto a la semana anterior, siendo las 8 principales: Aguascalientes (31.3%), Jalisco (16%), Hidalgo (13.3%), Durango (12.5%), Baja California Sur (11.5%), Colima (10.7%), Baja California (7.1%) y Coahuila (5.9%).