

Información relevante

Temperaturas Naturales Extremas (Temporada de Calor 2017)

Fuente: Dirección General de Epidemiología (DGE).

- En la semana Epidemiológica 32 de la temporada de calor del 2017 se notificaron 09 casos asociados a temperaturas naturales extremas y se reportaron 4 defunciones a nivel nacional.
- Para la semana epidemiológica 32 de la Temporada de Calor 2016, se contaba con 483 casos y 20 defunciones.
- De la semana epidemiológica 12 a la 32 de la presente temporada de calor se tiene un total de 311 casos y 12 defunciones ocurridas en los estados de Sonora, Michoacán Veracruz, Coahuila, Baja California, Campeche, Sinaloa, Aguascalientes y Quintana Roo
- En las últimas 24 hrs la temperatura máxima se registró en Piedras Negras, Coahuila. con 41.0 °C

Nota: La temporada de calor inicia a partir de la semana epidemiológica 12 y finaliza en la semana epidemiológica 40 del año 2017.

Información hasta la semana epidemiológica 32 del 2017

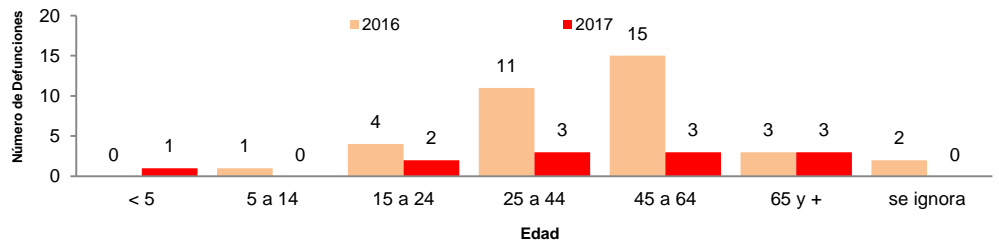
Situación actual

Tabla 1. Cuadro comparativo de defunciones por temperaturas naturales extremas. Temporada de calor, México: 2016^{1/} y 2017^{2/}

Entidad	Golpe de calor		Agotamiento por calor		Quemadura		TOTAL		TOTAL	
	2017		2017		2017		2017		*2016	2017
	Defun.	%	Defun.	%	Defun.	%	Defun.	%	Defun.	Defun.
Michoacán	1	8.3	0	0.0	0	0.0	1	8.3	0	1
Sonora	4	33.4	0	0.0	0	0.0	4	33.4	9	4
Quintana Roo	1	8.3	0	0.0	0	0.0	1	8.3	4	1
Veracruz	1	8.3	0	0.0	0	0.0	1	8.3	0	1
Coahuila	1	8.3	0	0.0	0	0.0	1	8.3	1	1
Baja California	1	8.3	0	0.0	0	0.0	1	8.3	1	1
Chihuahua	0	0.0	0	0.0	0	0.0	0	0.0	1	0
San Luis Potosí	0	0.0	0	0.0	0	0.0	0	0.0	1	0
Tamaulipas	0	0.0	0	0.0	0	0.0	0	0.0	1	0
Campeche	1	8.3	0	0.0	0	0.0	1	8.3	0	1
Nuevo León	0	0.0	0	0.0	0	0.0	0	0.0	1	0
Sinaloa	1	8.3	0	0.0	0	0.0	1	8.3	1	1
Aguascalientes	1	8.3	0	0.0	0	0.0	1	8.3	0	1
NACIONAL	12	100.0	0	0.0	0	0.0	12	100.0	20	12

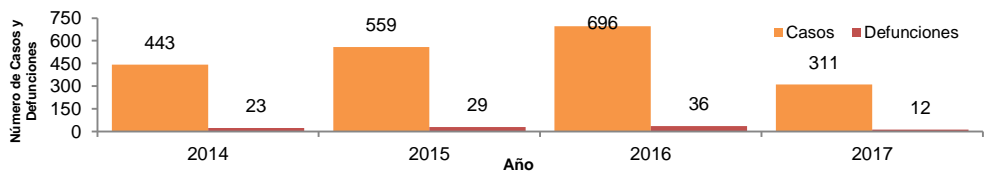
Fuente: SINAVE/DGE/SALUD. Sistema de Vigilancia Epidemiológica de Daños a la Salud por Temperaturas Naturales Extremas 2017. SINAVE/DGE/SALUD. Sistema de Vigilancia Epidemiológica de Daños a la Salud por Temperaturas Naturales Extremas, hasta la semana epidemiológica número 32 (Fecha de corte: 16/08/2017). ^{1/}Acumulado a la semana 32 del período 2016.

Gráfica 1. Defunciones registradas por temperaturas naturales extremas, por grupos de edad, Temporada de calor, México: 2016^{1/} y 2017^{2/}



Fuente: SINAVE/DGE/SALUD. Sistema de Vigilancia Epidemiológica de Daños a la Salud por Temperaturas Naturales Extremas 2017; SINAVE/DGE/SALUD. Sistema de Vigilancia Epidemiológica de Daños a la Salud por Temperaturas Naturales Extremas, hasta la semana epidemiológica número 32 (Fecha de corte: 16/08/2017).

Gráfica 2. Casos y defunciones por temperaturas naturales extremas, Temporada de calor, México: 2014^{1/}, 2015^{1/}, 2016^{1/} y 2017^{2/}



Fuente: SINAVE/DGE/SALUD. Sistema de Vigilancia Epidemiológica de Daños a la Salud por Temperaturas Naturales Extremas 2014, 2015, 2016 y 2017; SINAVE/DGE/SALUD. Sistema de Vigilancia Epidemiológica de Daños a la Salud por Temperaturas Naturales Extremas, hasta la semana epidemiológica 32 (Fecha de corte: 16/08/2017).

Tabla 2. Casos notificados a la semana epidemiológica número 32 del 2017. Temporada de calor, México 2017^{2/}

Entidad	Golpe de calor		Agotamiento por calor		Quemadura		Total	
	Casos	%	Casos	%	Casos	%	Casos	%
Sonora	22	16.3	75	44.3	3	50.0	100	32.2
Baja California	30	22.2	18	10.8	1	16.7	49	15.8
Chihuahua	8	5.9	20	11.8	1	16.7	29	9.3
Veracruz	9	6.7	20	11.8	0	0.0	29	9.3
Jalisco	14	10.4	6	3.5	0	0.0	20	6.4
Tamaulipas	10	7.4	8	4.9	0	0.0	18	5.8
Michoacán	10	7.4	3	1.8	1	16.7	14	4.5
Sinaloa	1	0.7	12	7.1	0	0.0	13	4.2
Tabasco	6	4.4	5	2.9	0	0.0	11	3.5
Coahuila	9	6.7	0	0.0	0	0.0	9	2.9
Quintana Roo	6	4.4	1	0.0	0	0.0	7	2.3
Morelos	4	3.0	0	0.0	0	0.0	4	1.3
Baja California Sur	1	0.7	2	1.2	0	0.0	3	1.0
Campeche	2	1.5	0	0.0	0	0.0	2	0.6
Guanajuato	1	0.7	0	0.0	0	0.0	1	0.3
Nuevo León	1	0.7	0	0.0	0	0.0	1	0.3
Nayarit	1	0.7	0	0.0	0	0.0	1	0.3
NACIONAL	135	100.0	170	100.0	6	100.0	311	100.0

Fuente: SINAVE/DGE/SALUD. Sistema de Vigilancia Epidemiológica de Daños a la Salud por Temperaturas Naturales Extremas, hasta la semana epidemiológica número 31 (Fecha de corte: 16/08/2017).

Temperaturas Naturales Extremas

En las últimas 24 hrs la temperatura máxima se registró en Piedras Negras, Coahuila, con 41.0 °C (Ver Tabla 3).

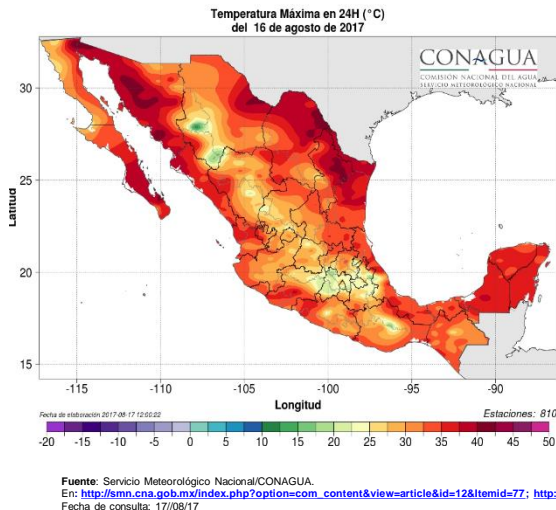


Tabla 3. Temperaturas máximas reportadas en las últimas 24 hrs

Ciudad	Max. °C
Piedras Negras, Coah.	41.0
Cd. Constitución, B.C.S.	39.4
Ciudad Obregón, Son.	38.5
Monterrey, NL.	38.0
Tacubaya, Cd. de Méx.	26.3
mayor a 40 °C	

Noticias relevantes

SMN. México, D.F., a 17 de agosto de 2017

SEGOB. Boletín No.122.17.08.2017 “**Sistema de Alerta Temprana**” **Calor extremo [>40°C]**: Puntualmente al norte y este de Nuevo León.

Muy Caluroso [32 a 40°C]: Este de San Luis Potosí, costas de Guerrero, Chiapas, Jalisco, Michoacán y Oaxaca y gran parte de los estados de Baja California Sur, Baja California Sur, Sonora, Coahuila, Sinaloa, Nayarit, Tamaulipas, Nuevo León, Campeche, Veracruz, Tabasco, Yucatán, Colima y Quintana Roo.

Caluroso [25 a 31°C]:

Oeste de San Luis Potosí, suroeste de Puebla, noroeste de Baja California, sur de Baja California Sur, Nuevo León y Coahuila y gran parte de los estados de Zacatecas, Aguascalientes, Querétaro, Guanajuato, Jalisco, Michoacán, Chiapas, Hidalgo, Chihuahua, Durango, Guerrero y Oaxaca.

Para hoy, continuará ambiente muy caluroso en al menos 10 estados del país.

Elementos para comunicar a la población

Durante las temporadas de calor aumentan los riesgos a la salud por las complicaciones como la deshidratación a causa de las enfermedades producidas por exposición excesiva al calor ambiental como insolación, lesión térmica asociada al ejercicio, calambres y golpe de calor, debido a que se presentan cambios en el comportamiento de las personas que las hacen más susceptibles a los padecimientos citados.

La Dirección General de Promoción de la Salud emitió los siguientes sencillos consejos para mantener una buena salud durante la temporada de calor:

1. **Tomar agua** embotellada, hervida o desinfectada **frecuentemente** para mantenerse hidratado.
2. **Evitar la exposición al sol** por periodos prolongados, **especialmente de 11:00 a 15:00 hrs.** que es cuando la temperatura alcanza sus niveles más altos.
3. **Utilizar ropa ligera y de colores claros.**
4. **Al salir a la calle utilizar gorra o sombrero, lentes de sol, sombrilla y protector solar.**
5. Procurar **permanecer en lugares frescos, a la sombra y bien ventilados.**
6. **Ventilar el automóvil antes de subirse**, en esta temporada es normal que se acumule el calor
7. **Lavar las manos frecuentemente con agua y jabón**, antes de comer, servir y preparar alimentos, y después de ir al baño.
8. **Lavar y desinfectar verduras y frutas.**
9. **Mantener los alimentos crudos en refrigeración** hasta su preparación.
10. **Evitar consumir alimentos en la calle**, ya que el polvo los contamina y el calor los descompone rápidamente.

Nota: La temporada de calor inicia a partir de la semana epidemiológica 12 y finaliza en la semana epidemiológica 40 del año 2017.

1/ Acumulado total al cierre anual del periodo señalado.

2/ Acumulado a la semana epidemiológica que se reporta.

Fuente: SINAVE/DGE/SALUD. Sistema de Vigilancia Epidemiológica de Daños a la Salud asociados a Temperaturas Naturales Extremas (temporada de calor), hasta la semana epidemiológica 32 (Fecha de corte 16/08/2017).

Fuente: Dirección General de Promoción de la Salud/Secretaría de Salud.
En: http://promocion.salud.gob.mx/dgps/interior1/programas/comunidades_calor.html
Fecha de consulta: 17/08/17