

DIRECCIÓN GENERAL DE SANIDAD VEGETAL
Dirección de Protección Fitosanitaria
Subdirección de Campañas

Campaña contra el Chapulín

Informe mensual No. 02
Febrero de 2015

Antecedentes



Figura 1. Muestreo de ootecas de chapulín.

En el mes de enero de 2015, personal técnico de los Organismos Auxiliares de Sanidad Vegetal (OASV) en los estados de Guanajuato, Querétaro y Tlaxcala, atendieron una superficie de 696 hectáreas mediante la acción de muestreo de ootecas¹ (Figura 1), identificando un promedio de 2% de la especie *Sphenarium* sp., por lo que se estima una emergencia de 61 ninfas/m² en bordes de cultivo, caminos ruderales y en áreas poco perturbadas; si las condiciones para propiciar la eclosión de los huevos son óptimas.

focos de infestación² para realizar las medidas de control y reducir pérdidas de importancia económica en la superficie cultivada. Aplicar las medidas de manejo necesarias permitirá reducir los niveles de infestación de la plaga.

Situación fitosanitaria

Al mes de febrero de 2015, se identificó la presencia de ootecas de chapulín de la especie *Sphenarium* sp. en los municipios de Acámbaro, Cuerámbaro, Jerécuaro, León, Pénjamo, Salvatierra, San José Iturbide, Tarandacuó y Tarimoro, Guanajuato; en el estado de Querétaro en Pedro Escobedo y San Juan del Río; en Tlaxcala en los municipios de Alzayanca, Amaxac de Guerrero, Apizaco, Españita, Huamantla, Ixtenco, Lázaro Cárdenas, Nativitas, San Damian Texoloc, Santa Apolonia Teacalco, Terrenate, Tetla de La Solidaridad, Tetlatlahuca, Tlaxcala, Tlaxco, Tocatlan, Yauhquemecan y

¹ Grupo de huevecillos de chapulín.

² Área unidad o espacio con presencia de plagas o condiciones favorables para las mismas, que representan un riesgo para la agricultura en los procesos de producción y comercialización.

DIRECCIÓN GENERAL DE SANIDAD VEGETAL
Dirección de Protección Fitosanitaria
Subdirección de Campañas

Zitlaltepec de Trinidad Sánchez. En cuanto a la especie *Melanoplus* sp., se registró en los municipios El Marqués, Pedro Escobedo, Querétaro, San Juan del Río y Tequisquiapan, estado de Querétaro (Figura 2).



Figura 2. Sitios atendidos a través de la campaña al mes de febrero de 2015. **Fuente:** Mapas SICAFI, 2015.

Acciones fitosanitarias

De acuerdo a la estrategia operativa de la campaña contra chapulín, las actividades prioritarias que permitirán alcanzar los objetivos-meta establecidos son las siguientes:

Muestreo. Se toman 5 puntos de muestreo de al menos un metro cuadrado, posteriormente se cuantifica el número de ootecas o ninfas³ y se obtiene el promedio o densidad por metro cuadrado.

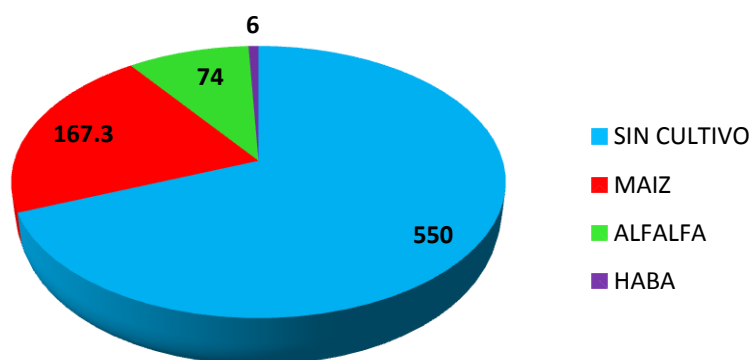
Control de focos de infestación. En la campaña contra el chapulín un foco de infestación es el sitio donde se rebasa el umbral de acción que es de 15 individuos/m² en terrenos baldíos o potreros y 5 individuos /m² en áreas cultivadas, en donde se recomienda llevar a cabo la aplicación de productos químicos autorizados por la Comisión Federal para la Protección contra Riesgos Sanitarios (COFEPRIS) o productos biológicos.

³ Estado inmaduro de chapulín.

DIRECCIÓN GENERAL DE SANIDAD VEGETAL
Dirección de Protección Fitosanitaria
Subdirección de Campañas

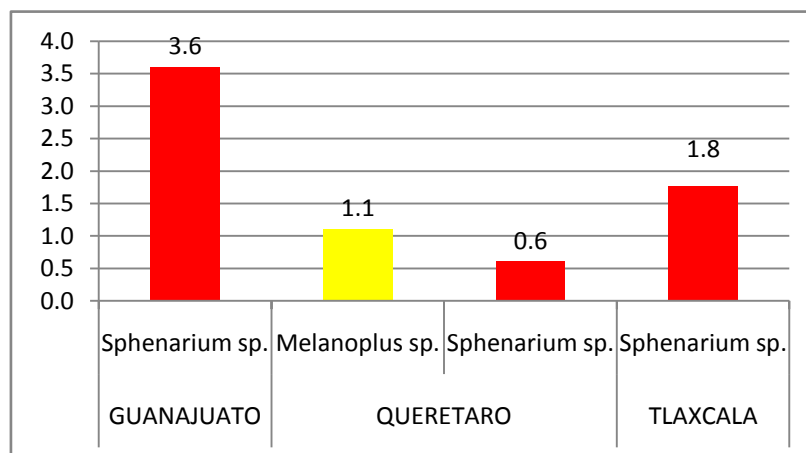
Acciones realizadas

Muestreo. Para estimar las densidades poblacionales de chapulín y determinar los sitios prioritarios para realizar muestreo de ninfas, en el mes de febrero se muestrearon ootecas en una superficie total de 797 hectáreas de las cuales 247 pertenecen a superficies cultivadas de maíz, alfalfa y haba; así como en 550 hectáreas de superficie no cultivada (Gráfica 1).



Gráfica 1. Superficie muestreada por tipo de cultivo (hectáreas) durante el mes de febrero de 2015. **Fuente:** SICAFI, 2015.

Los estados que operaron campaña en el mes de febrero fueron Guanajuato, Querétaro y Tlaxcala, mismos que reportaron un porcentaje promedio de ootecas a nivel nacional de 2% (Gráfica 2). No fue necesario implementar medidas de control ya que la plaga aún no está presente.



Gráfica 2. Porcentajes promedio de ootecas de chapulín registrados por Entidad Federativa en el mes de febrero de 2015. **Fuente:** SICAFI, 2015.

DIRECCIÓN GENERAL DE SANIDAD VEGETAL
Dirección de Protección Fitosanitaria
Subdirección de Campañas

Capacitación. Un aspecto que complementa y es de importancia para el cumplimiento de los objetivos y metas de la Campaña contra el Chapulín, es la capacitación a los productores sobre las actividades realizadas y temas técnico-operativos dentro de la Campaña. En razón de lo anterior, en el mes de febrero se impartieron cinco pláticas a productores en los estados de Querétaro y Tlaxcala.

Supervisión. Con el objetivo de detectar áreas de oportunidad y mejora en la operatividad del proyecto fitosanitario, los coordinadores y/o responsables estatales de los OASV efectuaron un total de dos supervisiones.

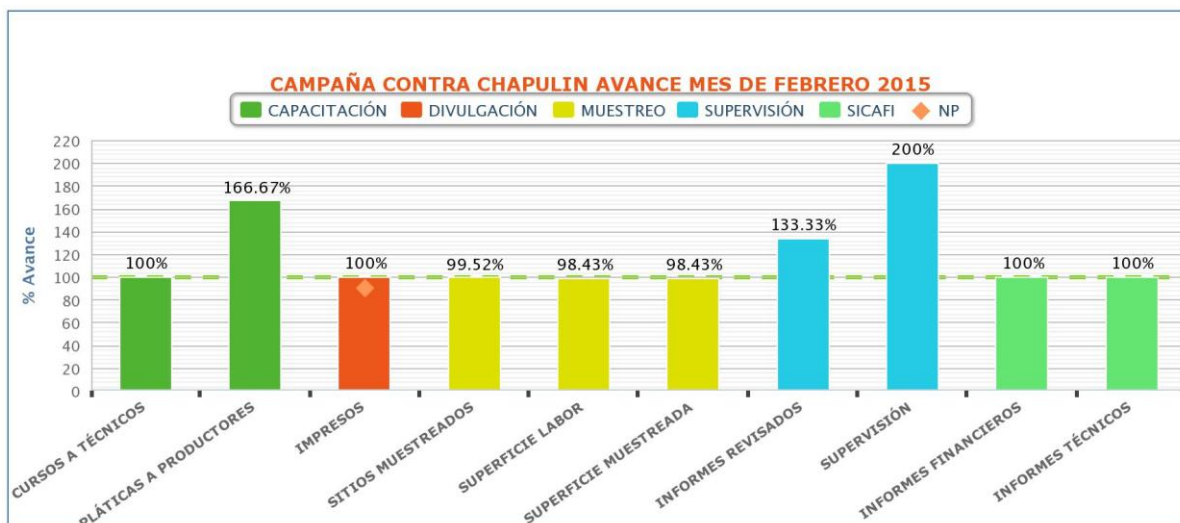
Cumplimiento de metas

Al mes de febrero de 2015, se han muestreado 1,493 hectáreas entre superficie no cultivada y superficie cultivada de maíz, alfalfa, avena y haba, lo que representa un cumplimiento del 96% con relación a la meta anual programada. No ha sido necesario realizar medidas de control ya que la plaga no está presente, actualmente los muestreos están dirigidos a cuantificar el número de ootecas y huevecillos, para estimar las densidades poblacionales que se presentarán una vez que las condiciones ambientales induzcan la eclosión de las ninfas (Cuadro 1, Graficas 3 y 4).

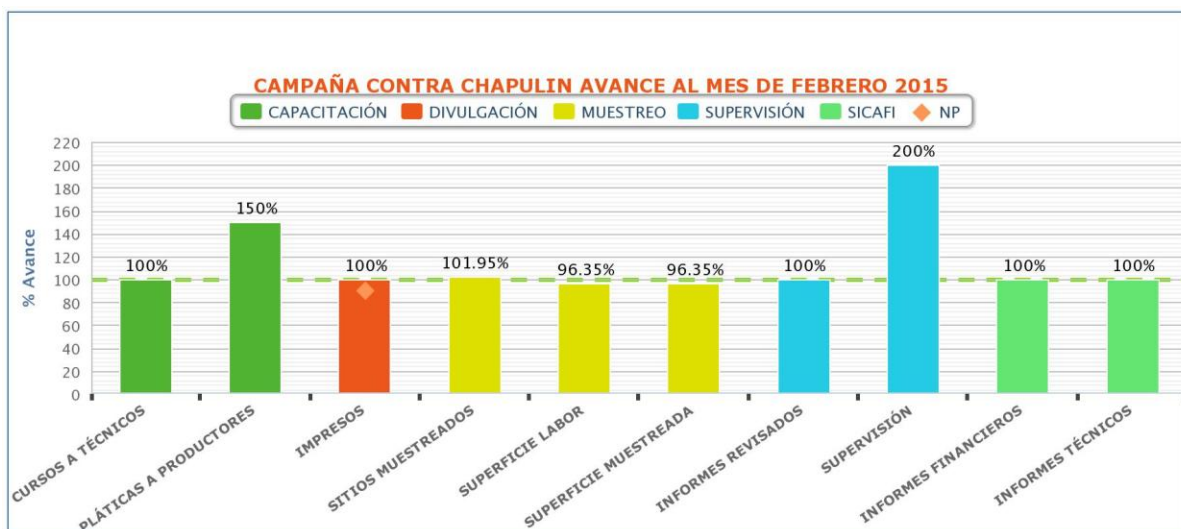
ACTIVIDAD	UNIDAD DE MEDIDA	FÍSICO						% AL AÑO
		PROG. ANUAL	EN EL MES		AL MES		%	
			PROGRAMADO	REALIZADO	PROGRAMADO	REALIZADO		
MUESTREO								
SUPERFICIE MUESTREADA	HECTÁREAS	26,475.00	810.00	797.31	1,550.00	1,493.37	96.35	5.64
SUPERFICIE LABOR SITIOS MUESTREADOS	HECTÁREAS NÚMERO	58,190.00 4,300	810.00 210	797.31 209	1,550.00 410	1,493.37 418	96.35 102	2.57 10
CONTROL DE FOCOS DE INFESTACIÓN								
SUPERFICIE CONTROLADA	HECTÁREAS	40,536.00	0.00	0.00	0.00	0.00	0.00	0.00
SUPERFICIE LABOR SITIOS TRATADOS	HECTÁREAS NÚMERO	45,495.00 3,815	0.00 0	0.00 0	0.00 0	0.00 0	0.00 0	0.00 0
CAPACITACIÓN								
CURSOS A TÉCNICOS	NÚMERO	13	1	1	1	1	100	8
PLÁTICAS A PRODUCTORES	NÚMERO	232	3	5	4	6	150	3
DIVULGACIÓN								
IMPRESOS	NÚMERO	5,811	0	60	0	60	100	1
SPOTS	NÚMERO	88	0	0	0	0	0	0
SICAFI								
INFORMES TÉCNICOS	NÚMERO	64	4	4	7	7	100	11
INFORMES FINANCIEROS	NÚMERO	64	4	4	7	7	100	11
EVALUACIÓN								
EVALUACIÓN	NÚMERO	6	0	0	0	0	0	0
SUPERVISIÓN								
SUPERVISIÓN	NÚMERO	45	2	2	3	3	100	7
INFORMES REVISADOS	NÚMERO	66	3	2	6	4	67	6

Cuadro 1. Informe Físico a nivel DGSV correspondiente al mes de febrero de 2015. **Fuente:** SICAFI, 2015.

DIRECCIÓN GENERAL DE SANIDAD VEGETAL
Dirección de Protección Fitosanitaria
Subdirección de Campañas



Gráfica 3. Avance registrado por subacción en el mes de febrero de 2015. **Fuente:** Gráficos del SICAFI, 2015.



Gráfica 4. Avance registrado por subacción al mes de febrero de 2015. **Fuente:** Gráficos del SICAFI, 2015.

DIRECCIÓN GENERAL DE SANIDAD VEGETAL
Dirección de Protección Fitosanitaria
Subdirección de Campañas

Aspecto financiero

De acuerdo al informe físico-financiero, al mes de febrero de 2015 se programó el empleo de \$620,256.32 para llevar a cabo las acciones contra el chapulín, de los cuales los Organismos Auxiliares de Sanidad Vegetal han ejercido \$356,810.24, lo que implica un avance del 4% con respecto a la programación anual y del 58% con relación a la programación mensual. Dicha situación se explica ya que el FOFAE en la mayoría de los estados donde se opera la campaña contra dicha plaga cuarentenaria no ha radicado el recurso correspondiente (Cuadro 2).

FINANCIERO										
PROG. ANUAL	PROG. EN MES	EJERCIDO EN EL MES			PROG. AL MES	EJERCIDO AL MES			% AL MES	% AL AÑO
		TOTAL	FEDERAL	ESTATAL		TOTAL	FEDERAL	ESTATAL		
4,201,876.72	195,338.16	120,888.01	108,943.31	11,944.70	390,098.32	219,994.58	203,716.80	16,277.78	56	5
4,186,891.00	35,540.00	24,664.86	11,739.84	12,925.02	74,110.00	44,231.34	21,279.20	22,952.14	60	1
396,037.12	35,884.00	32,161.34	6,863.90	25,297.44	57,768.00	45,473.90	13,727.90	31,746.00	79	11
94,621.00	0.00	0.00	0.00	0.00	0.00	0.00	0.00	0.00	0	0
429,064.16	29,640.00	25,449.44	12,485.54	12,963.90	59,280.00	47,110.40	23,917.54	23,192.86	79	11
183.00	0.00	0.00	0.00	0.00	0.00	0.00	0.00	0.00	0	0
339,966.00	20,000.00	0.00	0.00	0.00	39,000.00	0.00	0.00	0.00	0	0
9,648,639.00	316,402.16	203,163.65	140,032.59	63,131.06	620,256.32	356,810.22	262,641.44	94,168.78	58	4

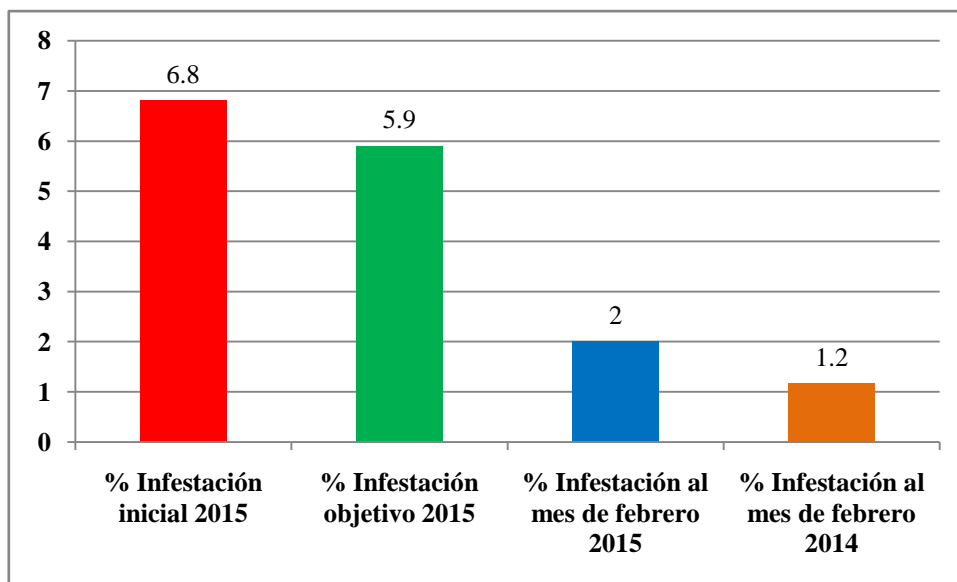
Cuadro 2. Informe Financiero a nivel DGSV correspondiente al mes de febrero de 2015. **Fuente:** SICAFI, 2015.

Impacto de las acciones fitosanitarias

Como resultado de la acción de muestreo implementada por personal técnico de la campaña, el nivel promedio de ootecas identificadas al mes de febrero es de 2%, porcentaje que es mayor al registrado en 2014 (Gráfica 5). Lo anterior, debido a que las heladas iniciaron tardíamente en algunas Entidades Federativas lo que favoreció el tiempo de apareamiento de los adultos y un mayor número de oviposiciones, otro factor es la insuficiencia de recursos para incrementar la superficie atendida y controlada en la campaña.

Considerando que en el presente mes se identificaron ootecas de las especies *Sphenarium* sp. y *Melanoplus* sp., se estima que emergerán en promedio 64 ninfas/m² en bordes de cultivo (superficie que rodea las áreas cultivadas), caminos ruderales y en áreas poco perturbadas, si las condiciones para propiciar la eclosión de los huevos son óptimas.

DIRECCIÓN GENERAL DE SANIDAD VEGETAL
Dirección de Protección Fitosanitaria
Subdirección de Campañas



Gráfica 5. Comparativo de porcentajes de infestación del chapulín al mes de febrero de 2015 con respecto al porcentaje de infestación inicial y objetivo meta.