



SECRETARIA
DE DESARROLLO
AGROPECUARIO
Y RECURSOS HIDRAULICOS



**PROGRAMA DE TRABAJO DE LA CAMPAÑA CONTRA LA BROCA DEL CAFÉ
(*Hypothenemus hampei* Ferr.) A OPERAR CON RECURSOS DEL COMPONENTE DE
SANIDAD FEDERALIZADO DEL INCENTIVO DE SANIDAD VEGETAL DEL PROGRAMA
DE SANIDAD E INOCUIDAD AGROALIMENTARIA 2016, EN EL ESTADO DE SAN LUIS
POTOSÍ.**

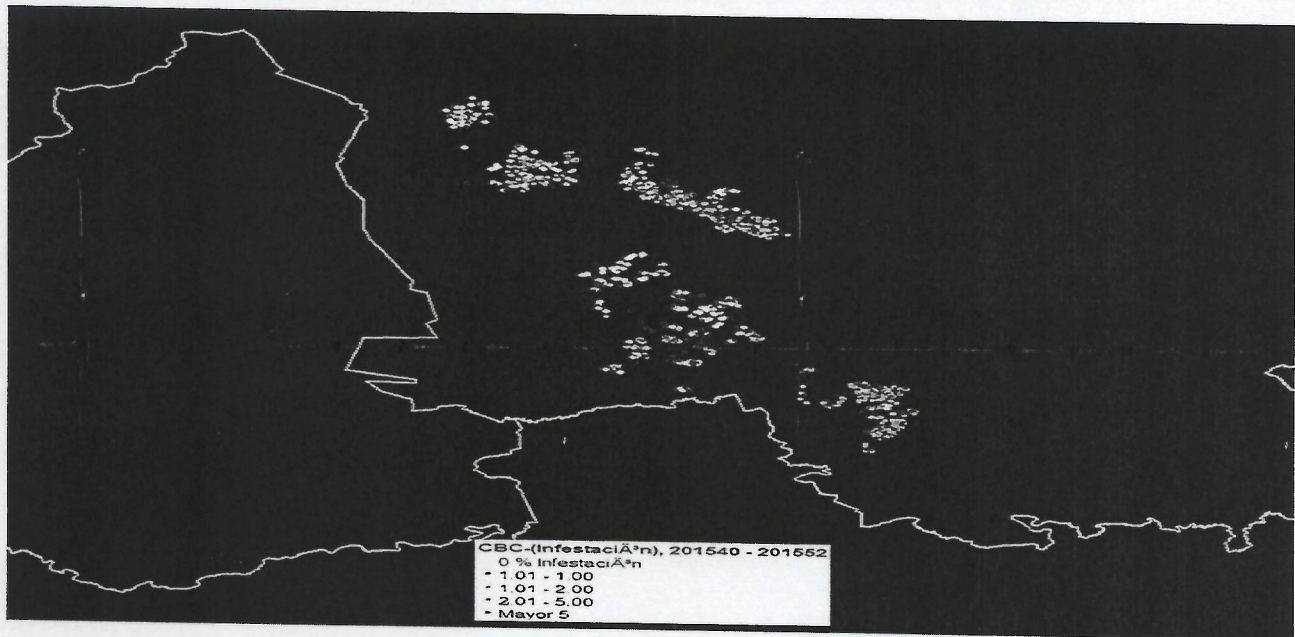
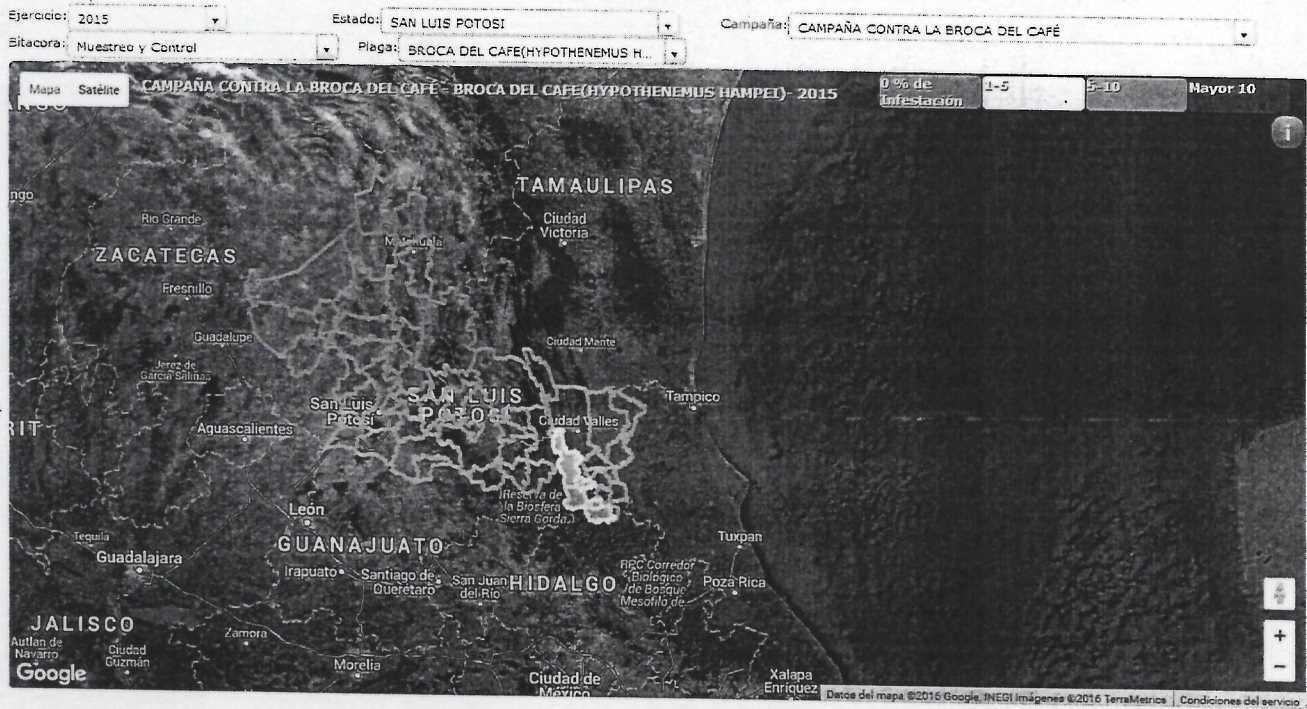


[Handwritten signatures and initials]

2016

[Handwritten blue marks]

1. Situación de la Campaña en el 2015.



"Este programa es de carácter público, ajeno a cualquier partido político. Queda prohibido el uso para fines distintos a los establecidos en el programa"

00458

En este mapa se reflejan los municipios, superficie y productores que atiende la campaña, donde desde hace 4 años, a excepción de Xilitla que lleva 11 años, se han implementado con éxito las actividades con una inversión importante de recursos económicos. Sin embargo, es importante mencionar que la superficie total con el cultivo de café es aproximadamente de 14,902 hectáreas pertenecientes a 19,000 productores, superficie distribuida en 7 municipios como lo son Tamazunchale, Matlapa, Xilitla, Aquismón, Huehuetlán, Coxcatlán y Axtla.

El problema fitosanitario número uno en la cafecultura es la plaga broca del café, la cual llega a causar pérdidas económicas hasta del 80% en la producción. La cobertura de la campaña en la superficie total con café en el estado se refleja en un 12.07% de atención.

✓

✓

✓

✓

✓

✓

✓

✓

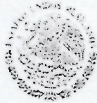
2. OBJETIVO-META

BROCA DEL CAFE(HYPOTHENEMUS HAMPEI)

MUNICIPIO	NUMERO DE PRODUCTORES	NO. DE SITIOS A ATENDER	SUPERFICIE A ATENDER (HA)	NIVEL DE INFESTACIÓN PROMEDIO ACTUAL	NIVEL DE INFESTACIÓN ESPERADA(OBJETIVO)
AQUISMON	314	398	360.2	0.5	0.2
COXCATLAN	184	224	173.2	0.9	0.4
HUEHUETLAN	220	258	191.2	0.8	0.4
TAMAZUNCHALE	164	230	181.0	0.8	0.4
XILITLA	493	693	720.7	0.2	0.1
MATLAPA	169	248	184.0	0.9	0.4
TOTAL	1,544	2,051	1,810.5	0.7	0.3

Promedio sobre el total de los datos:	0.5
---------------------------------------	-----

SAGARPA



SENASICA

Durante el presente año, se consideró atender zonas compactas en los municipios señalados en el cuadro anterior, para reducir la incidencia y lograr de esta manera una producción sana y que no represente pérdidas en la producción, por lo cual se proyecta reducir el 50% del nivel de infestación.

(Handwritten mark)

(Handwritten mark)

(Handwritten signature)

(Handwritten signature)

(Handwritten signature)

(Handwritten signature)

3. CALENDARIZACION DE METAS

ACCION	SUBACCION	UNIDAD DE MEDIDA	METAS	ENE	FEB	MAR	ABR	MAY	JUN	JUL	AGO	SEP	OCT	NOV	DIC
MAPEO	Superficie mapeada	Hectárea	1700						248	242	242	242	242	242	242
	Sitios mapeados	Numero	2100						300	300	300	300	300	300	300
TRAMPEO	Superficie trampeada	Hectárea	1700						850	850					
	Sitios trampeados	Numero	2100						1050	1050					
	Superficie labor	Hectárea	1700										850	850	
	Trampas instaladas	Numero	54400						13600	13600			13600	13600	
MUESTREO	Superficie muestreada	Hectárea	170									85		85	
	Predios muestreados	Numero	210									105		105	
CAPACITACION	platicas a productores	Numero	120	10	10	10	10	10	10	10	10	10	10	10	10
	Evaluación	Numero	1												1
SUPERVISION	Supervisión	Numero	12	1	1	1	1	1	1	1	1	1	1	1	1

4. NECESIDADES FISICAS Y FINANCIERAS

Recursos humanos

Concepto	No. de personas	Inversión total(\$)	Financiamiento(\$)	
			Federal	Estatad
GERENTE	1	29,890.00	29,890.00	0.00
COORDINADOR ADMINISTRATIVO	1	20,440.00	20,440.00	0.00
AUXILIAR ADMINISTRATIVO	2	44,000.00	44,000.00	0.00
SECRETARIA	2	26,000.00	26,000.00	0.00
AUXILIAR DE INFORMÁTICA	1	33,000.00	33,000.00	0.00
AUXILIAR DE CAMPO	2	240,000.00	240,000.00	0.00
PLAN DE EMERGENCIA	1	121,976.50	121,976.50	0.00
GRATIFICACIÓN DE FIN DE AÑO	13	169,596.50	169,596.50	0.00
AUXILIAR DE CAMPO	3	360,000.00	360,000.00	0.00
ADMINISTRADOR DEL SISTEMA INFORMÁTICO	1	14,820.00	14,820.00	0.00
PROFESIONAL DE PROYECTO	1	205,518.00	205,518.00	0.00
		1,265,241.00	1,265,241.00	0.00

El plan de emergencia incluye el 1.2% del total de la inversión federal que representa \$37,590.49 para el financiamiento del sistema informatico del SENASICA y para la capacitacion en certificacion sobre competencia laboral.

Recursos materiales

Concepto	Unidad de medida	Cantidad	Inversión total(\$)	Financiamiento(\$)	
				Federal	Estatad
BOTAS DE TRABAJO	PARES	7	7,000.00	7,000.00	0.00
COMBUSTIBLE	LITRO	18000	252,000.00	252,000.00	0.00
CONSUMIBLES DE CÓMPUTO	LOTE	5	5,000.00	5,000.00	0.00
PAPELERÍA	PAQUETE	1	5,000.00	5,000.00	0.00
UNIFORMES	PAQUETE	7	7,000.00	7,000.00	0.00
IMPRESORA	PIEZA	1	20,000.00	20,000.00	0.00
LLANTAS	PIEZA	14	35,000.00	35,000.00	0.00
GOTEROS	PIEZA	95650	765,200.00	765,200.00	0.00
VEHÍCULO	UNIDAD	1	330,000.00	330,000.00	0.00
SMARTPHONE	PIEZA	6	66,000.00	66,000.00	0.00
LAPTOP	PIEZA	3	60,000.00	60,000.00	0.00
IMPERMEABLE	PIEZA	7	2,100.00	2,100.00	0.00
SOFTWARE MICROSOFT OFFICE 365	UNIDAD	2	2,400.00	2,400.00	0.00
SILLA SECRETARIAL	PIEZA	2	3,400.00	3,400.00	0.00
ESCRITORIO	PIEZA	2	7,000.00	7,000.00	0.00
			1,567,100.00	1,567,100.00	0.00

"Este programa es de carácter público, ajeno a cualquier partido político. Queda prohibido el uso para fines distintos a los establecidos en el programa"

00458

Servicios

Concepto	Unidad de medida	Cantidad	Inversión total(\$)	Financiamiento(\$)	
				Federal	Estatal
AGUA POTABLE	PAGO	2	1,400.00	1,400.00	0.00
ENERGÍA ELÉCTRICA	SERVICIOS	1	5,000.00	5,000.00	0.00
MANTENIMIENTO Y SERVICIO VEHICULAR	SERVICIOS	20	60,000.00	60,000.00	0.00
PASAJE DE AVIÓN	BOLETO	1	5,000.00	5,000.00	0.00
SERVICIO DE LIMPIEZA	SERVICIOS	4	20,000.00	20,000.00	0.00
PEAJE	SERVICIOS	22	4,400.00	4,400.00	0.00
ARRENDAMIENTO	MES	3	15,000.00	15,000.00	0.00
VIÁTICOS NACIONALES	DÍAS	10	12,500.00	12,500.00	0.00
SERVICIO DE SMARTPHONE	SERVICIOS	84	50,400.00	50,400.00	0.00
MATERIAL DE LIMPIEZA	LOTE	6	12,000.00	12,000.00	0.00
SEGURO VEHÍCULAR	SERVICIOS	8	72,000.00	72,000.00	0.00
VIÁTICOS ESTATALES	DÍAS	36	22,500.00	22,500.00	0.00
PLACAS Y TENENCIA	UNIDAD	8	20,000.00	20,000.00	0.00
			300,200.00	300,200.00	0.00

Plan presupuestal

Tipo de recurso	Inversión total(\$)	Financiamiento(\$)	
		Federal	Estatal
RECURSO HUMANO	1,265,241.00	1,265,241.00	0.00
RECURSO MATERIAL	1,567,100.00	1,567,100.00	0.00
SERVICIOS	300,200.00	300,200.00	0.00
Total	3,132,541.00	3,132,541.00	0.00

5. INDICADORES

NOMBRE DEL INDICADOR	FORMULA	UNIDAD DE MEDIDA
REDUCCIÓN DEL NIVEL DE PORCENTAJE DE INFESTACIÓN O INCIDENCIA	$\frac{(\text{INFESTACIÓN INICIAL} - \text{INFESTACIÓN FINAL}) \times 100}{\text{INFESTACIÓN INICIAL}}$	%
SUPERFICIE ATENDIDA	$\frac{(\text{SUPERFICIE ATENDIDA}) \times 100}{\text{SUPERFICIE PROGRAMADA A ATENDER}}$	%
EFICIENCIA DE INVERSIÓN	$\frac{(\text{INVERSIÓN POR HECTAREA OPERADA}) \times 100}{\text{INVERSIÓN POR HECTAREA PROGRAMADA}}$	%

"Este programa es de carácter público, ajeno a cualquier partido político. Queda prohibido el uso para fines distintos a los establecidos en el programa"


00458

6. HOJA DE FIRMAS

El presente Programa de Trabajo de la Campaña contra la Broca del Café que incide en el Estado de San Luis Potosí, autorizado será operado por el Comité Estatal de Sanidad Vegetal, quien realizará las adquisiciones y contrataciones apegado a la normatividad para el cumplimiento de los objetivos e indicadores. Tomando en cuenta que el documento fue leído, firma el presente ante el SENASICA-DGSV.

Por el Servicio Nacional de Sanidad, Inocuidad y Calidad Agroalimentaria

El Director General de Sanidad Vegetal



Dr. Francisco Javier Trujillo Arriaga

Por la Delegación de la SAGARPA en el Estado de San Luis Potosí


El Delegado Estatal



Ing. Gastón Santos Ward

Por el Gobierno del Estado de San Luis Potosí

El Secretario de Desarrollo Agropecuario y
Recursos Hidráulicos




Lic. Alejandro Manuel Cambeses Ballina

Por el Comité Estatal de Sanidad Vegetal de San Luis Potosí

El Presidente

El Secretario


El Tesorero



**Ing. Carlos Alberto
López Cardona**



**Ing. Eduardo Céspedes
Torres**



**C. Prisciliano Hernández
Angelina**