SAGARPA
SECRETARÍA DE AGRICULTURA, GANADERÍA, DESARROLLO RURAL, PESCA Y ALIMENTACIÓN

SENASICA
SERVICIO NACIONAL DE SANIDAD, INOCUIDAD Y CALIDAD AGROALIMENTARIA

Programa de Vigilancia Epidemiológica Fitosanitaria en el estado de Querétaro

Recurso autorizado VEF **$ 1,890,026.**00

Informe de Estrategias Operativas 2017

Estrategia operativa

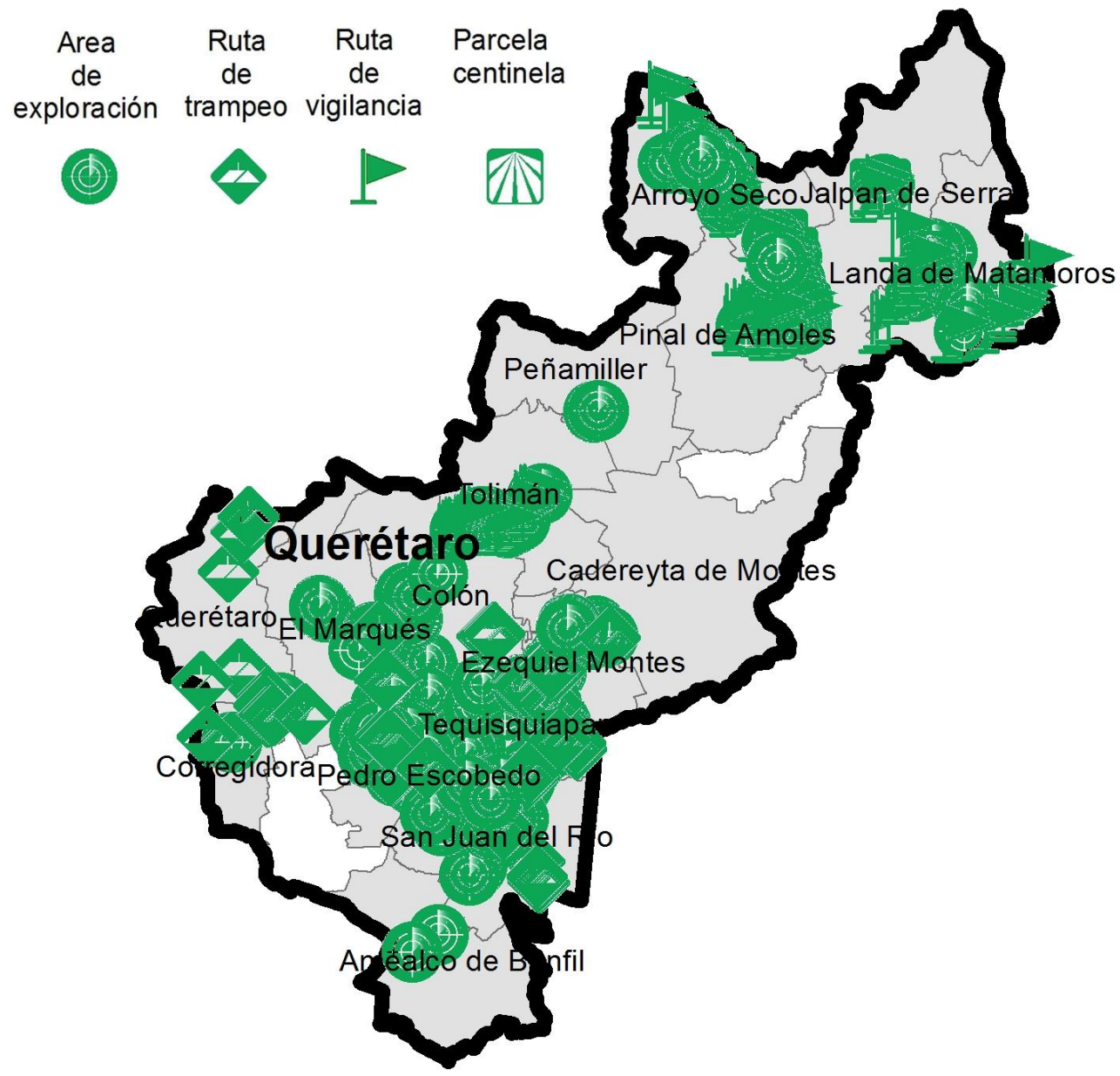

Avance de Estrategias Operativas **2017**

Al mes de junio se cumplió el siguiente avance de estrategias operativas del Programa.

Rutas de trampeo (revisiones)

Meta anual	Programado al mes	Realizado al mes
4,112	1824	1,315

31.98% de la meta anual

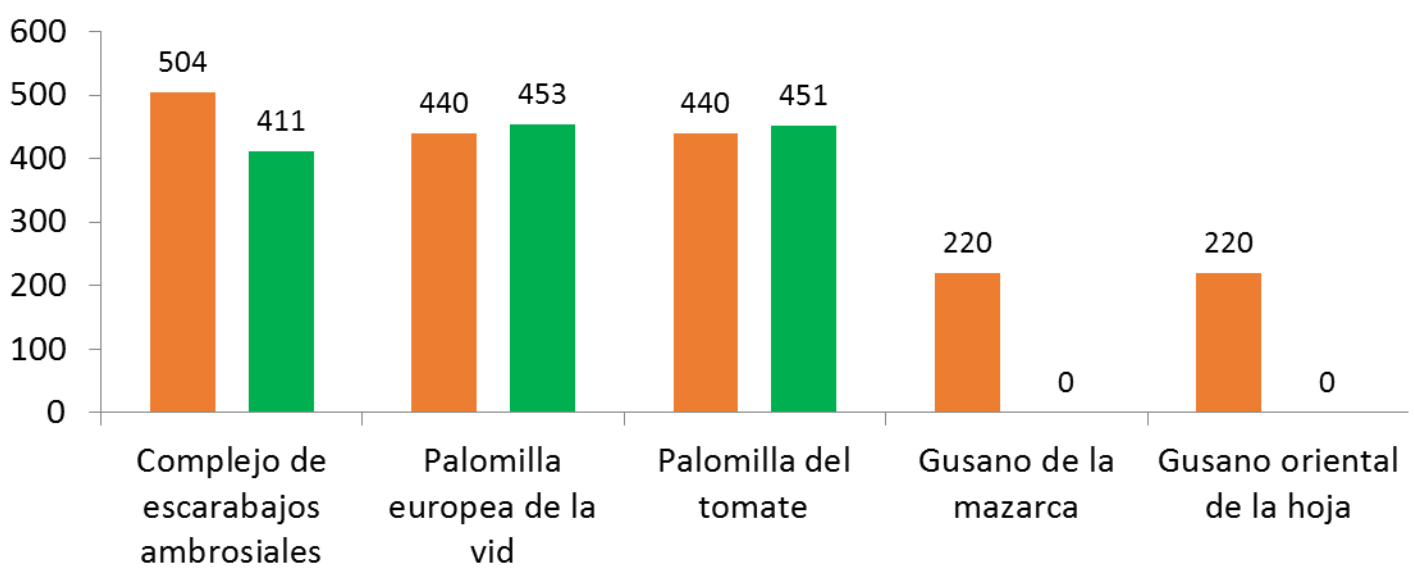

Plagas reglamentadas de los cítricos (PRC)
(*Xylella fastidiosa* subsp. *Pauca*, *Xanthomonas citri, Guignardia citricarpa*)
$ 348,720.00

Gusano de la mazorca (GM)
(*Helicoverpa armigera)*
$ 161,330.00

Plagas cuarentenarias de la vid (PCV)
(*Guignardia bidwellii-Phyllosticta ampelicida, Phakopsora euvitis)*
$ 179,780.00

Complejo de escarabajos ambrosiales (CEA)
Escarabajo barrenador polífago
Escarabajo ambrosia del laurel rojo
$ 305,926.00

Gusano oriental de la hoja (GOH)
(*Spodoptera litura*)
$ 176,640.00



Quemadura de la hoja (QH)
(*Xylella fastidiosa*)
$ 174,180.00

Palomilla del tomate (PT)
(*Tuta absoluta*)
$ 193,840.00



Palomilla europea de la vid (PEV)
(Lobesia botrana)
$ 229,330.00

Vigilancia pasiva y gasto administrativo **$ 120,280.**00

SAGARPA
SECRETARÍA DE AGRICULTURA, GANADERÍA, DESARROLLO RURAL, PESCA Y ALIMENTACIÓN

SENASICA
SERVICIO NACIONAL DE SANIDAD, INOCUIDAD Y CALIDAD AGROALIMENTARIA

Informe de Estrategias Operativas

Programa de Vigilancia Epidemiológica Fitosanitaria en el estado de Querétaro

Rutas de vigilancia (revisiones)

Meta anual	Programado al mes	Realizado al mes
1,730	850	833

48.15% de la meta anual

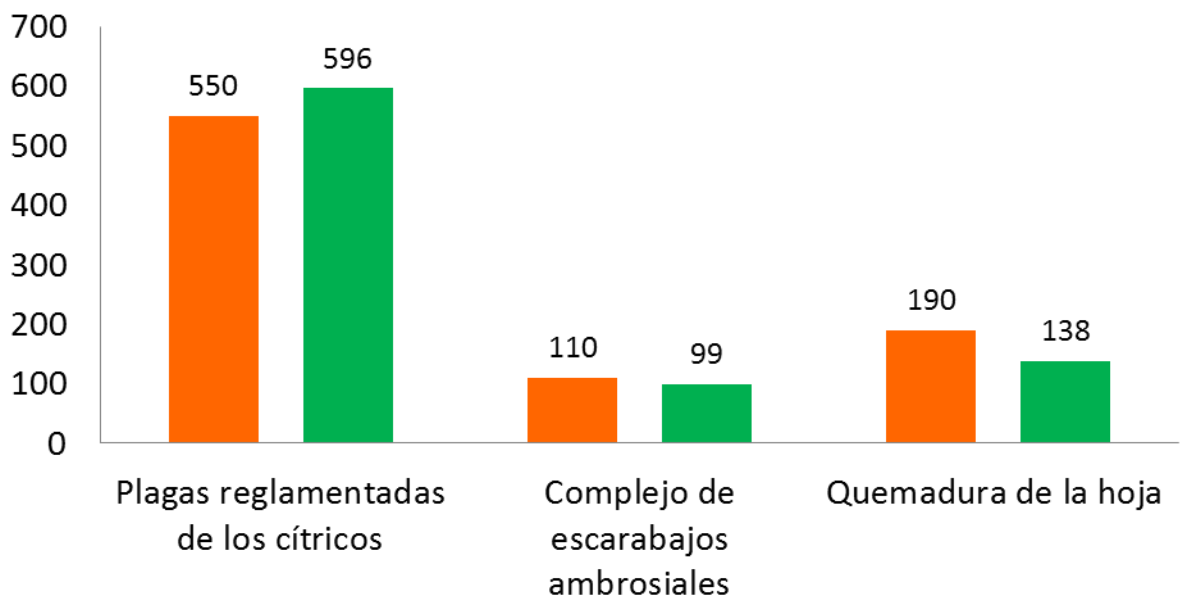

Parcelas centinela (revisiones)

Meta anual	Programado al mes	Realizado al mes
120	60	70

58.33% de la meta anual

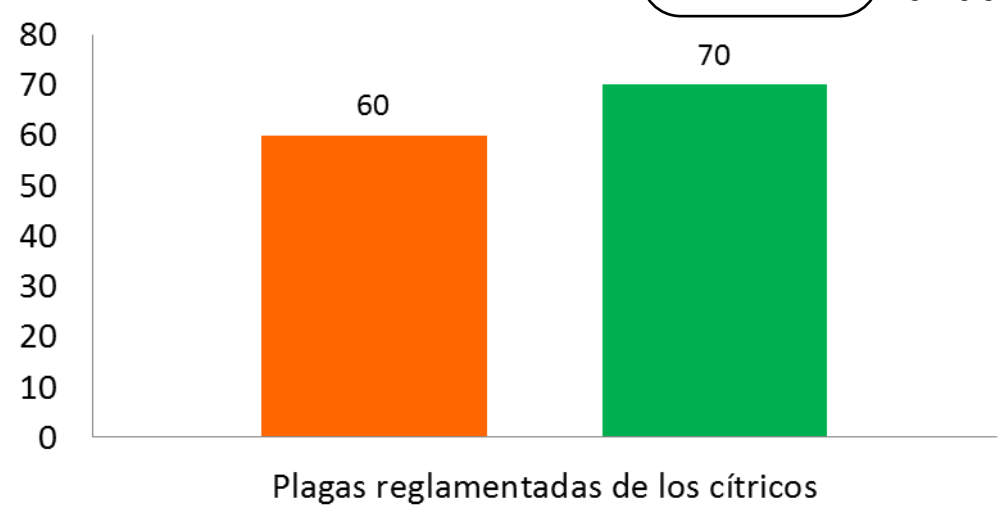

Áreas de exploración (ha)

Meta anual	Programado al mes	Realizado al mes
940	470	329.8

35.09% de la meta anual

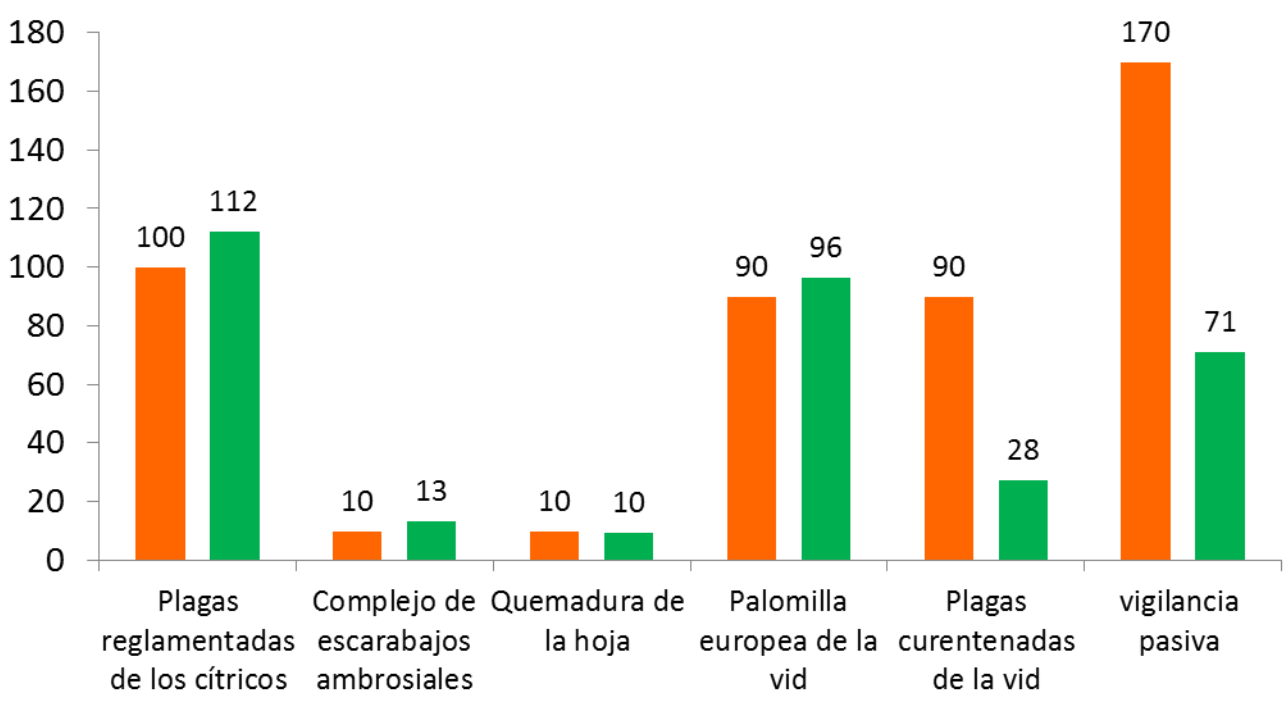

Sitios explorados (Número)

Meta anual	Programado al mes	Realizado al mes
360	180	177

49.17% de la meta anual

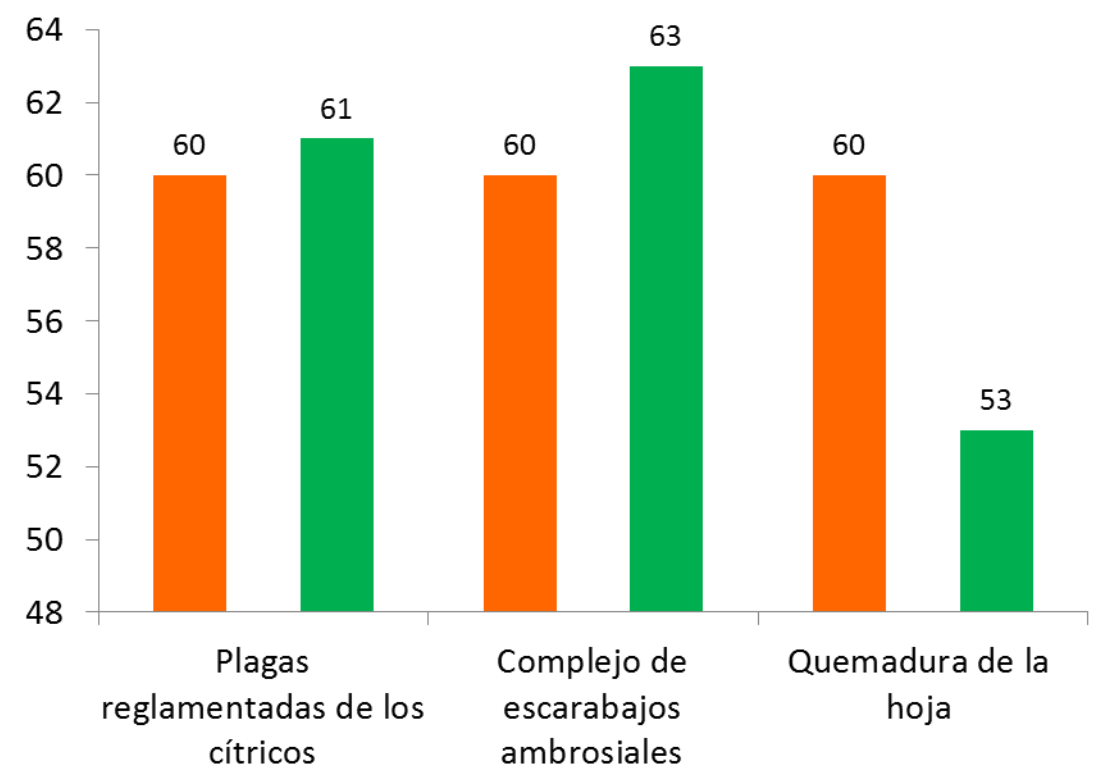

Al sexto mes del año se ha logrado un avance de las estrategias operativas del Programa de Vigilancia Epidemiológica Fitosanitaria

48.15 % en Rutas de vigilancia
58.33 % en Parcelas centinelas
31.98 % en Rutas de trampeo
35.09 % en Área de exploración
49.17 % en Sitios explorados

Fecha de actualización: 07/07/2017