SAGARPA
SECRETARÍA DE AGRICULTURA, GANADERÍA, DESARROLLO RURAL, PESCA Y ALIMENTACIÓN

SENASICA
SERVICIO NACIONAL DE SANIDAD, INOCUIDAD Y CALIDAD AGROALIMENTARIA

Programa de Vigilancia Epidemiológica Fitosanitaria en el estado de Puebla

Informe de Estrategias Operativas 2017

Recurso autorizado VEF **$ 3,689,040.00**

Estrategias Operativas

Área de exploración | Ruta de vigilancia | Ruta de trampeo | Parcela centinela

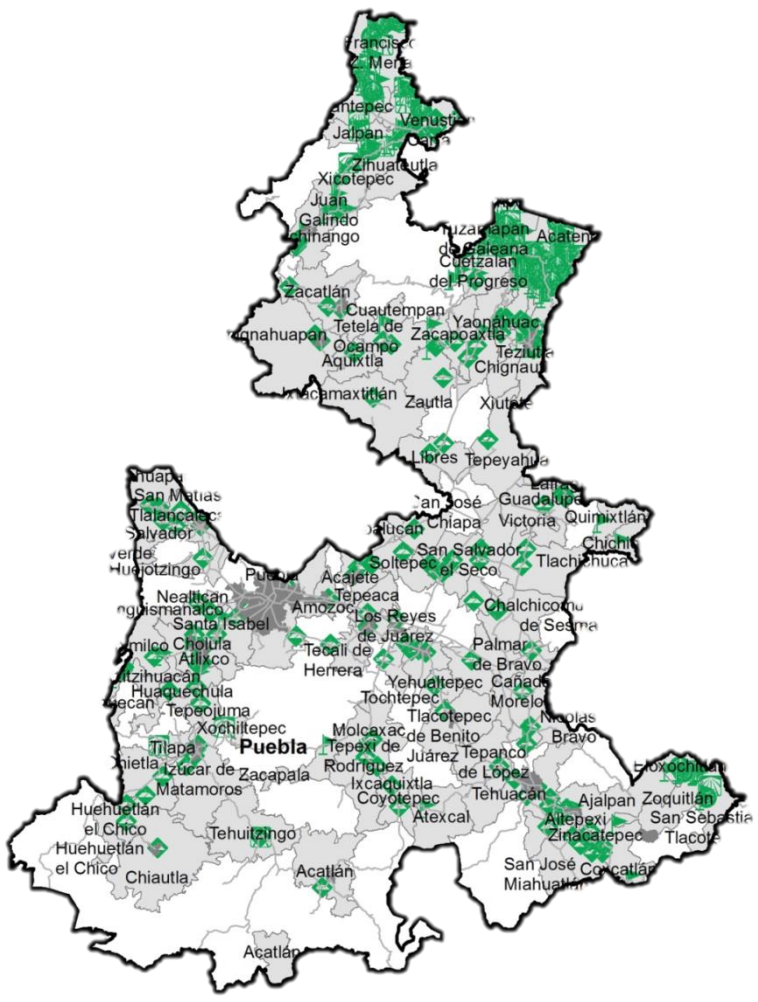

Avance de Estrategias Operativas 2017

Durante el mes de junio se cumplió el siguiente avance de estrategias operativas del Programa de Vigilancia Epidemiológica Fitosanitaria

Ruta de trampeo

Meta anual	Programado al mes	Realizado al mes
16,830	6,710	7,118

42.29% de la meta anual

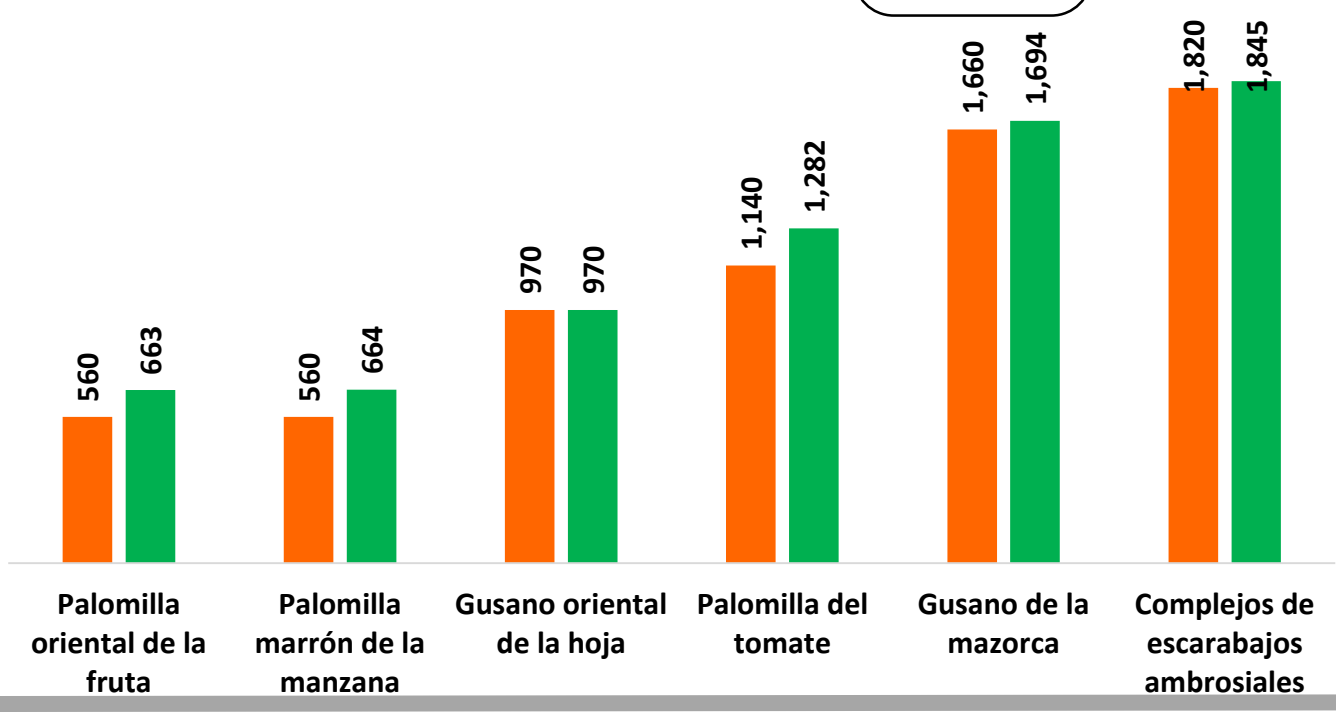

Gusano de la mazorca
(*Helicoverpa armigera*)
$ 301,188.00

Complejos de escarabajos ambrosiales
Barrenador Polífago y Ambrosia del Laurel Rojo
$ 427,786.00

Quemadura de la hoja
(*Xylella fastidiosa* subsp. *multiplex*)
$ 291,693.00



Plagas reglamentadas del plátano
$ 296,526.00

Plagas reglamentadas de los cítricos
$ 302,166.00

Palomilla oriental de la fruta
(Grapholita molesta)
$ 285,018.00

Carbón parcial del trigo
(Tilletia indica)
$ 190,076.00

Roya negra del tallo del trigo raza ug 99 (*Puccinia graminis* f. sp. *tritici*)
$ 177,130.00

Palomilla del Tomate
(*Tuta absoluta*)
$ 319,482.00



Palomilla marrón de la manzana
(Epiphyas postvittana)
$ 286,813.00

Gusano oriental de la hoja
(Spodoptera litura)
$ 331,956.00

Vigilancia pasiva y gasto administrativo
$ 479,206.00

SAGARPA
SECRETARÍA DE AGRICULTURA, GANADERÍA, DESARROLLO RURAL, PESCA Y ALIMENTACIÓN

SENASICA
SERVICIO NACIONAL DE SANIDAD, INOCUIDAD Y CALIDAD AGROALIMENTARIA

Informe de Estrategias Operativas

Programa de Vigilancia Epidemiológica Fitosanitaria en el estado de Puebla

Rutas de Vigilancia

Meta anual	Programado al mes	Realizado al mes
7,410	3,230	3,553

47.95% de la meta anual

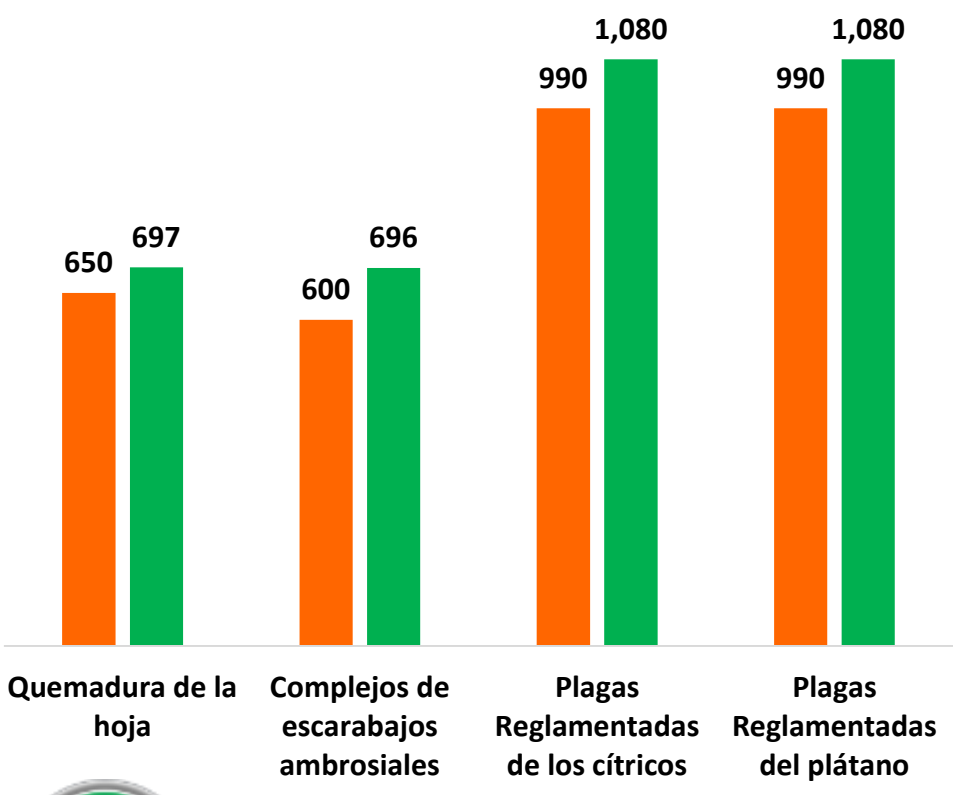

Parcela Centinela

Meta anual	Programado al mes	Realizado al mes
600	300	299

49.83% de la meta anual

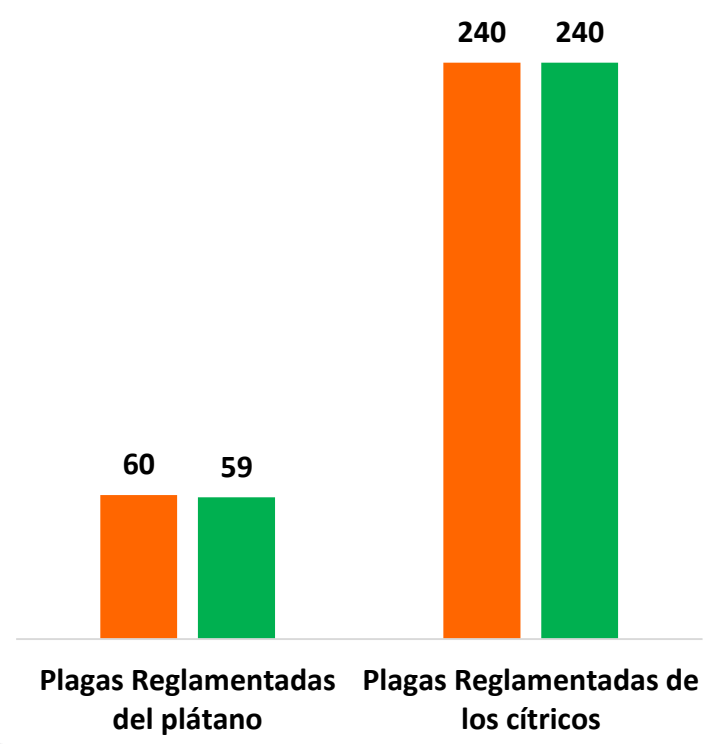

Área de Exploración

Meta anual	Programado al mes	Realizado al mes
6,070	2,650	2,621.32

43.18% de la meta anual

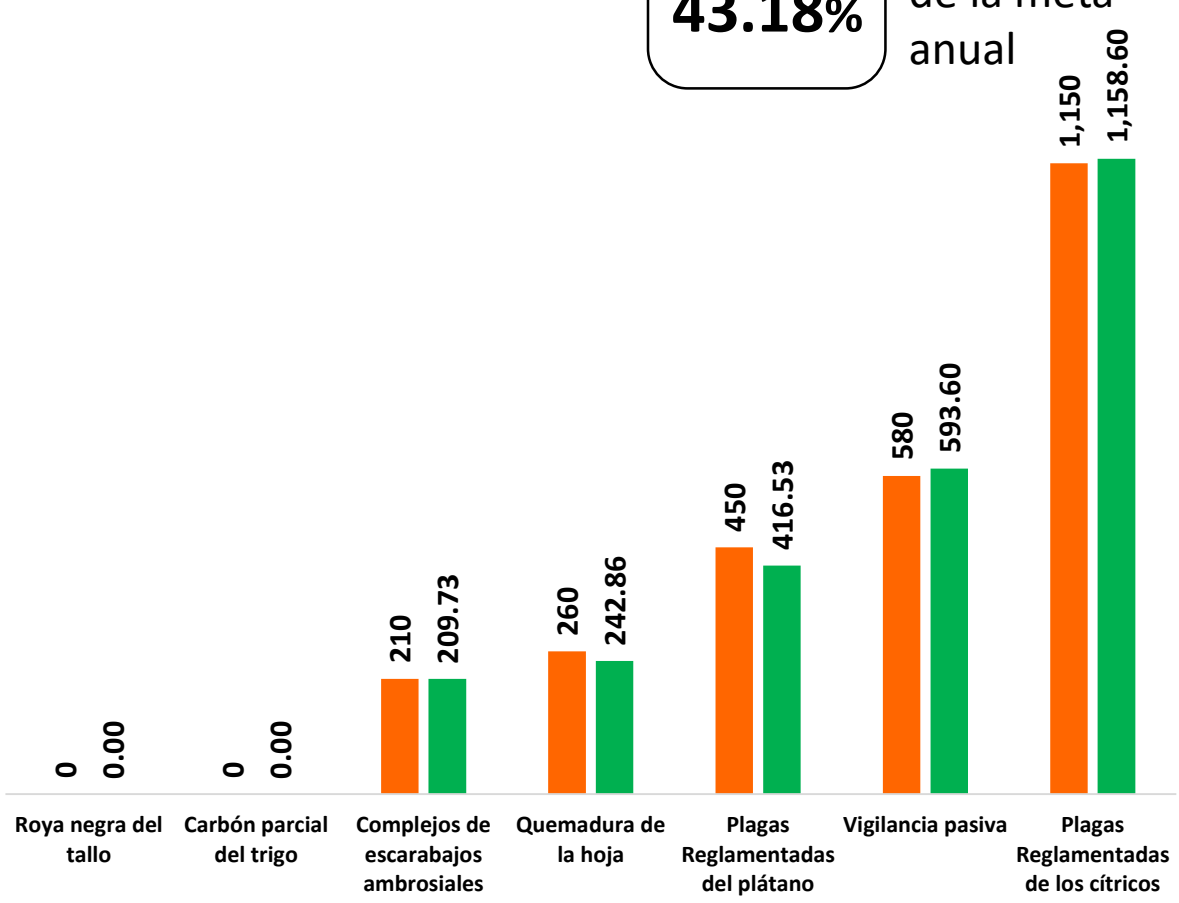

Exploración puntual

Meta anual	Programado al mes	Realizado al mes
1,320	660	636

48.18% de la meta anual

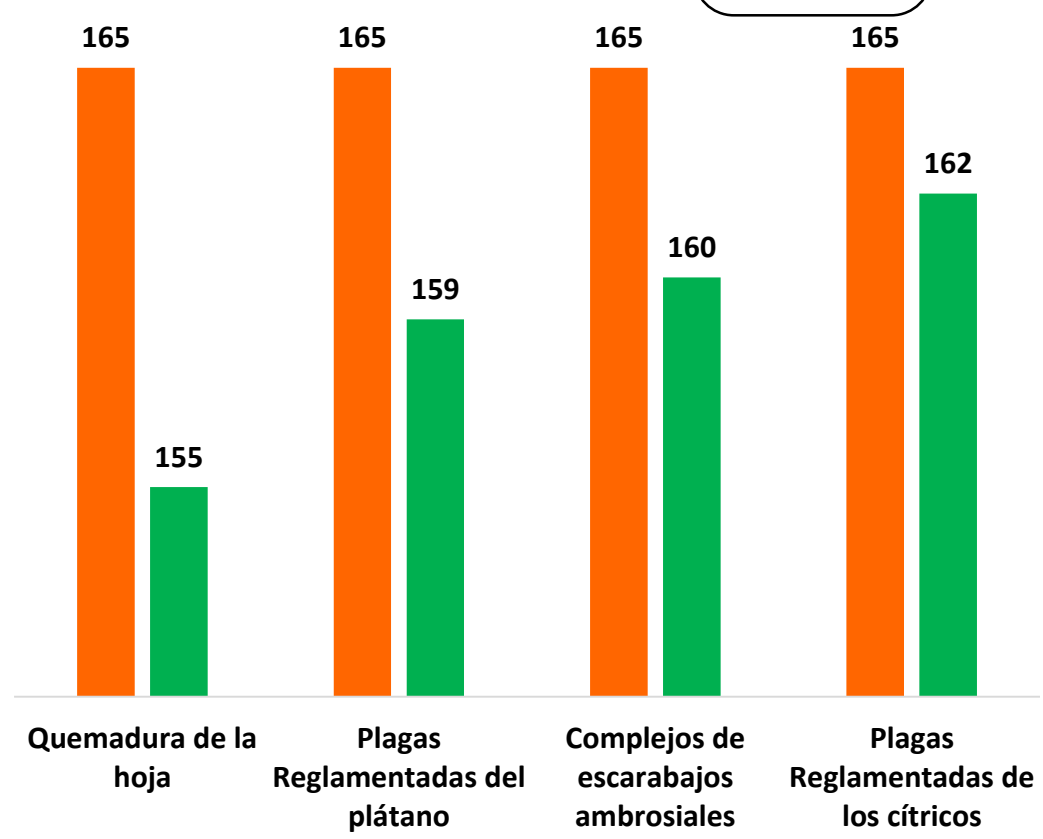

Durante el sexto mes del año se ha logrado un avance en las estrategias operativas del Programa de Vigilancia Epidemiológica Fitosanitaria

42.29 % en Rutas de trampeo
47.95 % en Rutas de vigilancia
49.83 % en Parcelas centinela
43.18 % en Área de exploración
48.18 % en Exploración puntual

Fecha de actualización: 06/07/2017