SAGARPA
SECRETARÍA DE AGRICULTURA, GANADERÍA, DESARROLLO RURAL, PESCA Y ALIMENTACIÓN

SENASICA
SERVICIO NACIONAL DE SANIDAD, INOCUIDAD Y CALIDAD AGROALIMENTARIA

Programa de Vigilancia Epidemiológica Fitosanitaria en el Estado de Michoacán

Recurso autorizado **$ 5,296,524.00**

Informe de Estrategias Operativas 2017

Estrategias Operativas

Area de exploración | Ruta de trampeo | Ruta de vigilancia | Parcela centinela | Planta centinela

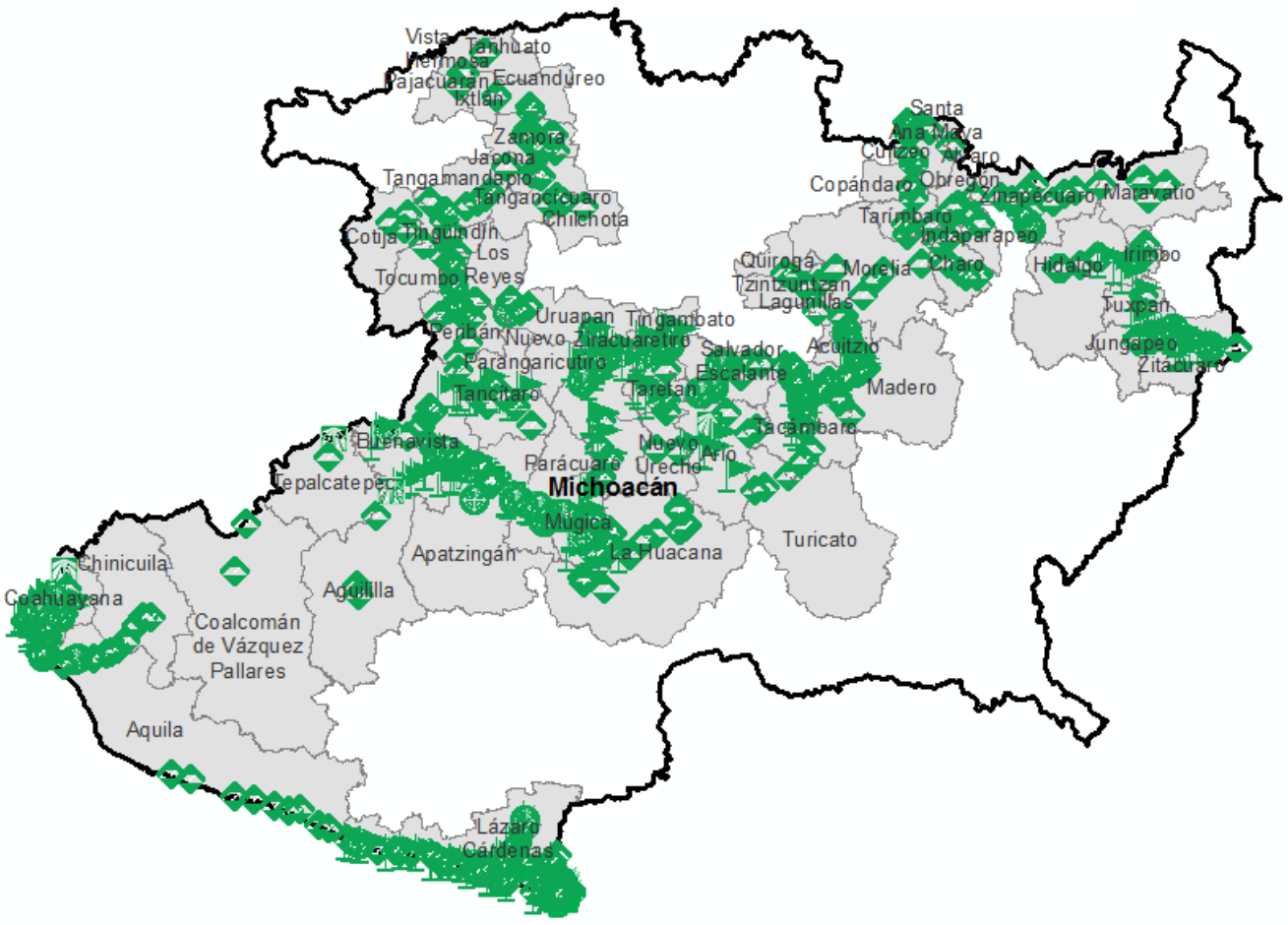

Avance de Estrategias Operativas 2017

Al mes de junio se ha logrado el siguiente avance de estrategias operativas del Programa de Vigilancia Epidemiológica Fitosanitaria

Rutas de trampeo (revisiones)

Meta anual	Programado al mes	Realizado al mes
25,340	12,140	11,826
		46.67%

de la meta anual

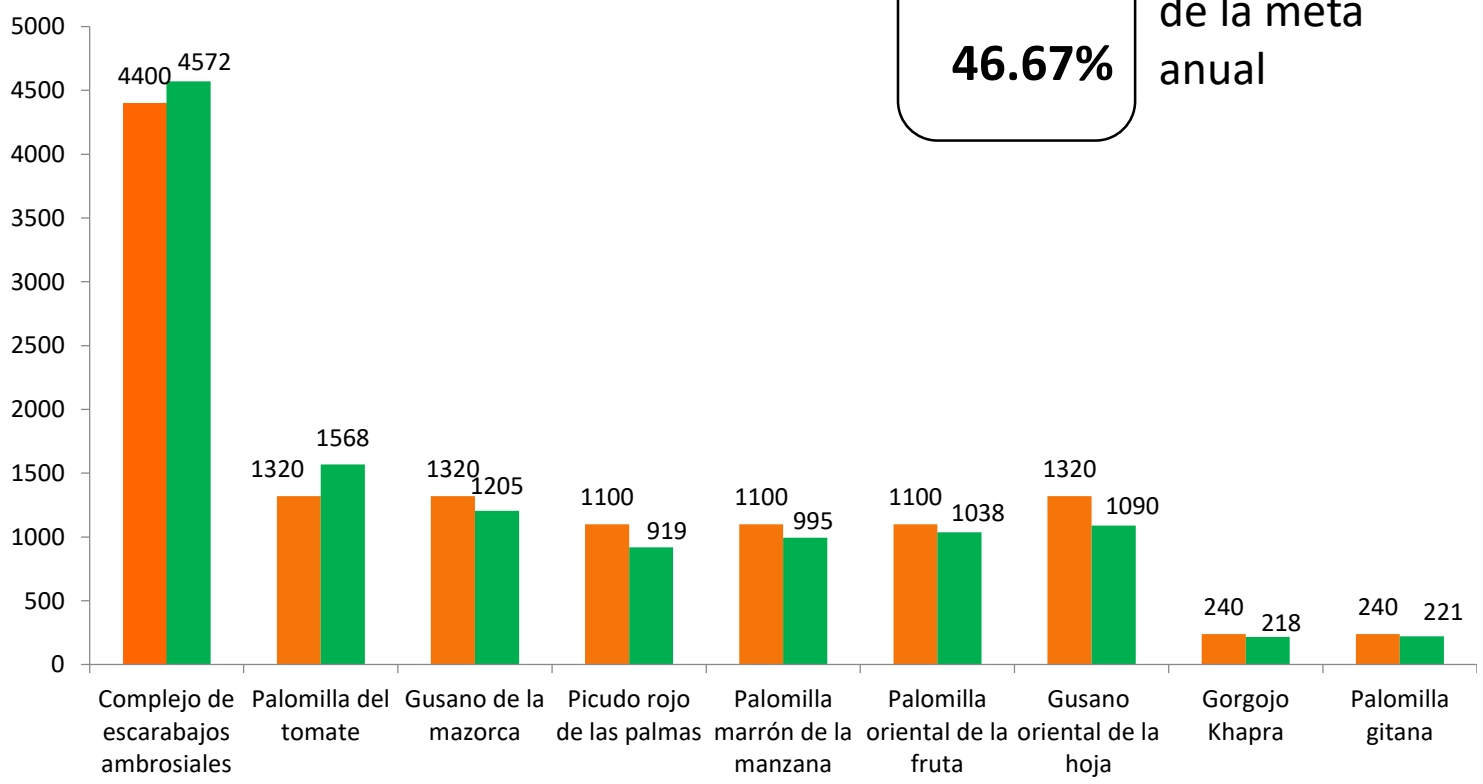

Gusano de la mazorca (GM)
(*Helicoverpa armigera*)
$ 181,100.00

Complejo de escarabajos ambrosiales (CEA)
Barrenador polífago y Ambrosia del laurel rojo
$ 1,287,275.00



Quemadura de la hoja (QH)
(*Xylella fastidiosa*)
$ 767,784.00

Plagas reglamentadas del plátano (PRPL)
$ 502,600.00

Plagas reglamentadas de los cítricos (PRC)
$ 600,140.00

Pudrición del cogollo (PC)
(*Phytophthora palmivora*)
$ 61,000.00



Gusano oriental de la hoja (GOH)
(Spodoptera litura)
$ 269,500.00

Picudo rojo de las palmas (PRP)
(*Rhynchophorus ferrugineus*)
$ 407,475.00

Gorgojo khapra (GK)
(Trogoderma granarium)
$ 65,850.00



Palomilla gitana (PG)
(Lymantria dispar)
$ 43,100.00

Palomilla del tomate (PT)
(*Tuta absoluta*)
$ 247,250.00





Palomilla oriental de la fruta (POF)
(Grapholita molesta)
$ 310,550.00

Palomilla marrón de la manzana (PMM)
(Epiphyas postvittana)
$ 302,400.00

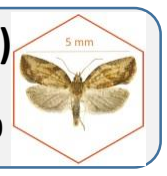

Vigilancia pasiva (VP) y gasto administrativo (GTO ADMON) **$ 250,500.00**

SAGARPA
SECRETARÍA DE AGRICULTURA, GANADERÍA, DESARROLLO RURAL, PESCA Y ALIMENTACIÓN

SENASICA
SERVICIO NACIONAL DE SANIDAD, INOCUIDAD Y CALIDAD AGROALIMENTARIA

Programa de Vigilancia Epidemiológica Fitosanitaria en el Estado de Michoacán

Informe de Estrategias Operativas

Rutas de vigilancia (revisiones)

Meta anual	Programado al mes	Realizado al mes
7,130	3,410	3,153
		44.22%

de la meta anual

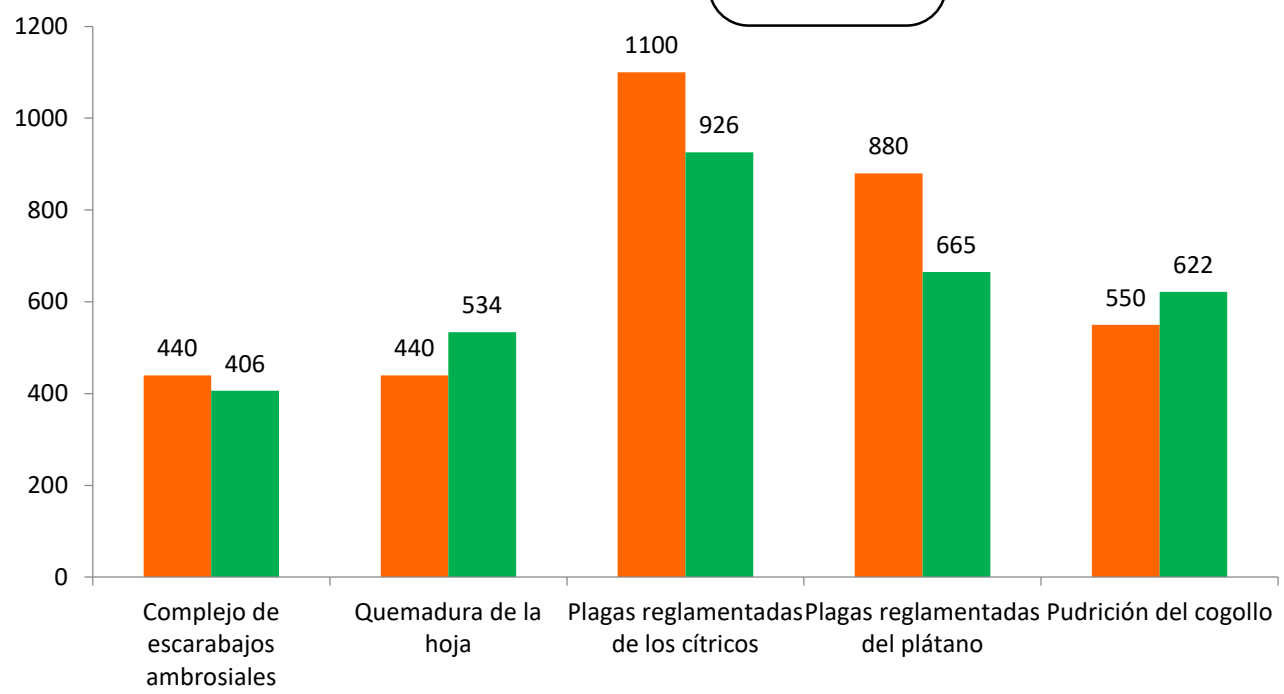

Parcelas centinela (revisiones)

Meta anual	Programado al mes	Realizado al mes
266	122	144
		55.63%

de la meta anual

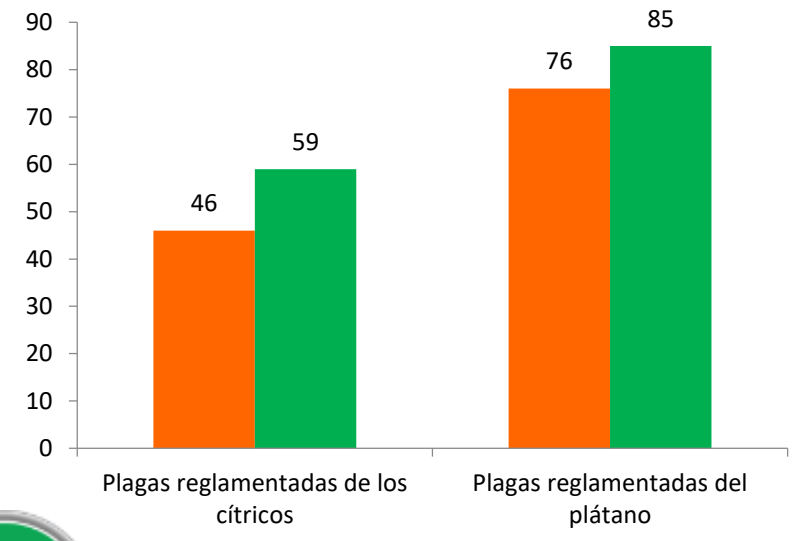

Planta centinela (revisiones)

Meta anual	Programado al mes	Realizado al mes
480	240	267
		54.14%

de la meta anual

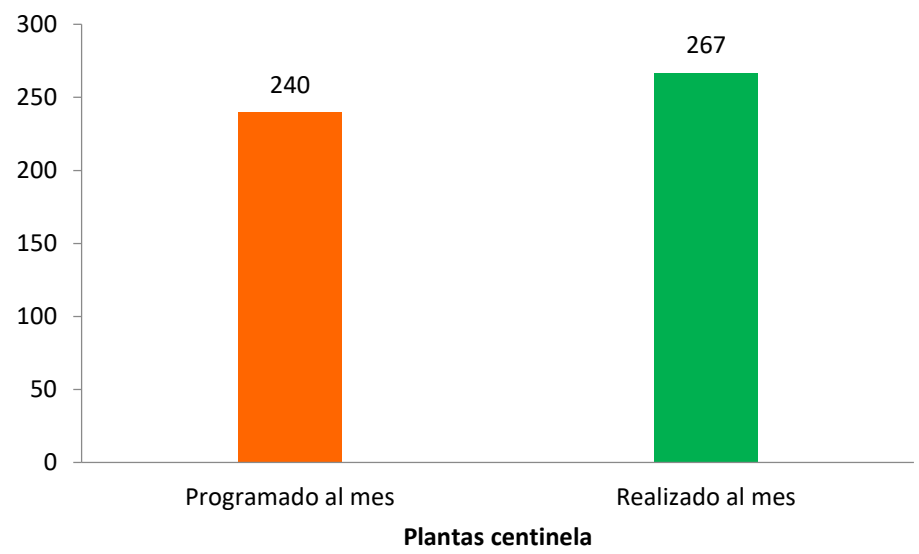

Área de exploración (Ha)

Meta anual	Programado al mes	Realizado al mes
10,500	5,190	4,308.11
		41.03%

de la meta anual

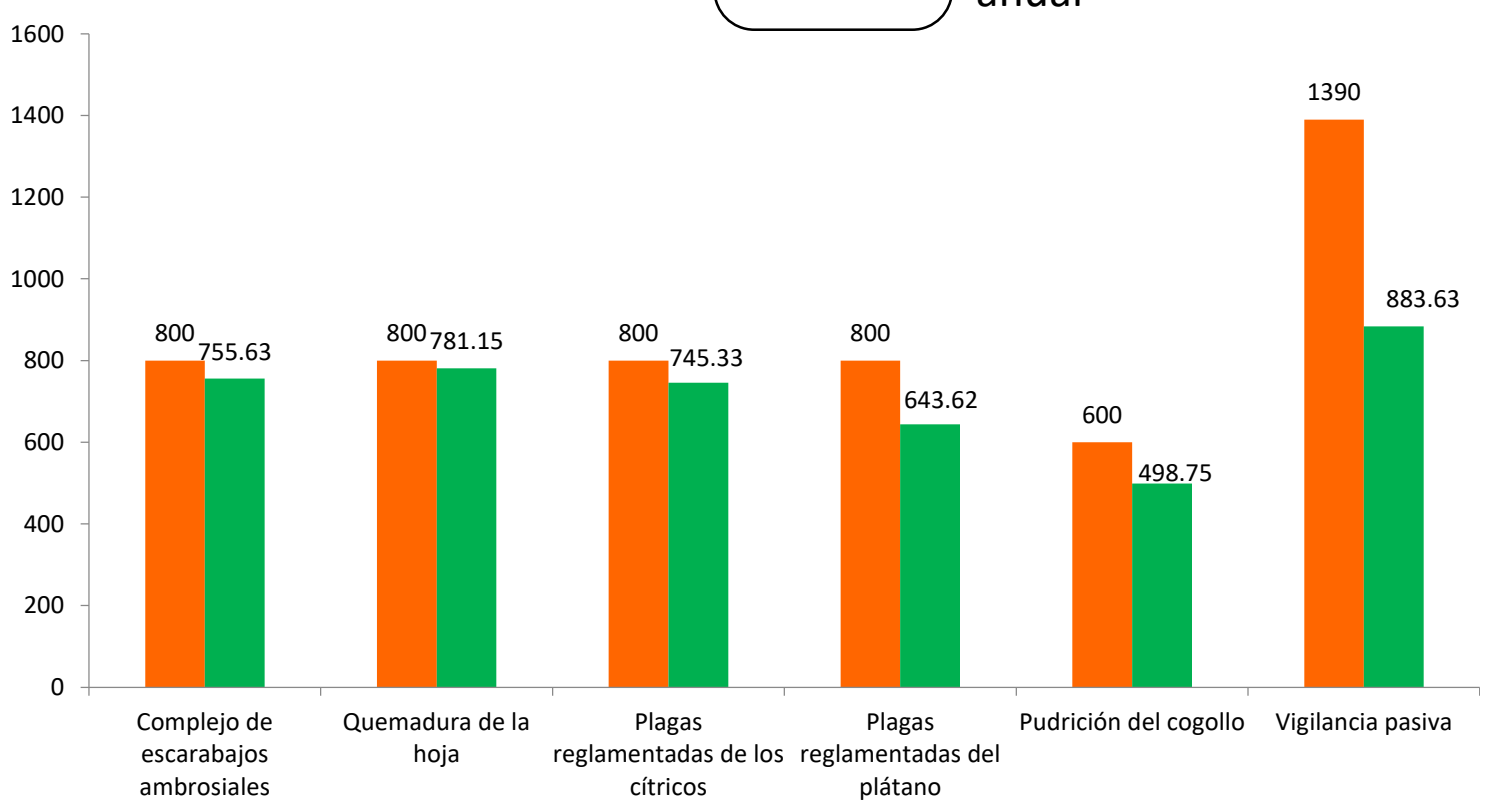

Durante el sexto mes del año se ha logrado un avance en las estrategias operativas del Programa de Vigilancia Epidemiológica Fitosanitaria

46.67% en Rutas de trampeo
44.22% en Rutas de vigilancia
55.63% en Parcelas centinelas
41.03% en Área de exploración
54.14% en Plantas centinela

Fecha de actualización: 07/07/2017