SAGARPA
SECRETARÍA DE AGRICULTURA, GANADERÍA, DESARROLLO RURAL, PESCA Y ALIMENTACIÓN

SENASICA
SERVICIO NACIONAL DE SANIDAD, INOCUIDAD Y CALIDAD AGROALIMENTARIA

Programa de Vigilancia Epidemiológica Fitosanitaria en el Estado de México

Informe de Estrategia Operativas 2017

Recurso autorizado VEF **$ 4,251,142.00**

Estrategia operativa / Condición fitosanitaria

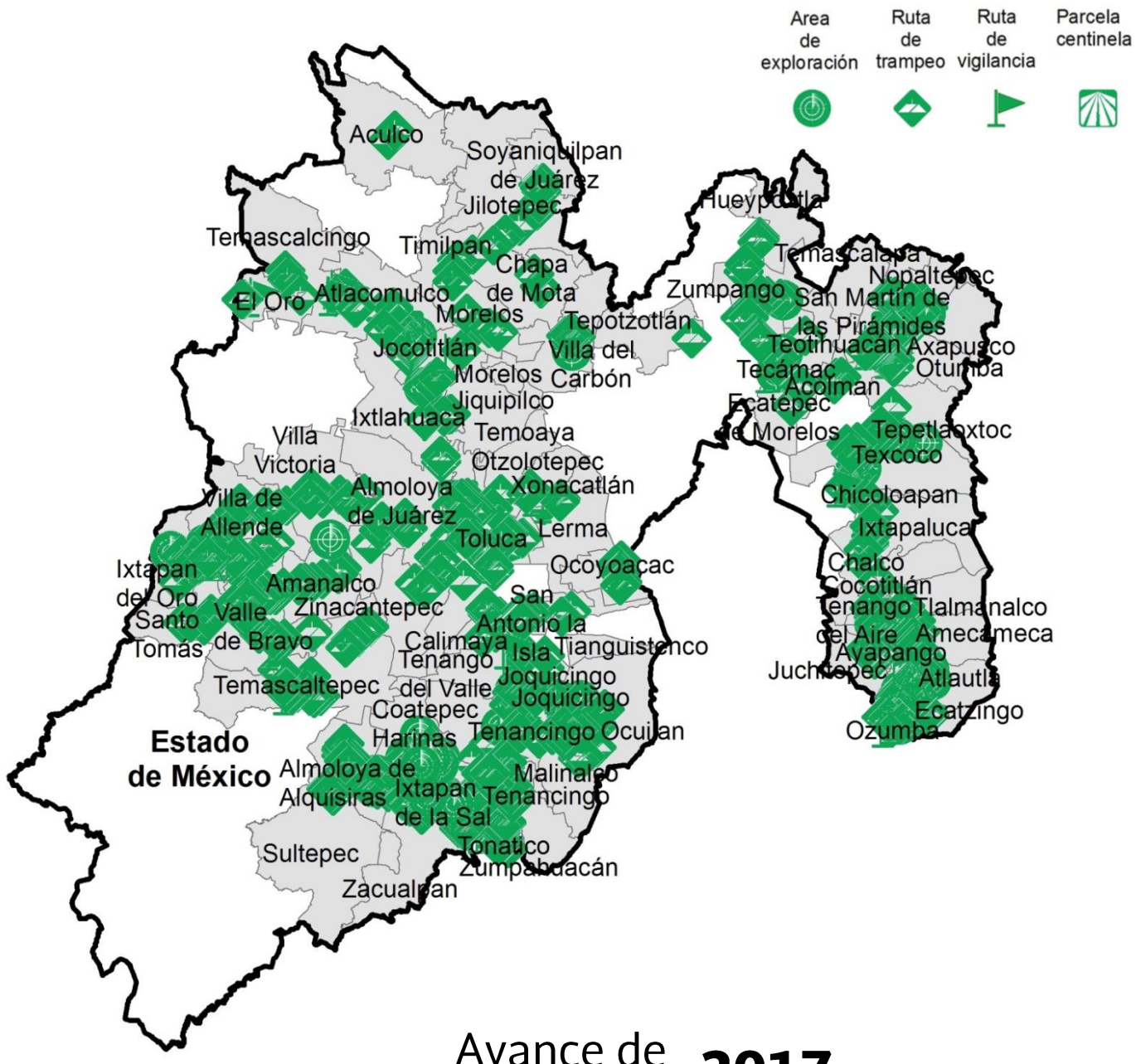

Gusano de la mazorca (GM)
(*Helicoverpa armigera*) $ 314,740.00

Complejo de escarabajos ambrosiales (CEA)
Escarabajo barrenador polífago
Escarabajo ambrosia del laurel rojo
$ 438,020.00



Quemadura de la hoja (QH)
(*Xylella fastidiosa* subsp *multiplex)*
$ 186,640.00

Roya negra del tallo de trigo (UG99)
(*Puccinia graminis* f. sp. *tritici* raza Ug99) $ 188,640.00

Carbón parcial del trigo (CPT)
(*Tilletia indica*)
$ 212,640.00

Palomilla oriental de la fruta (POF)
(*Grapholita molesta*) $ 360,330.00



Palomilla marrón de la manzana (PMM)
(*Epiphyas postvittana)* $ 1,153,980.00

Palomilla del tomate (PT)
(*Tuta absoluta*)
$ 246,800.00

Gusano oriental de la hoja (GOH)
(*Spodoptera litura)*
$ 362,330.00

Palomilla del nopal (PN)
(*Cactoblastis cactorum*)
$ 369,870.00

Vigilancia pasiva y gasto administrativo **$ 417,152.00**

Avance de Estrategias Operativas 2017

Al mes de junio se cumplió el siguiente avance de las estrategias operativas del Programa.

Rutas de trampeo (revisiones)

Meta anual	Programado al mes	Realizado al mes
24,460	10,620	8,982

36.72% de la meta anual

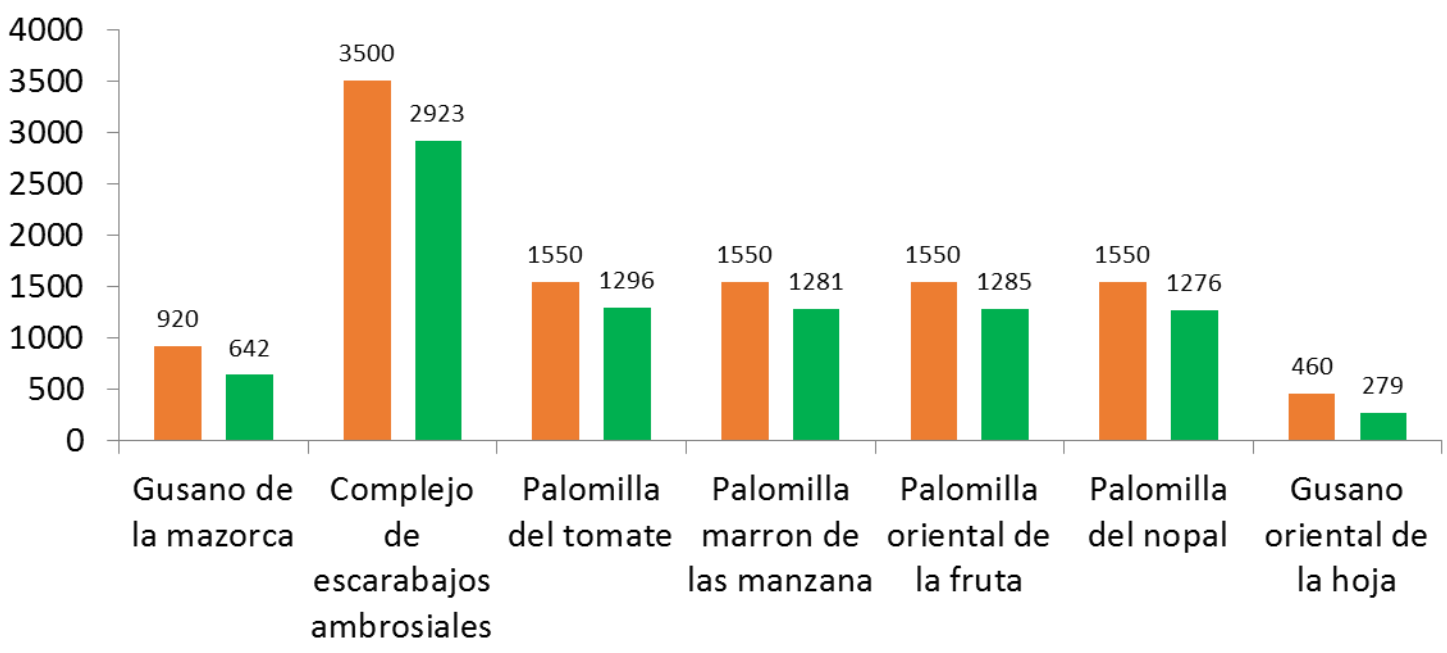

SAGARPA
SECRETARÍA DE AGRICULTURA, GANADERÍA, DESARROLLO RURAL, PESCA Y ALIMENTACIÓN

SENASICA
SERVICIO NACIONAL DE SANIDAD, INOCUIDAD Y CALIDAD AGROALIMENTARIA

Informe de Estrategias Operativas

Programa de Vigilancia Epidemiológica Fitosanitaria en el Estado de México

Áreas de exploración (ha)

Meta anual	Programado al mes	Realizado al mes
3,100	950	320

10.3% de la meta anual

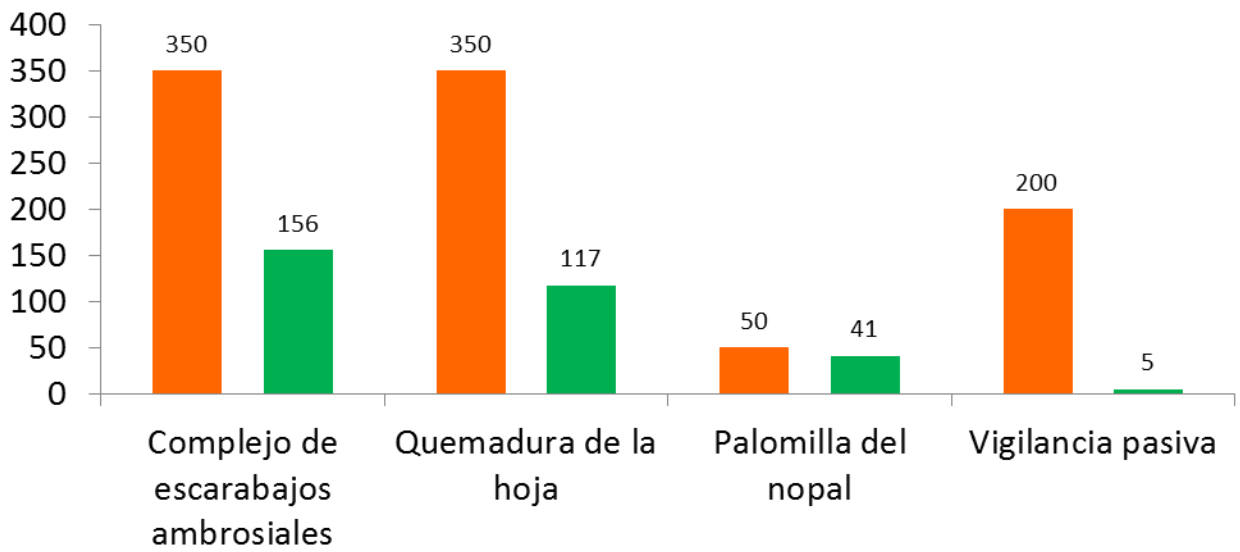

Parcela centinela (revisiones)

Meta anual	Programado al mes	Realizado al mes
101	35	30

29.7% de la meta anual

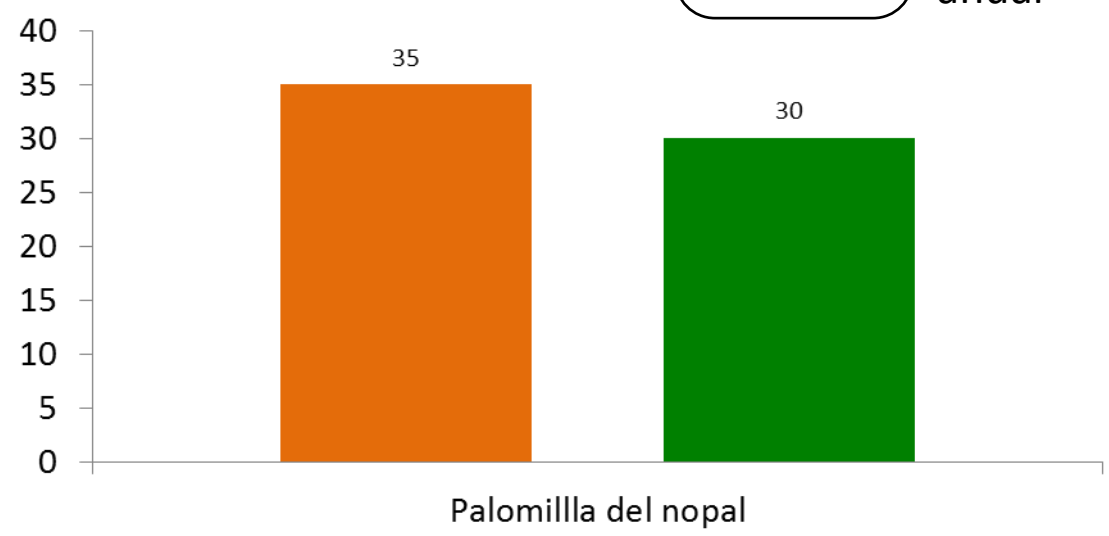

Rutas de vigilancia (revisiones)

Meta anual	Programado al mes	Realizado al mes
1,300	370	295

22.69% de la meta anual

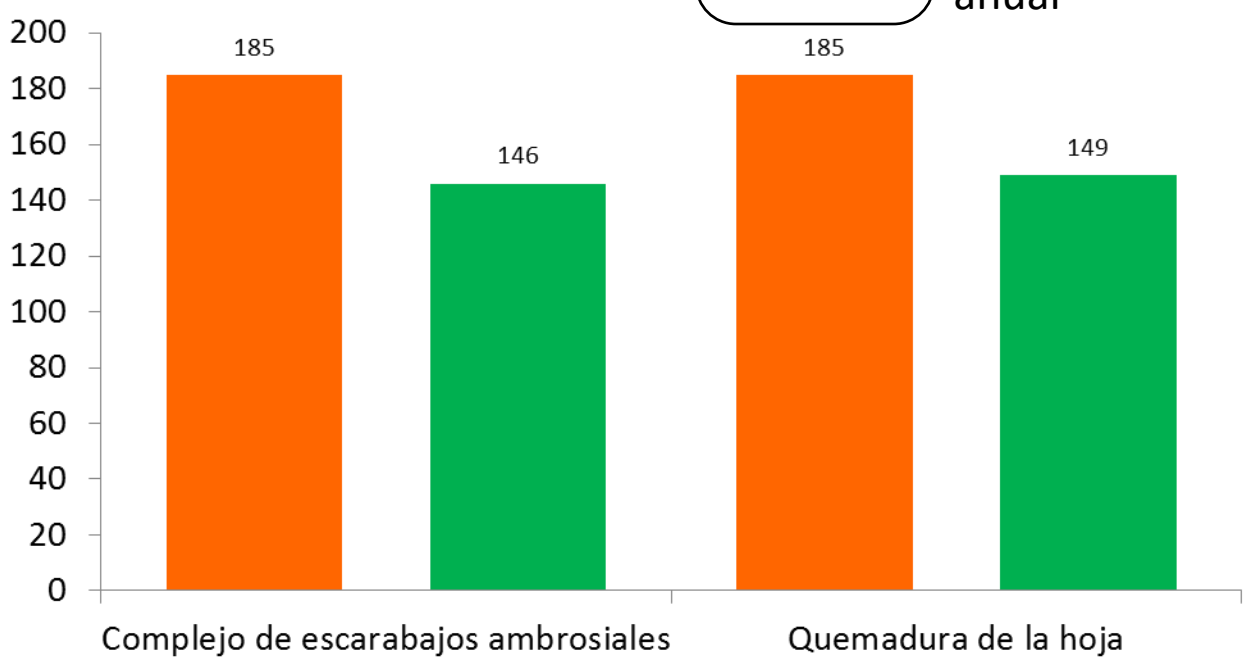

Al sexto mes del año se ha logrado un avance de las estrategias operativas del Programa de Vigilancia Epidemiológica Fitosanitaria

36.72 % en Rutas de trampeo

10.3 % en Área de exploración

22.69 % en Rutas de vigilancia

29.7 % en Parcela centinela

Fecha de actualización: 07/07/2017