SAGARPA
SECRETARÍA DE AGRICULTURA, GANADERÍA, DESARROLLO RURAL, PESCA Y ALIMENTACIÓN

SENASICA
SERVICIO NACIONAL DE SANIDAD, INOCUIDAD Y CALIDAD AGROALIMENTARIA

Programa de Vigilancia Epidemiológica Fitosanitaria en el Estado de Colima

Informe de Estrategias Operativas 2017

Estrategias operativas

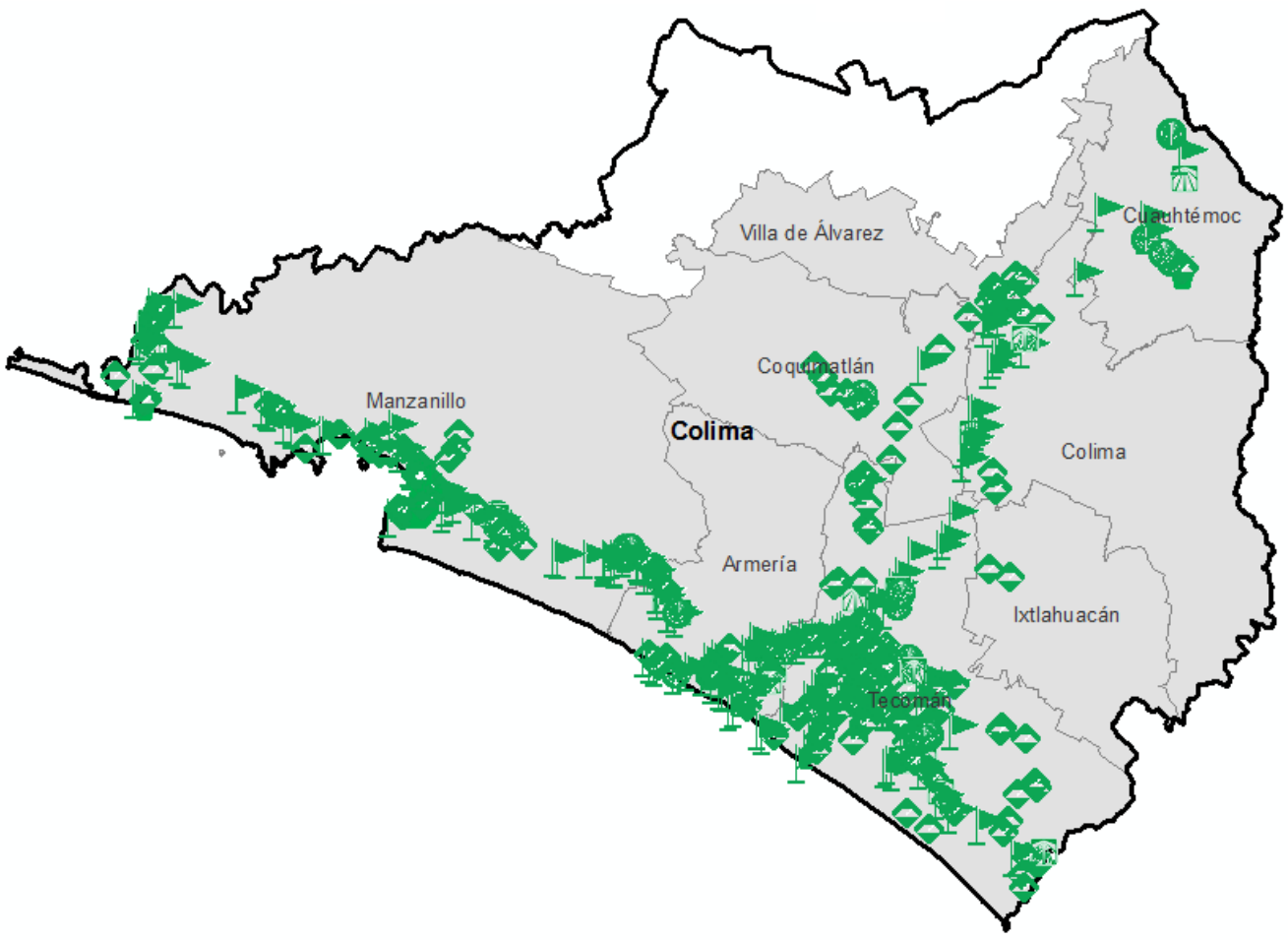

Avance de Estrategias Operativas 2017

Al mes de junio se cumplió el siguiente avance de las estrategias operativas del Programa de Vigilancia Epidemiológica Fitosanitaria

Rutas de trampeo (revisiones)

Meta anual	Programado al mes	Realizado al mes
10,299	4,919	5,466

53.07% de la meta anual

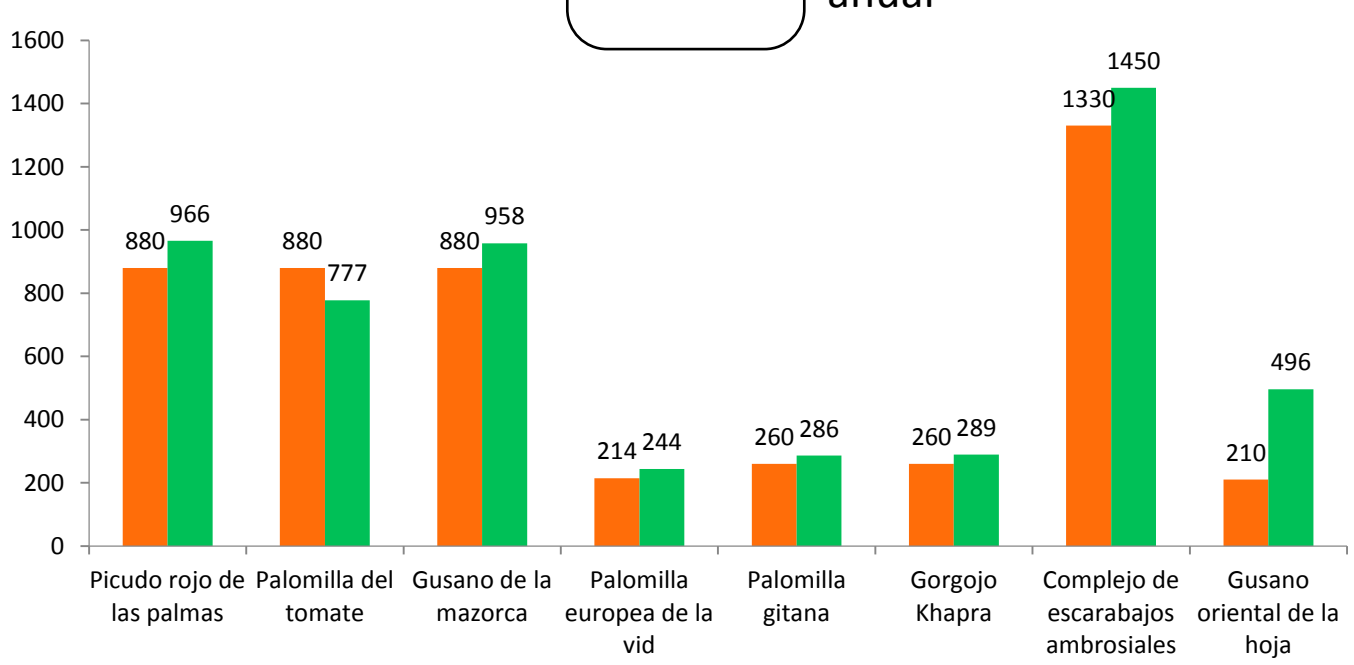

Recurso autorizado VEF $ 2,790,376.00

Gusano de la mazorca (GM)
(*Helicoverpa armigera*) $ 181,876.00

Complejo de escarabajos ambrosiales (CEA)
Barrenador polífago y Ambrosia del laurel rojo $ 637,330.00



Quemadura de la hoja (QH)
(*Xylella fastidiosa* subsp. *multiplex*)
$ 108,105.00

Plagas reglamentadas del plátano (PRP) $ 668,975.00

Plagas reglamentadas de los cítricos (PRC) $ 155,226.00

Pudrición del cogollo (PC)
(*Phytophthora palmivora*)
$ 109,099.00

Fusariosis de la piña (FP)
(*Fusarium guttiforme*)
$ 123,050.00

Picudo rojo de las palmas (PRP)
(*Rhynchophorus ferrugineus*)
$ 97,950.00

Gorgojo khapra (GK)
(Trogoderma granarium) $ 82,551.00

Palomilla gitana (PG)
(Lymantria dispar)
$ 91,000.00

Palomilla del tomate (PT)
(*Tuta absoluta*) $ 177,920.00

Palomilla europea de la vid (PEV)
(Lobesia botrana)
$ 88,824.00

Gusano oriental de la hoja (GOH)
(Spodoptera litura) $ 101,700.00

Vigilancia pasiva y gasto administrativo **$ 166,770.00**

SAGARPA
SECRETARÍA DE AGRICULTURA, GANADERÍA, DESARROLLO RURAL, PESCA Y ALIMENTACIÓN

SENASICA
SERVICIO NACIONAL DE SANIDAD, INOCUIDAD Y CALIDAD AGROALIMENTARIA

Programa de Vigilancia Epidemiológica Fitosanitaria en el Estado de Colima

Informe de Estrategias Operativas

Rutas de vigilancia (revisiones)

Meta anual	Programado al mes	Realizado al mes
3,800	2,030	2,261

59.50% de la meta anual

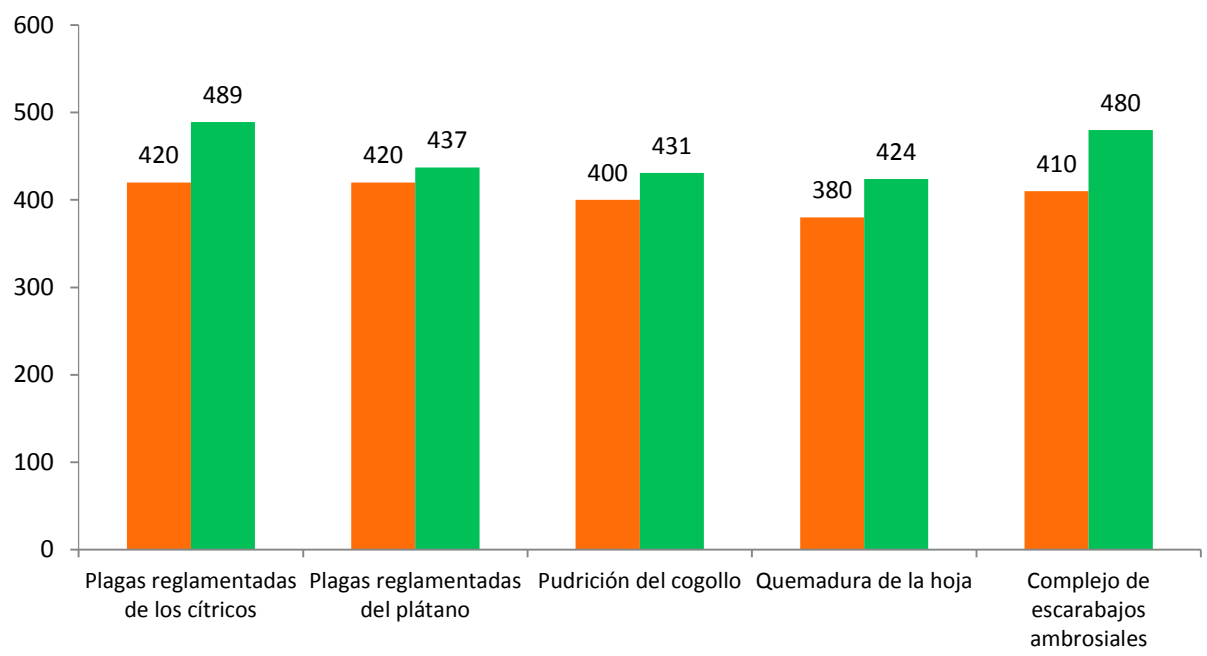

Parcelas centinela (revisiones)

Meta anual	Programado al mes	Realizado al mes
240	120	119

49.58% de la meta anual

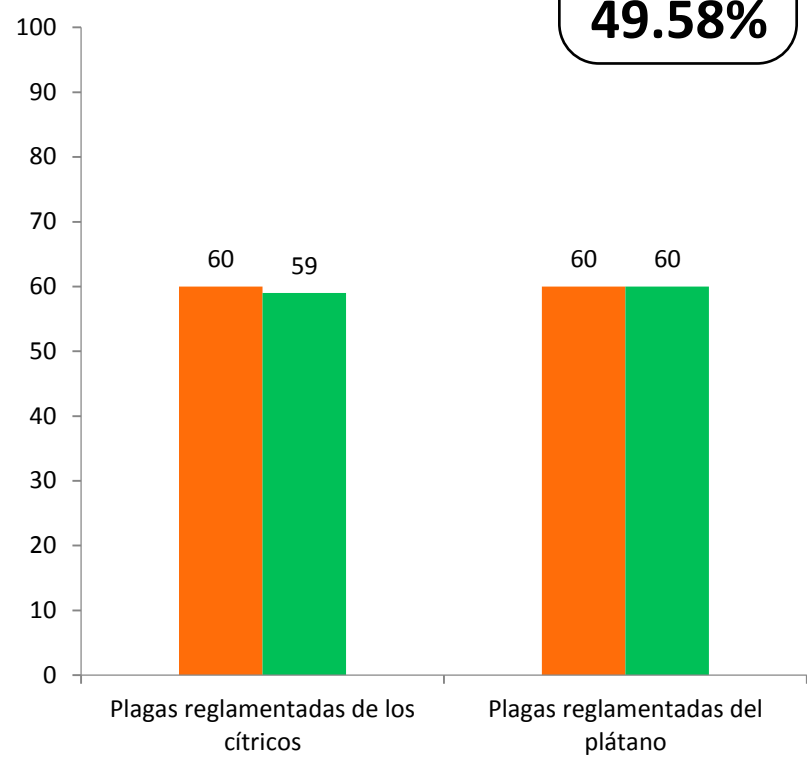

Área de exploración (Ha)

Meta anual	Programado al mes	Realizado al mes
2,691	1,314	1,469.08

54.59% de la meta anual

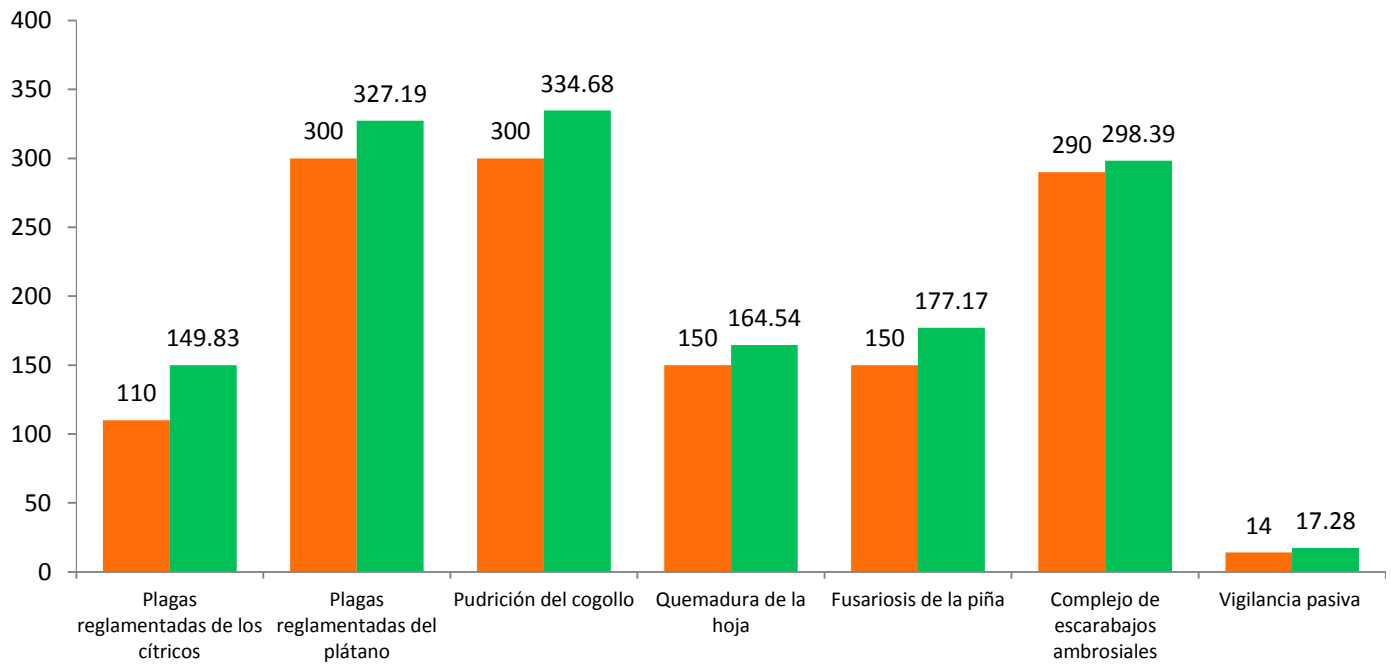

Planta centinela (revisiones)

Meta anual	Programado al mes	Realizado al mes
430	220	247

57.44% de la meta anual

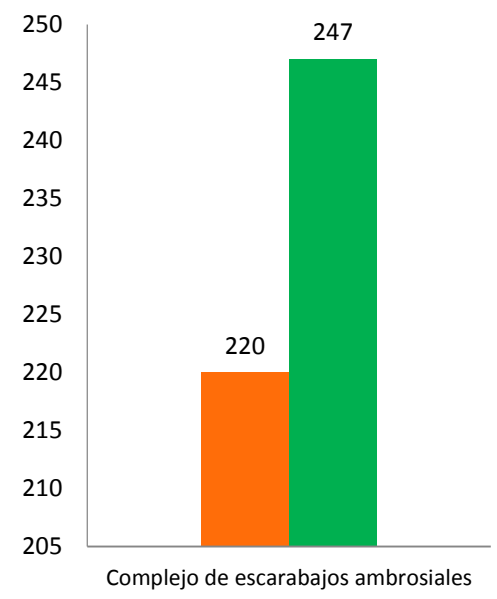

Durante el sexto mes del año se ha logrado un avance en las estrategias operativas del Programa de Vigilancia Epidemiológica Fitosanitaria

53.07 % en Rutas de trampeo
59.50 % en Rutas de vigilancia
49.58 % en Parcelas centinelas
54.59 % en Área de exploración
57.44 % en Planta centinela

Fecha de actualización: 07/07/2017