SAGARPA
SECRETARÍA DE AGRICULTURA, GANADERÍA, DESARROLLO RURAL, PESCA Y ALIMENTACIÓN

SENASICA
SERVICIO NACIONAL DE SANIDAD, INOCUIDAD Y CALIDAD AGROALIMENTARIA

Programa de Vigilancia Epidemiológica Fitosanitaria en el estado de Chiapas

Informe de Estrategias Operativas 2017

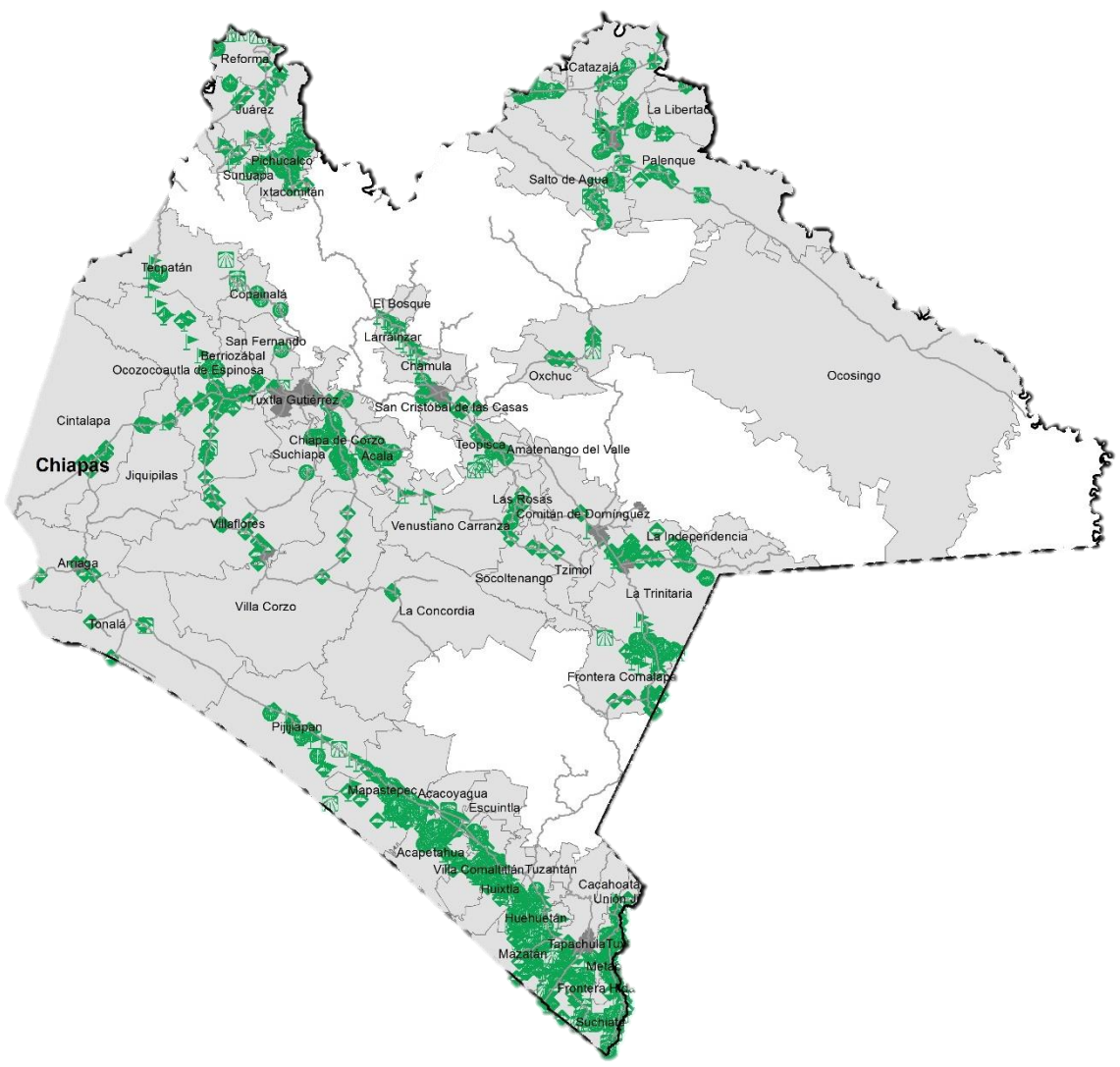

Avance de Estrategias Operativas 2017

Durante el mes de junio se cumplió el siguiente avance de estrategias operativas del Programa de Vigilancia Epidemiológica Fitosanitaria

Ruta de trampeo

Meta anual	Programado al mes	Realizado al mes
19,310	8,660	9,277

48.0% de la meta anual

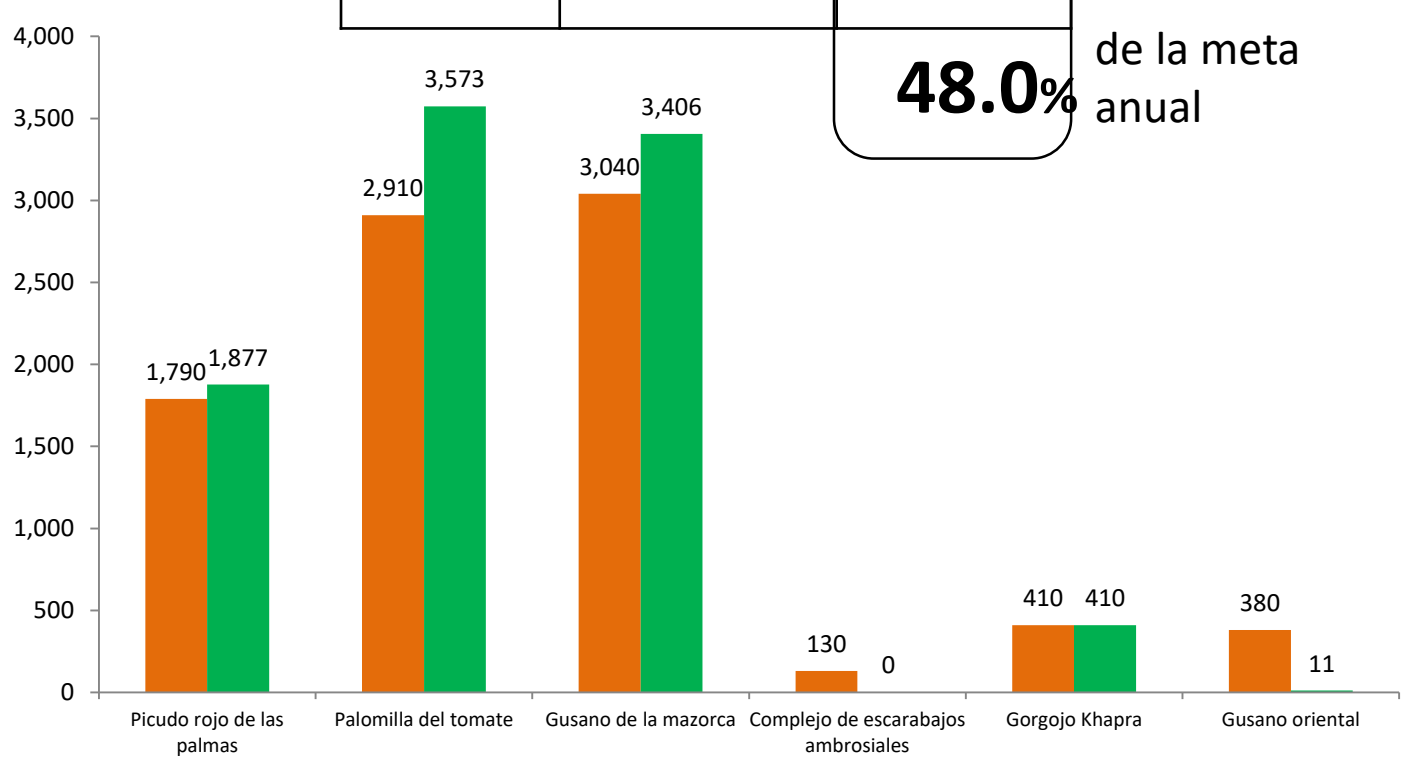

Recurso autorizado **$ 6,613,094.00**

Gusano de la mazorca
(*Helicoverpa armigera*)
$ 666,701.00

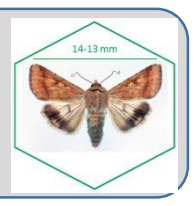

Complejo de escarabajos ambrosiales
Barrenador polífago y Ambrosia del laurel rojo $255,900.00



Escoba de bruja del cacao
(*Moniliophthora perniciosa*)
$ 828,140.00

Plagas reglamentadas del plátano
$ 948,201.00

Plagas reglamentadas de los cítricos
$ 491,946.00

Pudrición del cogollo
(*Phytophthora palmivora*)
$ 342,644.00

Picudo rojo de las palmas
(*Rhynchophorus ferrugineus*)
$ 1,052,039.00

Gorgojo Khapra
(*Trogoderma granarium*)
$ 343,500.00

Gusano oriental de la hoja
(*Spodoptera litura*)
$ 624,756.00

Palomilla del tomate
(*Tuta absoluta*)
$ 656,261.00



Vigilancia pasiva y gasto administrativo **$ 384,900.00**

SAGARPA
SECRETARÍA DE AGRICULTURA, GANADERÍA, DESARROLLO RURAL, PESCA Y ALIMENTACIÓN

SENASICA
SERVICIO NACIONAL DE SANIDAD, INOCUIDAD Y CALIDAD AGROALIMENTARIA

Informe de Estrategias Operativas

Programa de Vigilancia Epidemiológica Fitosanitaria en el estado de Chiapas

Rutas de Vigilancia

Meta anual	Programado al mes	Realizado al mes
4,280	2,160	2,595

60.6% de la meta anual

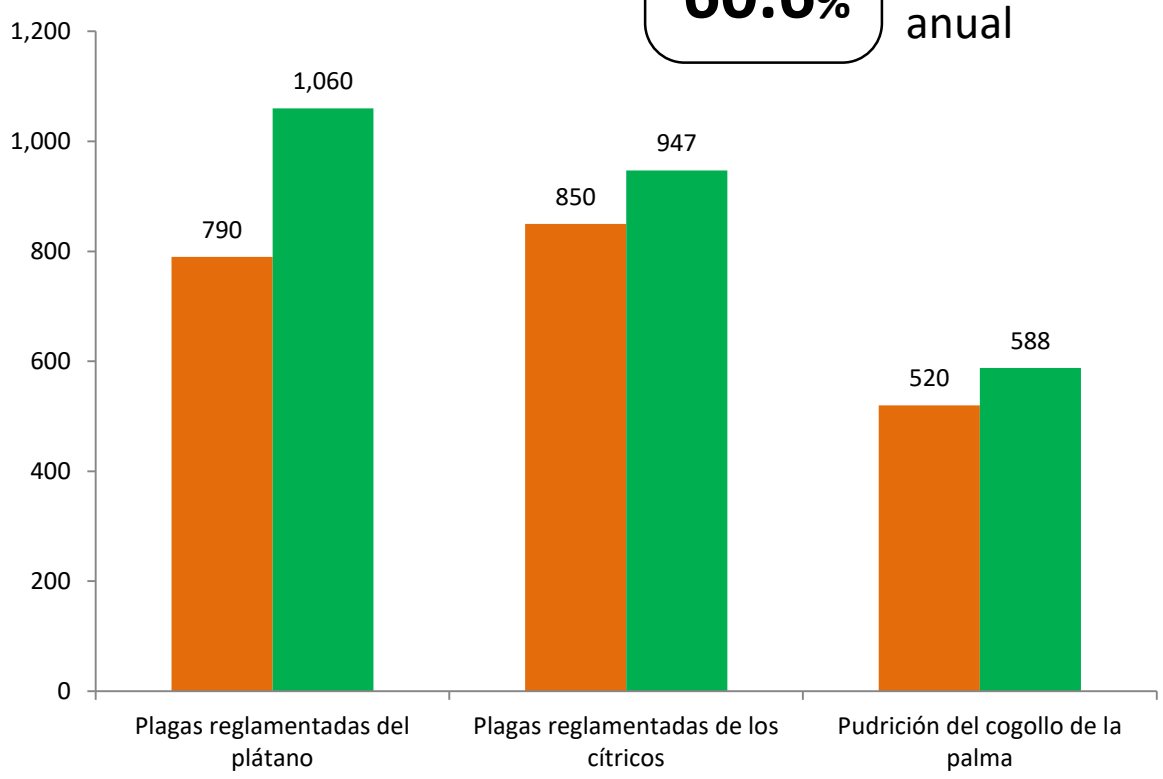

Parcela Centinela

Meta anual	Programado al mes	Realizado al mes
1,745	885	942

54.0 % de la meta anual

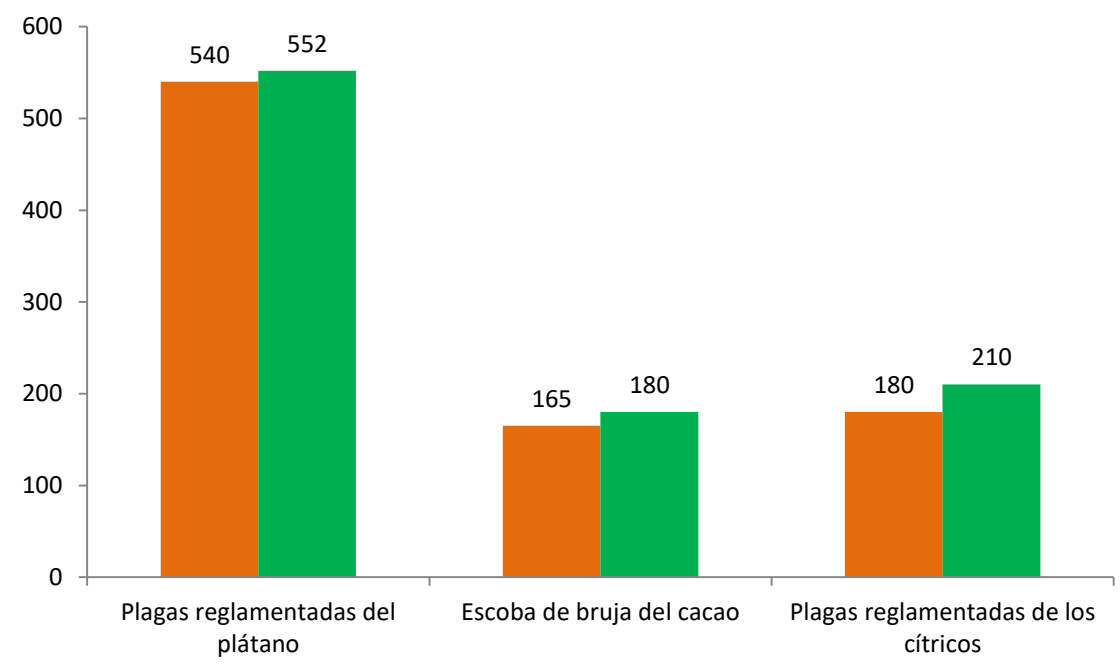

Área de Exploración

Meta anual	Programado al mes	Realizado al mes
7,770 ha	4,560	3,641.46
2,455 s	1,246	1,055

40.7% de la meta anual

43.0%

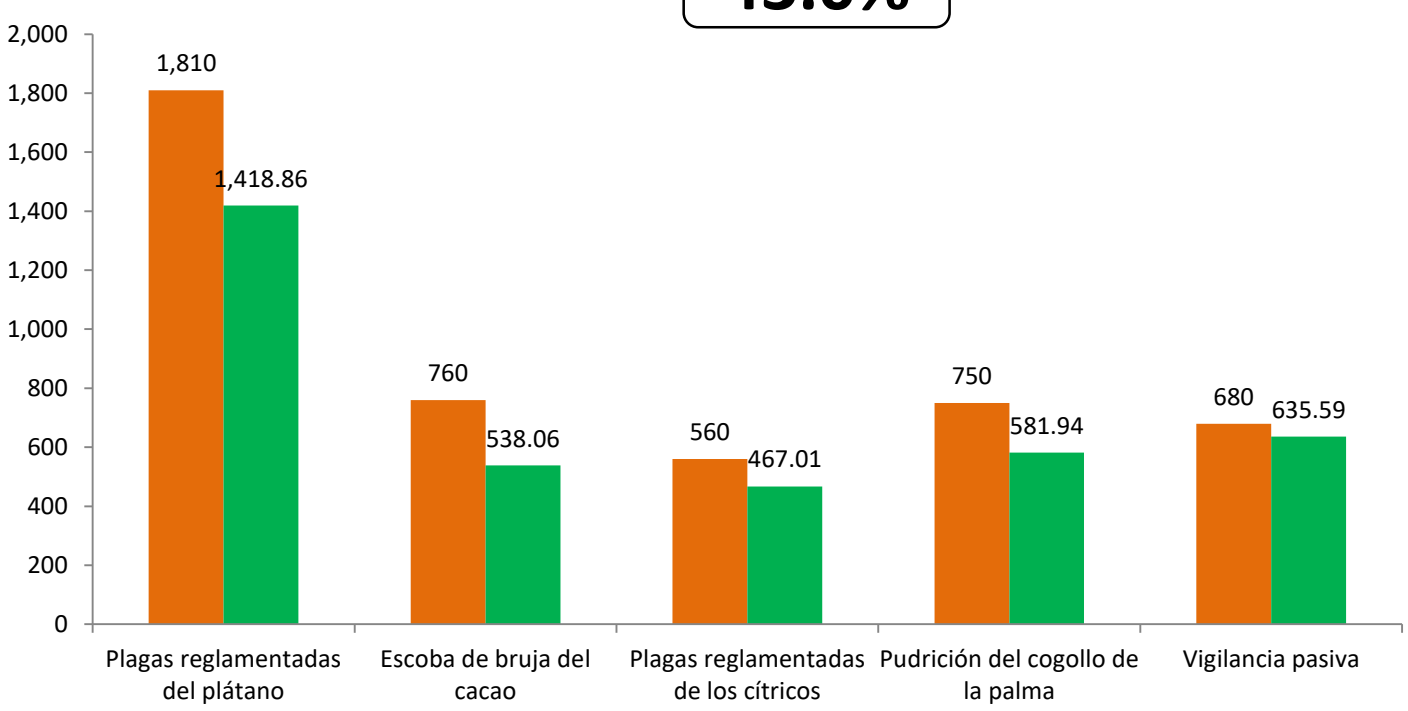

Planta Centinela

Meta anual	Programado al mes	Realizado al mes
125	63	59

47.2% de la meta anual

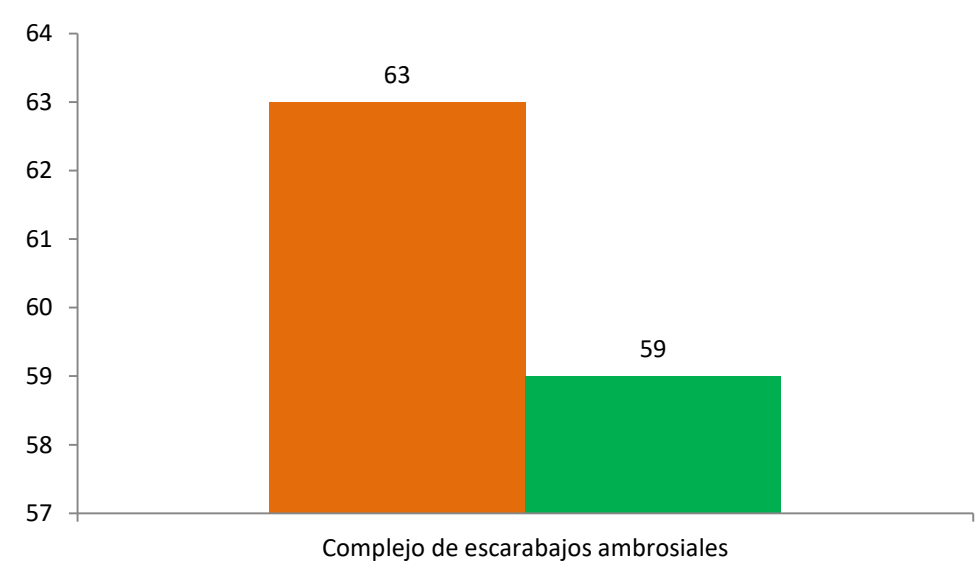

Fecha de actualización al 07 julio 2017

Durante el sexto mes del año se ha logrado un avance en las estrategias operativas del Programa de Vigilancia Epidemiológica Fitosanitaria

48.0% en Rutas de trampeo
60.6% en Rutas de vigilancia
54.0% en Parcelas centinelas
40.7% en Área de exploración
47.2% en Plantas centinelas