Programa de Vigilancia Epidemiológica Fitosanitaria en el estado de Baja California

Recurso autorizado **$ 5,757,206.00**

Informe de Estrategias Operativas 2017

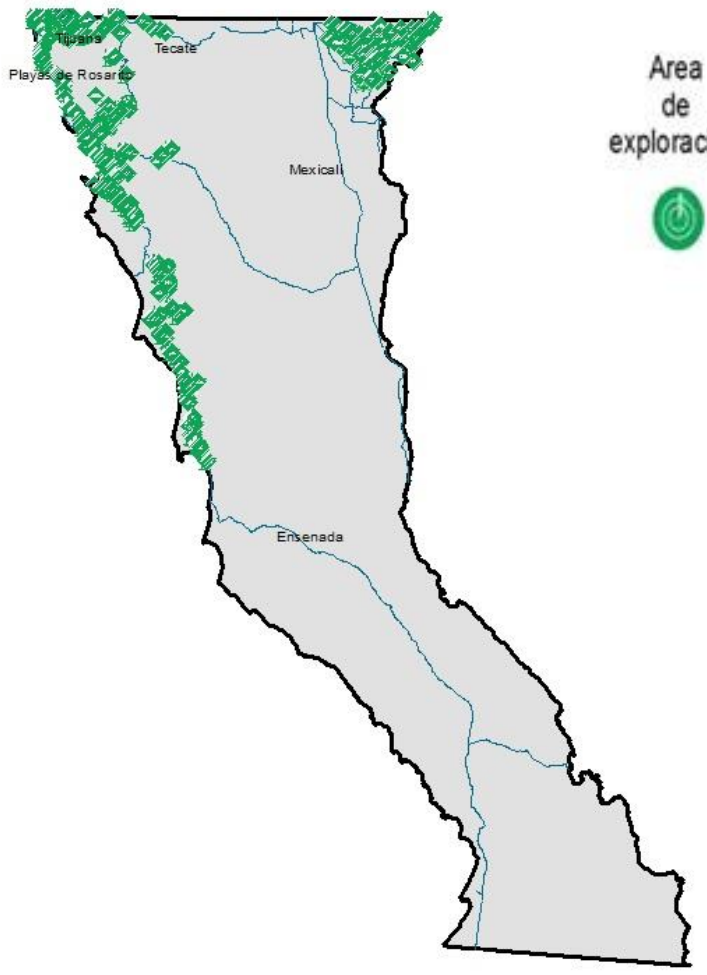

Avance de Estrategias Operativas 2017

Al mes de junio se cumplió el siguiente avance de las estrategias operativas del Programa de Vigilancia Epidemiológica Fitosanitaria

Ruta de trampeo

Meta anual	Programado al mes	Realizado al mes
36,662	16,786	15,286

41.69% de la meta anual

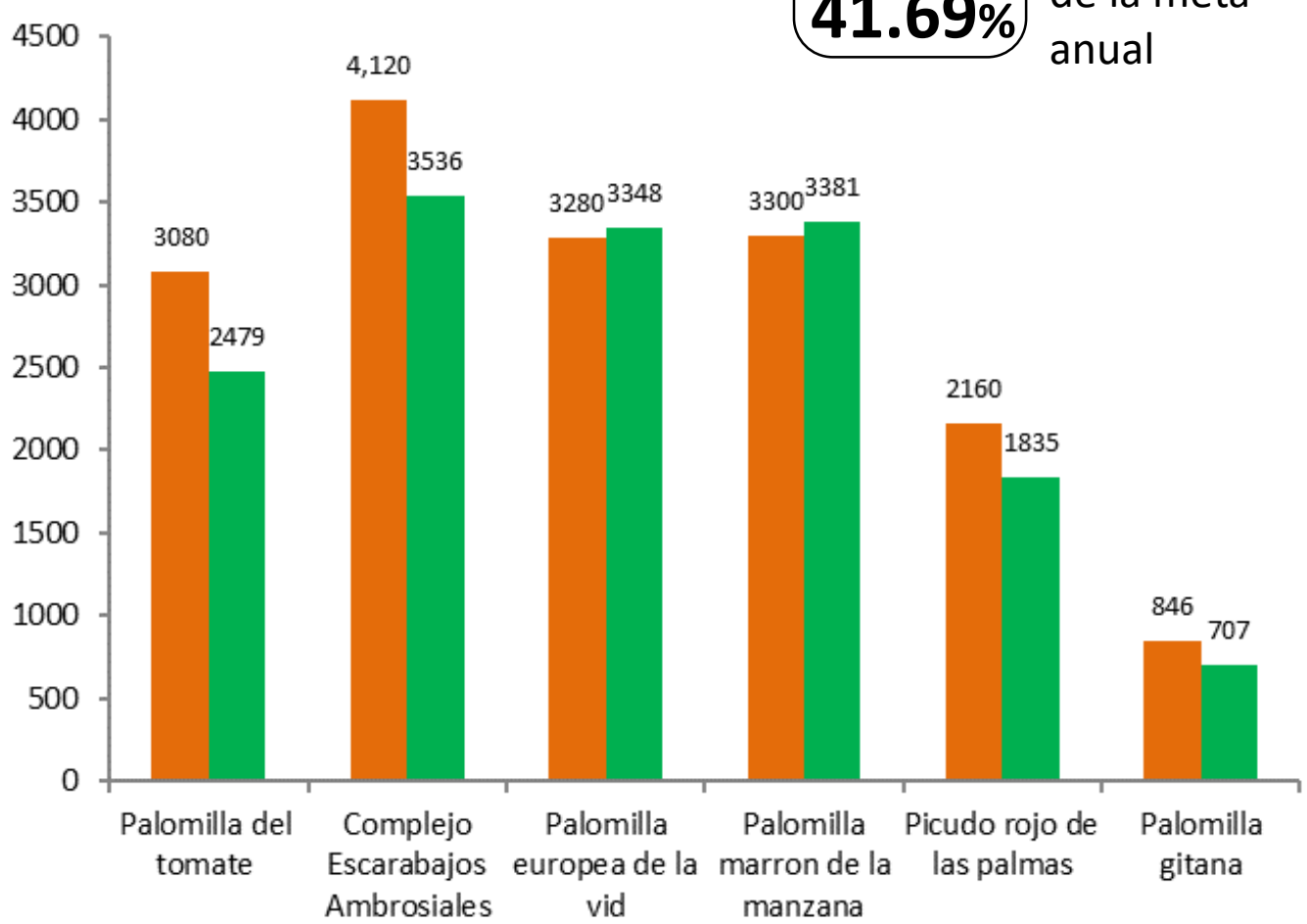

Carbón parcial del trigo
(*Tilletia indica*)
$ 223,084.00

Complejo de escarabajos ambrosiales
Barrenador Polífago y
Ambrosia del Laurel Rojo
$ 1,476,575.00



Quemadura de la hoja
(*Xylella fastidiosa*)
$ 219,168.00

Palomilla del tomate
(Tuta absoluta)
$ 585,114.00

Roya negra del tallo del trigo
(Puccinia graminis f.sp. *tritici* raza Ug99 *)*
$ 182,384.00



Palomilla gitana
(*Lymantria dispar*)
$ 332,106.00



Palomilla marrón de la manzana
(*Epiphyas postvittana*)
$ 558,610.00



Palomilla europea de la vid
(Lobesia botrana)
$ 515,936.00

Picudo rojo de las palmas
(Rhynchophorus ferrugineus)
$ 461,169.00

Plagas reglamentadas de los cítricos
$ 688,024.00

Plagas cuarentenarias de la vid
$ 247,212.00

Vigilancia pasiva
Gasto Administrativo
$ 267,824.00

SAGARPA
SECRETARÍA DE AGRICULTURA, GANADERÍA, DESARROLLO RURAL, PESCA Y ALIMENTACIÓN

SENASICA
SERVICIO NACIONAL DE SANIDAD, INOCUIDAD Y CALIDAD AGROALIMENTARIA

Informe de Estrategias Operativas

Programa de Vigilancia Epidemiológica Fitosanitaria en el estado de Baja California

Ruta de Vigilancia

Meta anual	Programado al mes	Realizado al mes
3,650	1,725	1,425

39.04% de la meta anual

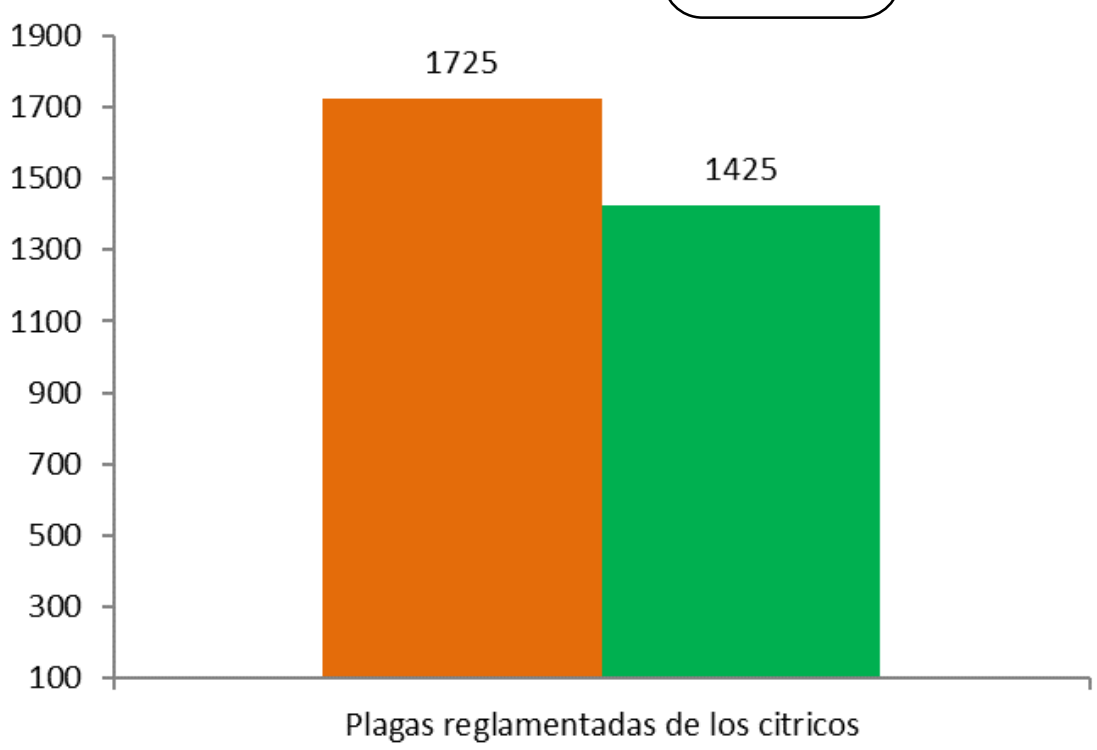

Parcela Centinela

Meta anual	Programado al mes	Realizado al mes
231	177	149

51.92% de la meta anual

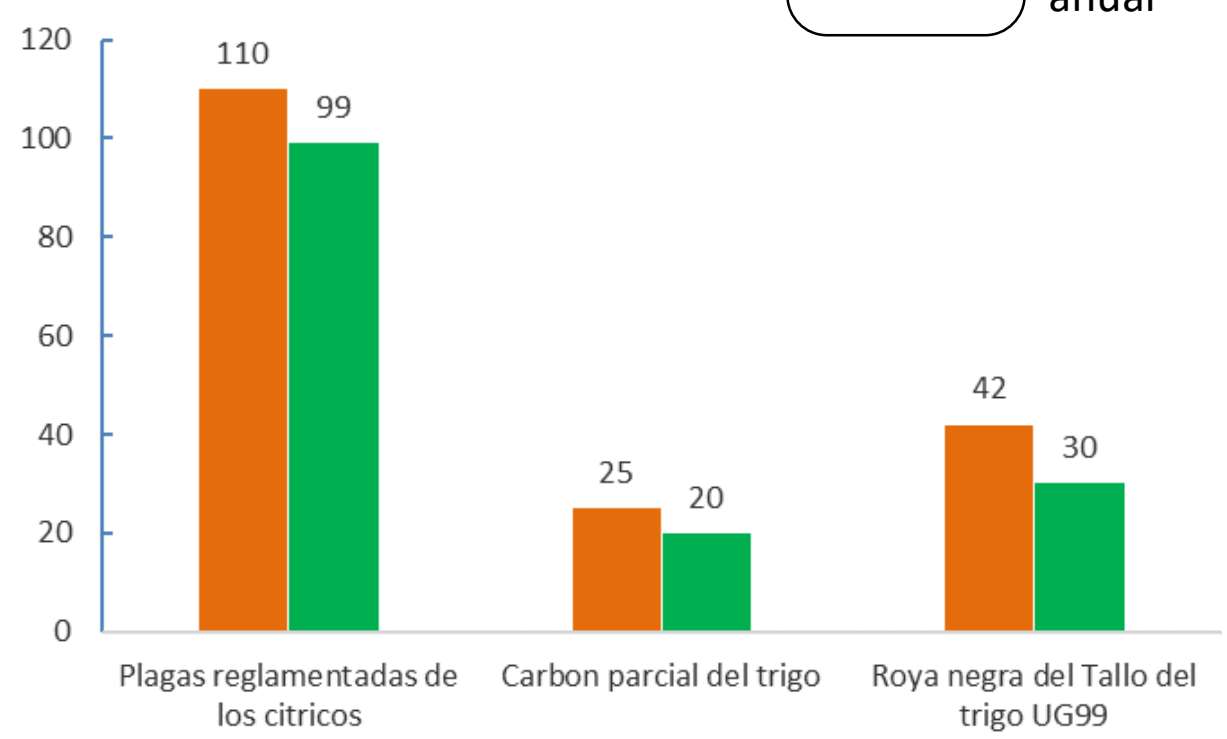

Planta Centinela

Meta anual	Programado al mes	Realizado al mes
288	134	109

37.85% de la meta anual

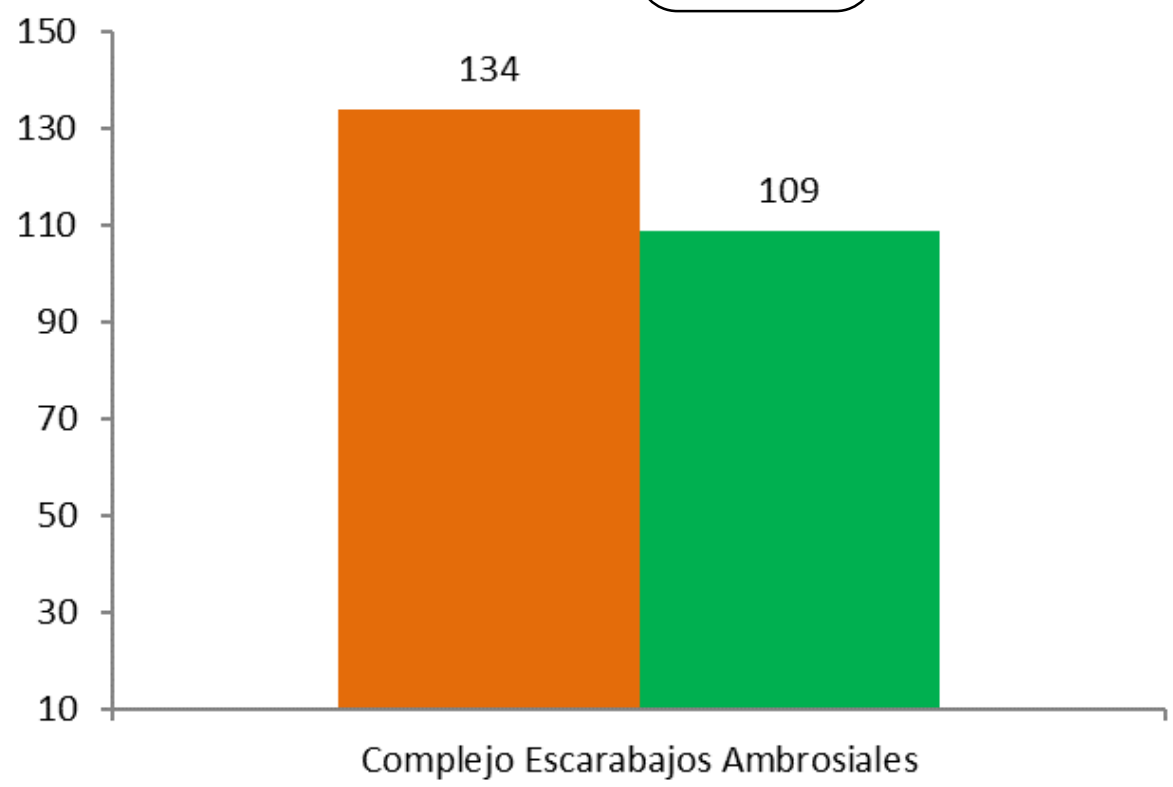

Área de exploración

Meta anual	Programado al mes	Realizado al mes
5,425	4,415	3,992.38

73.59% de la meta anual

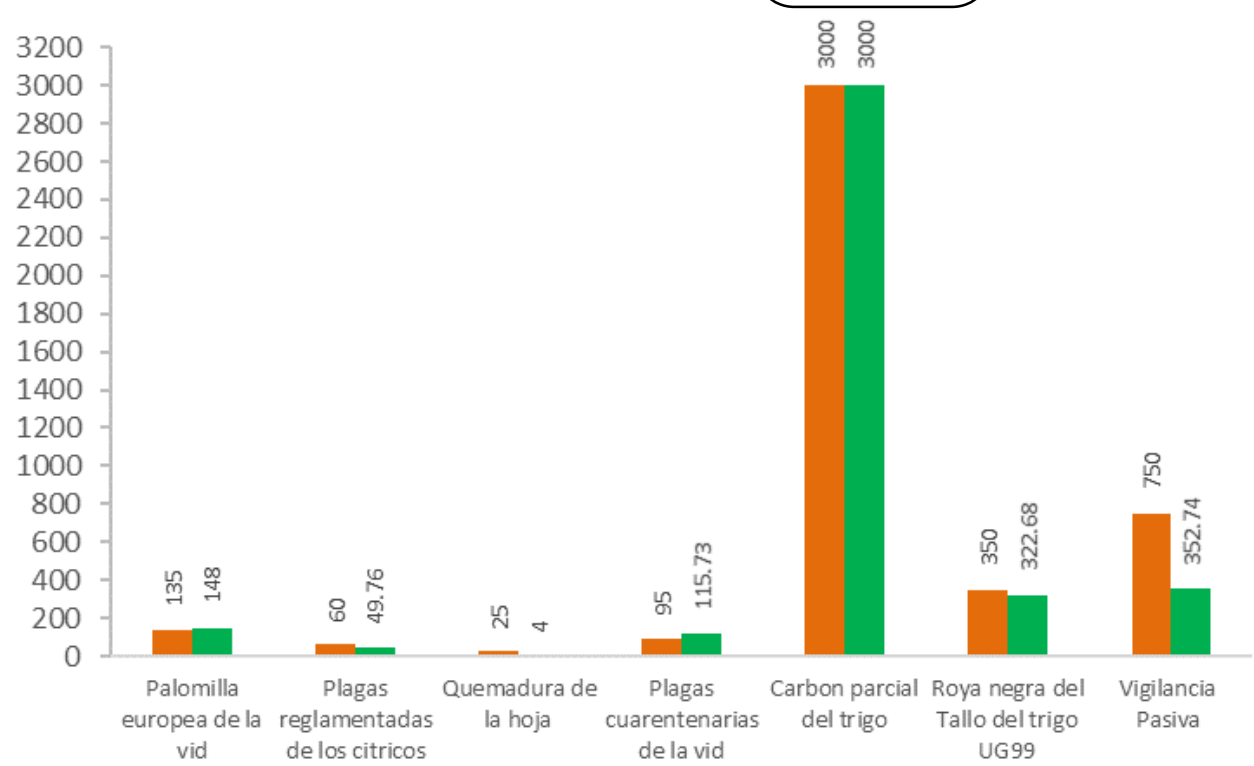

Durante el sexto mes del año se ha logrado un avance en las estrategias operativas del Programa de Vigilancia Epidemiológica Fitosanitaria

41.69 % en Ruta de trampeo
39.04 % en Ruta de vigilancia
51.92 % en Parcela centinela
37.85 % en Planta centinela
73.59 % en Área de Exploración
74.50 % en Exploración puntual

Fecha de actualización: 03/07/2017

Programa de Vigilancia Epidemiológica Fitosanitaria en el estado de Baja California

Exploración puntual

Meta anual	Programado al mes	Realizado al mes
2,700	1,520	2,011

74.50% de la meta anual

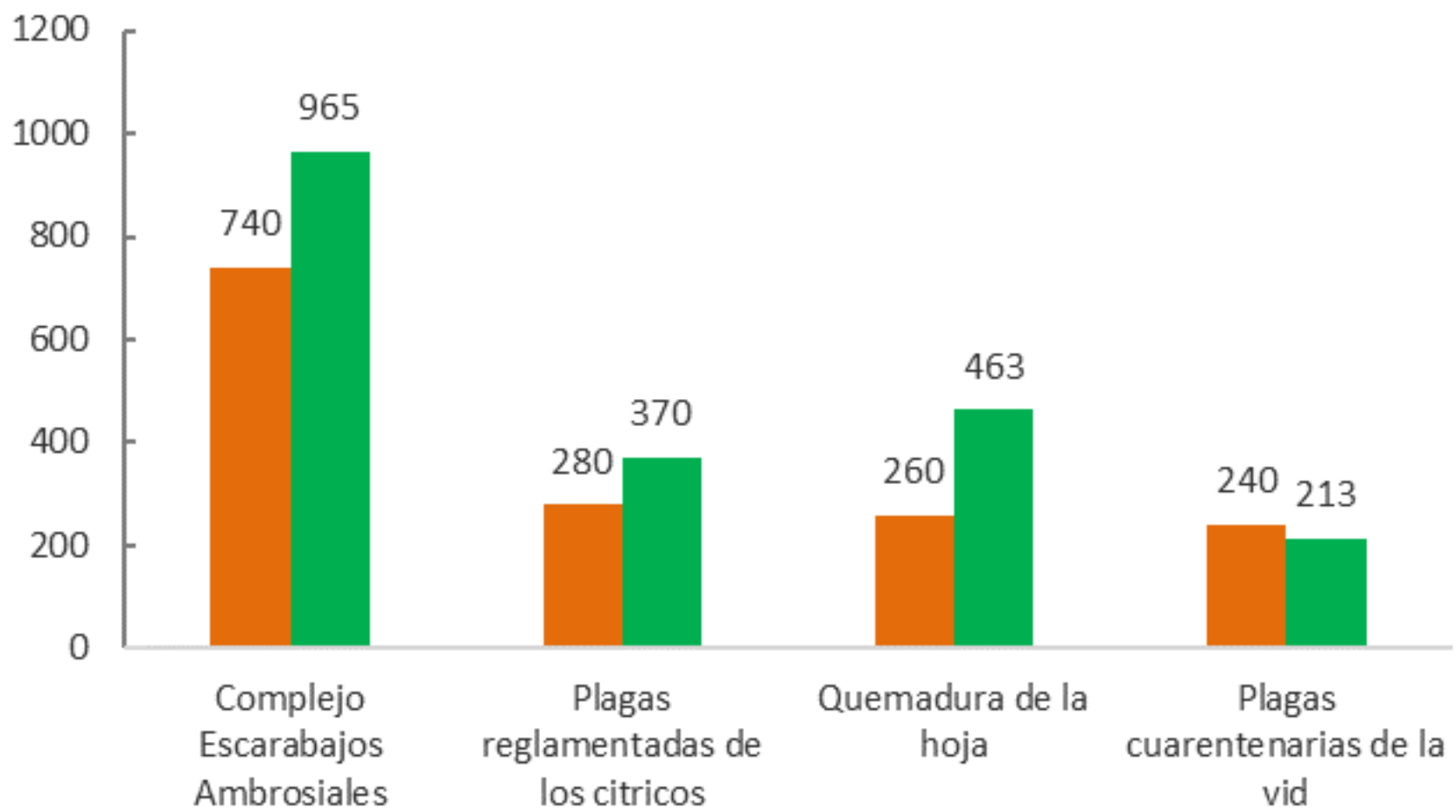

Fecha de actualización: 03/07/2017