

Programa de Vigilancia Epidemiológica Fitosanitaria en el estado de Veracruz

Informe de Estrategias Operativas 2017

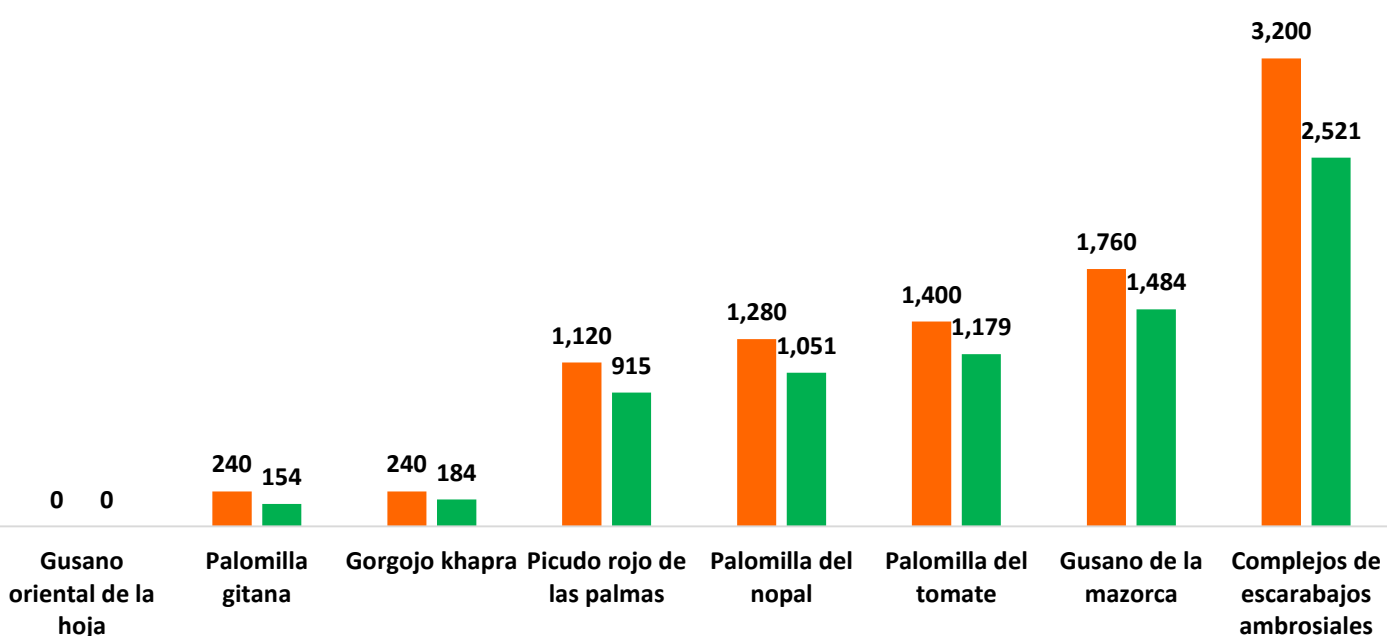


Avance de Estrategias Operativas 2017

Durante el mes de mayo se cumplió el siguiente avance de estrategias operativas del Programa de Vigilancia Epidemiológica Fitosanitaria

| Ruta de trapeo | | |
|----------------|-------------------|------------------|
| Meta anual | Programado al mes | Realizado al mes |
| 26,720 | 9,240 | 7,488 |
| | | 28.02% |

de la meta anual



Recurso autorizado \$ 5,649,548.⁰⁰



Gusano oriental de la hoja

(*Spodopeta litura*)

\$ 330,116.⁰⁰



Gusano de la mazorca

(*Helicoverpa armigera*)


\$ 396,816.⁰⁰

Complejo de Escarabajos Ambrosiales

Barrenador Polífago y

Ambrosia del Laurel Rojo

\$ 420,616.⁰⁰



Quemadura de la hoja

(*Xylella fastidiosa*)

\$ 298,566.⁰⁰


Plagas reglamentadas del plátano

\$ 860,900.⁰⁰



Plagas reglamentadas de los cítricos

\$ 550,448.⁰⁰



Pudrición del cogollo

(*Phytophthora palmivora*)

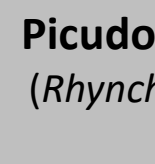
\$ 264,516.⁰⁰



Fusariosis de la piña

(*Fusarium guttiforme*)

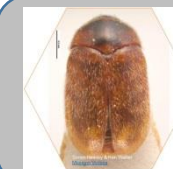
\$ 286,516.⁰⁰



Picudo rojo de las palmas

(*Rhynchophorus ferrugineus*)


\$ 307,846.⁰⁰



Gorgojo Khapra

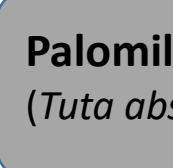
(*Trogoderma granarium*)

\$ 283,658.⁰⁰



Palomilla gitana (*Lymantria dispar*)

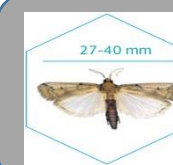
\$ 274,166.⁰⁰



Palomilla del Tomate

(*Tuta absoluta*)

\$ 328,648.⁰⁰



Palomilla del nopal

(*Cactoblastis cactorum*)

\$ 769,236.⁰⁰

Vigilancia pasiva y gasto administrativo

\$ 277,500.⁰⁰

Informe de Estrategias Operativas

Programa de Vigilancia Epidemiológica Fitosanitaria en el estado de Veracruz



Rutas de Vigilancia

| Meta anual | Programado al mes | Realizado al mes |
|------------|-------------------|------------------|
| 20,020 | 7,280 | 5,587 |

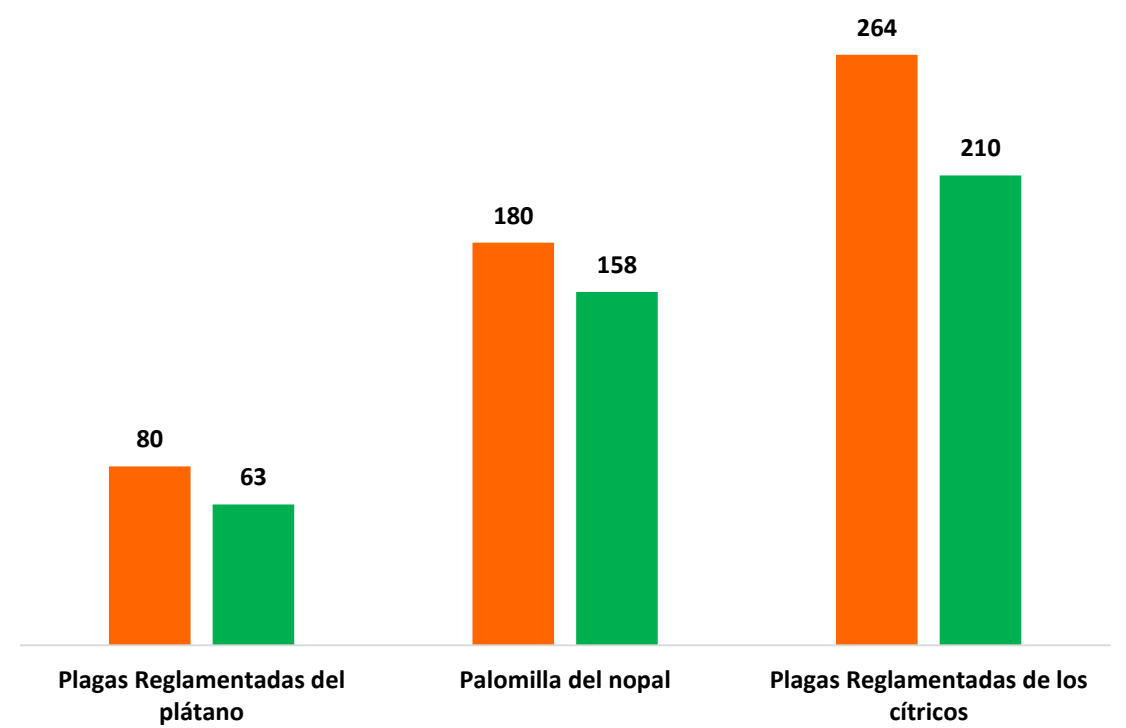
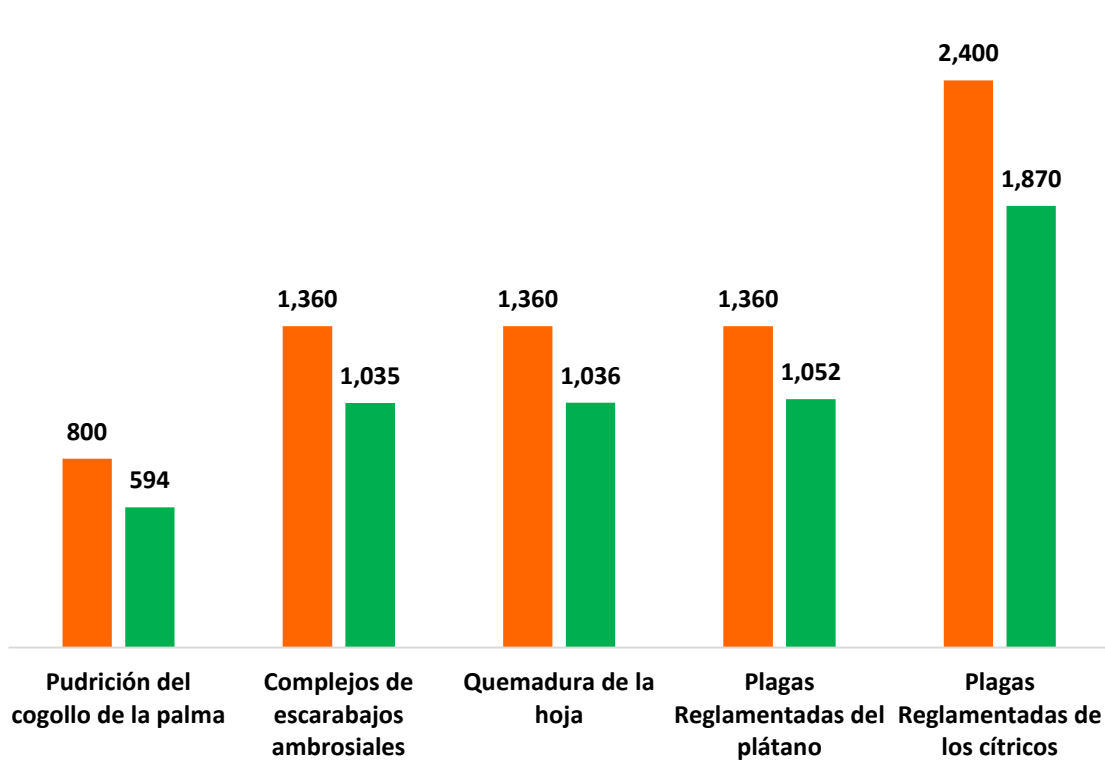
27.91% de la meta anual



Parcela Centinela

| Meta anual | Programado al mes | Realizado al mes |
|------------|-------------------|------------------|
| 1,441 | 524 | 431 |

29.91% de la meta anual



Área de Exploración

| Meta anual | Programado al mes | Realizado al mes |
|------------|-------------------|------------------|
| 21,297 | 7,236 | 6,782.37 |

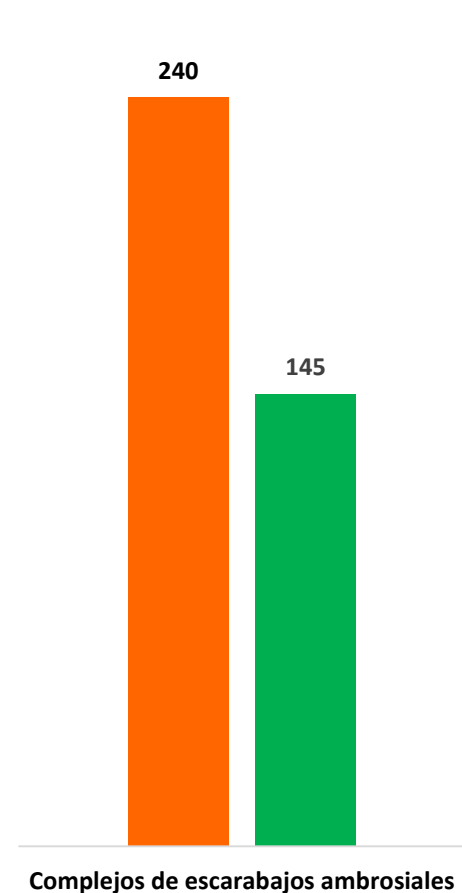
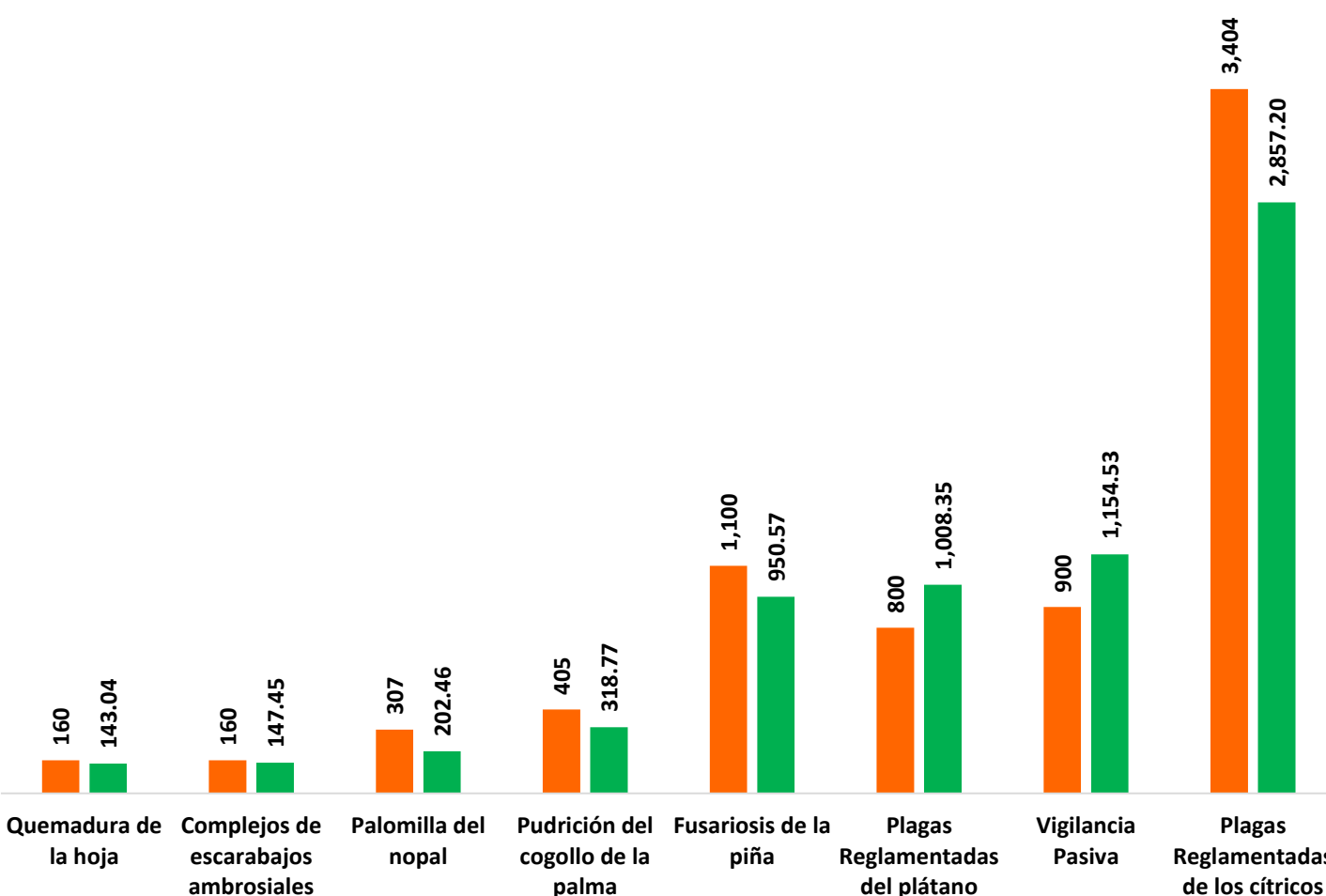
31.85% de la meta anual



Planta Centinela

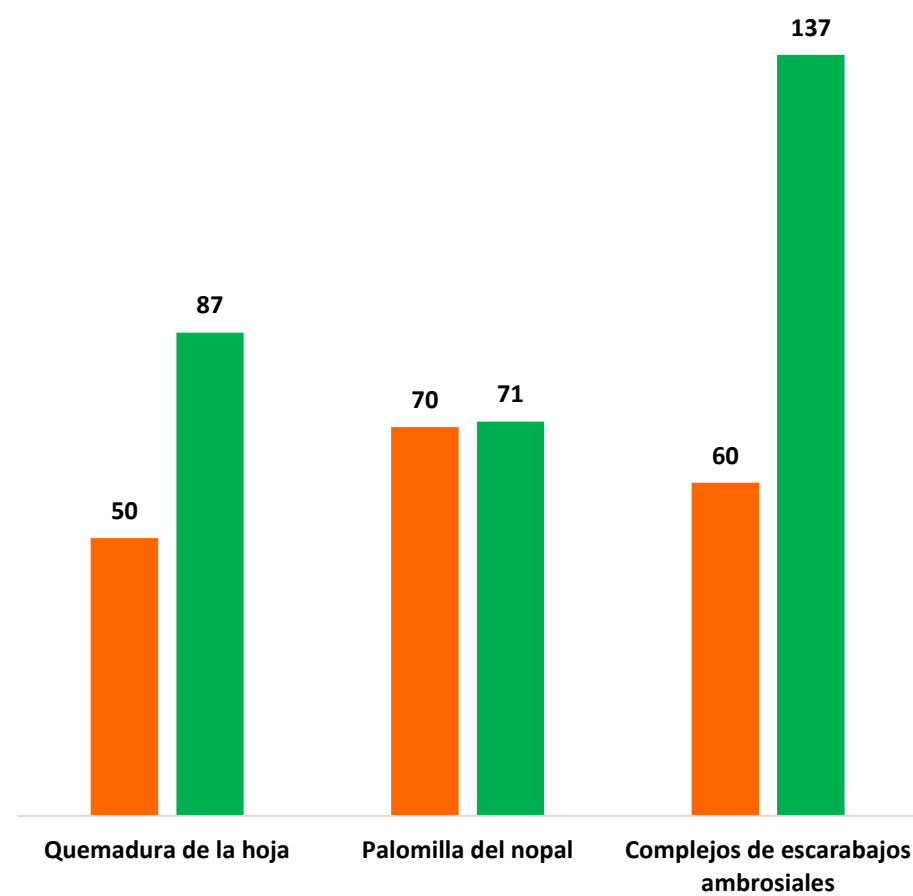
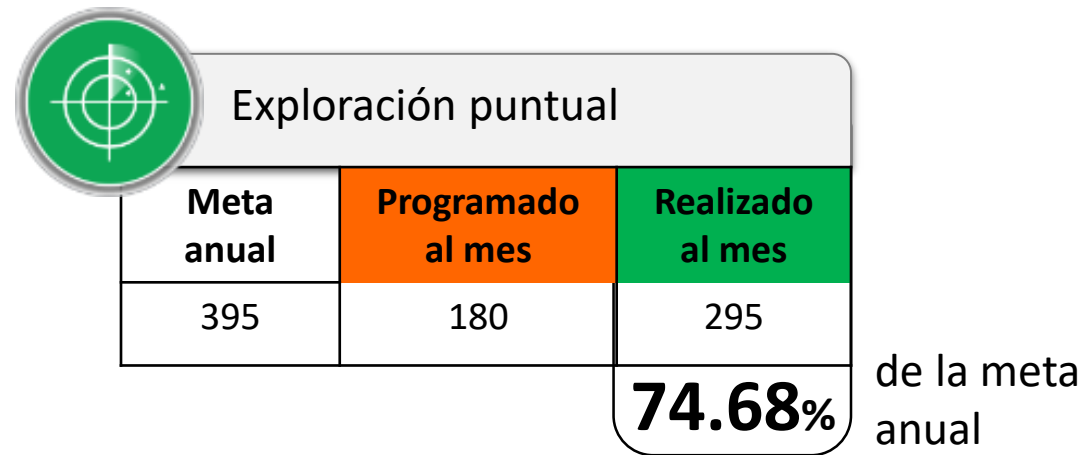
| Meta anual | Programado al mes | Realizado al mes |
|------------|-------------------|------------------|
| 660 | 240 | 145 |

21.97% de la meta anual




Informe de Estrategias Operativas

Programa de Vigilancia Epidemiológica Fitosanitaria
en el estado de Veracruz



Durante el quinto mes del año se ha logrado un avance en las estrategias operativas del Programa de Vigilancia Epidemiológica Fitosanitaria



- 28.02 %** en Rutas de trampeo
- 27.91 %** en Rutas de vigilancia
- 29.91 %** en Parcelas centinelas
- 31.85 %** en Área de exploración
- 74.68 %** en Exploración puntual
- 21.97 %** en Plantas centinelas