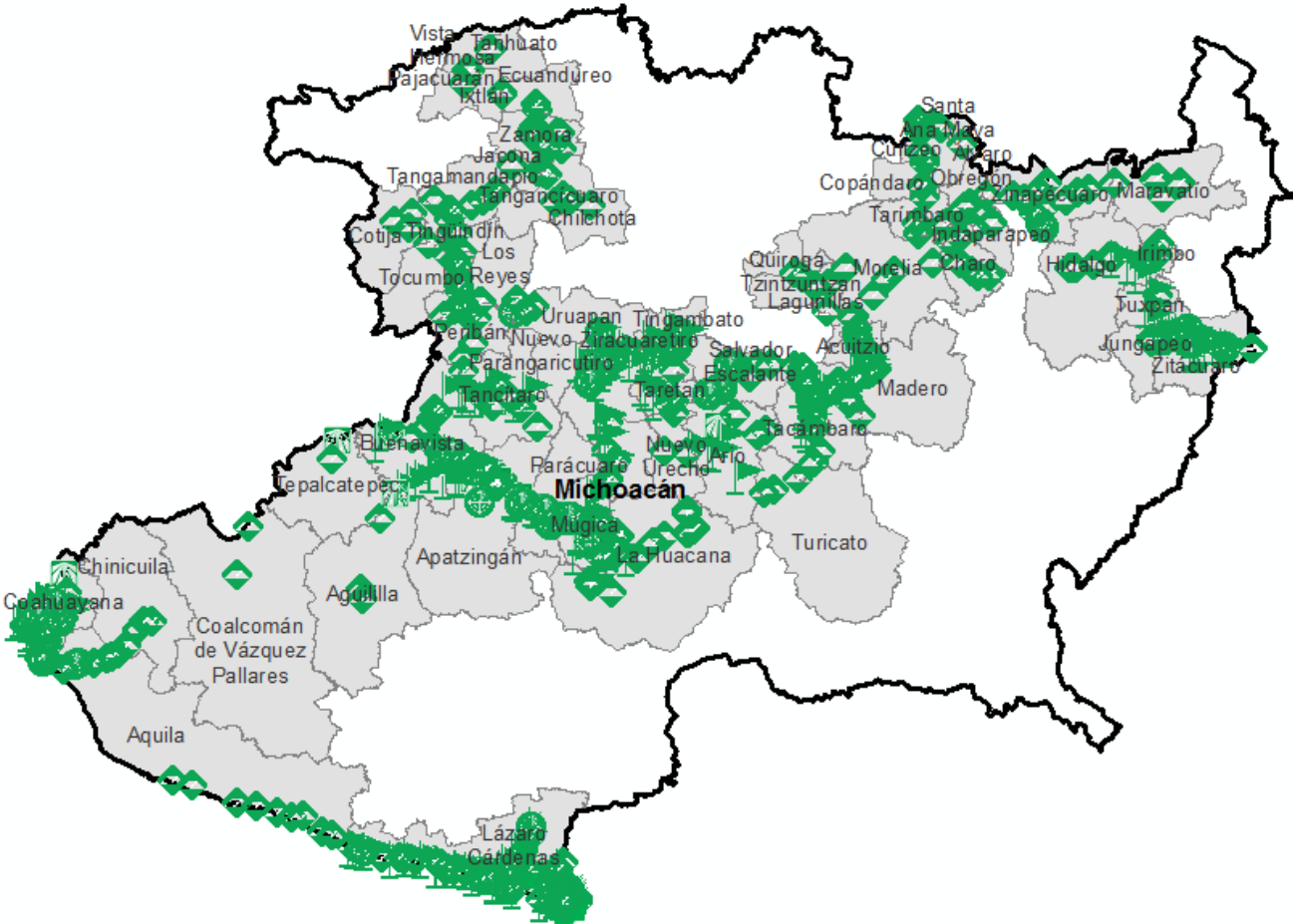


# Programa de Vigilancia Epidemiológica Fitosanitaria en el Estado de Michoacán

Recurso autorizado **\$ 5,296,524.00**

## Informe de Estrategias Operativas 2017

### Estrategias Operativas

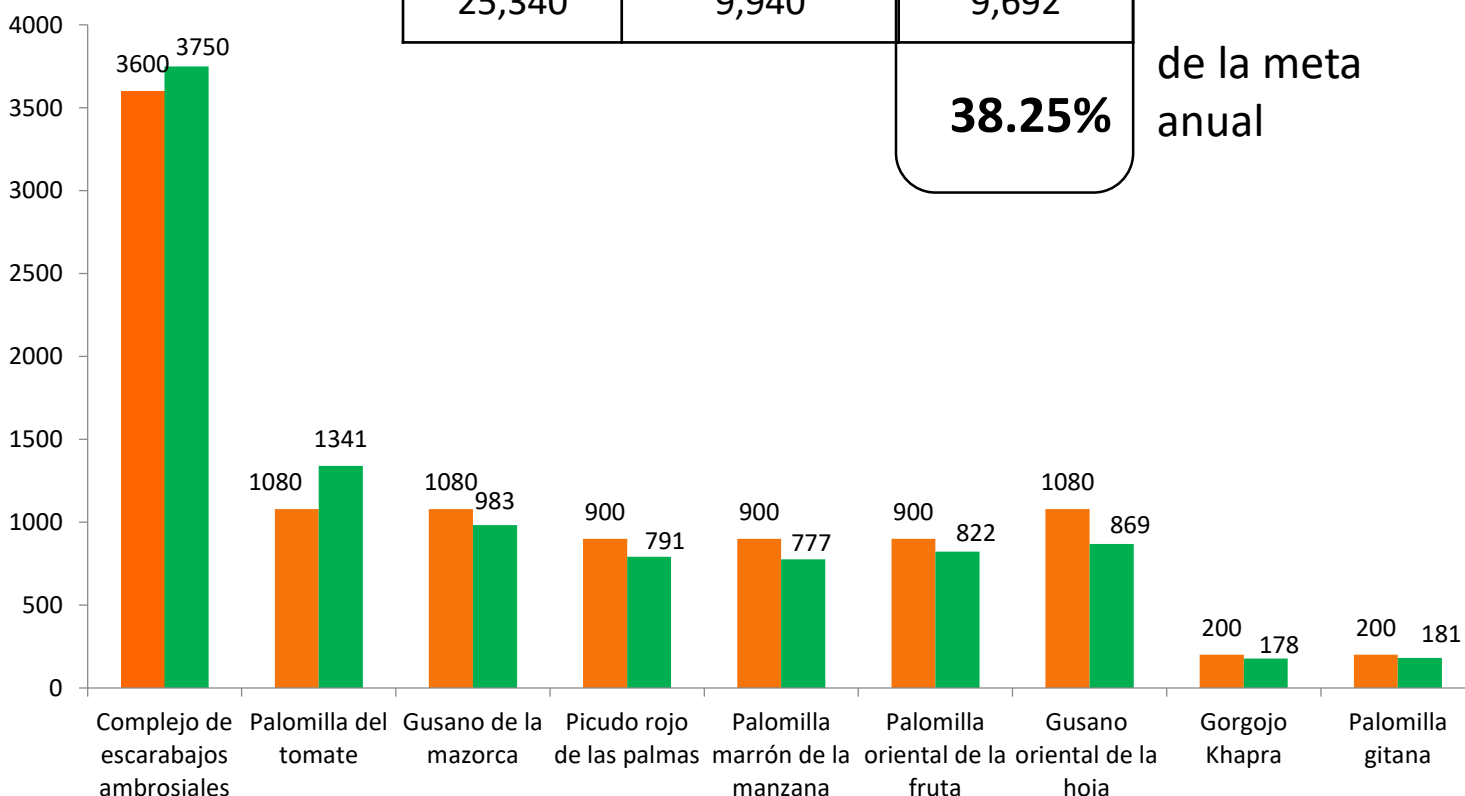


Avance de **2017**  
Estrategias Operativas

Al mes de mayo se ha logrado el siguiente avance de estrategias operativas del Programa de Vigilancia Epidemiológica Fitosanitaria

Rutas de trapeo (revisiones)		
Meta anual	Programado al mes	Realizado al mes
25,340	9,940	9,692
		<b>38.25%</b>

de la meta anual



- 
**Gusano de la mazorca (GM)**  
*(Helicoverpa armigera)*  
\$ 181,100.00
- 
**Complejo de escarabajos ambrosiales (CEA)**  
Barrenador polífago y Ambrosia del laurel rojo  
\$ 1,287,275.00
- 
**Quemadura de la hoja (QH)**  
*(Xylella fastidiosa)*  
\$ 767,784.00
- 
**Plagas reglamentadas del plátano (PRPL)**  
\$ 502,600.00
- 
**Plagas reglamentadas de los cítricos (PRC)**  
\$ 600,140.00
- 
**Pudrición del cogollo (PC)**  
*(Phytophthora palmivora)*  
\$ 61,000.00
- 
**Gusano oriental de la hoja (GOH)**  
*(Spodoptera litura)*  
\$ 269,500.00
- 
**Picudo rojo de las palmas (PRP)**  
*(Rhynchophorus ferrugineus)*  
\$ 407,475.00
- 
**Gorgojo khapra (GK)**  
*(Trogoderma granarium)*  
\$ 65,850.00
- 
**Palomilla gitana (PG)**  
*(Lymantria dispar)*  
\$ 43,100.00
- 
**Palomilla del tomate (PT)**  
*(Tuta absoluta)*  
\$ 247,250.00
- 
**Palomilla oriental de la fruta (POF)**  
*(Grapholita molesta)*  
\$ 310,550.00
- 
**Palomilla marrón de la manzana (PMM)**  
*(Epiphyas postvittana)*  
\$ 302,400.00

Vigilancia pasiva (VP) y gasto administrativo (GTO ADMON) **\$ 250,500.00**

## Programa de Vigilancia Epidemiológica Fitosanitaria en el Estado de Michoacán

### Informe de Estrategias Operativas



#### Rutas de vigilancia (revisiones)

Meta anual	Programado al mes	Realizado al mes
7,130	2,790	2,506

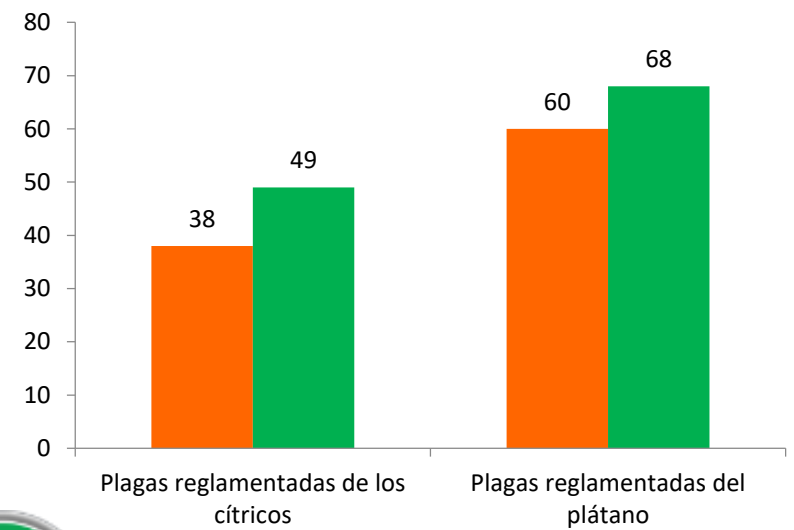
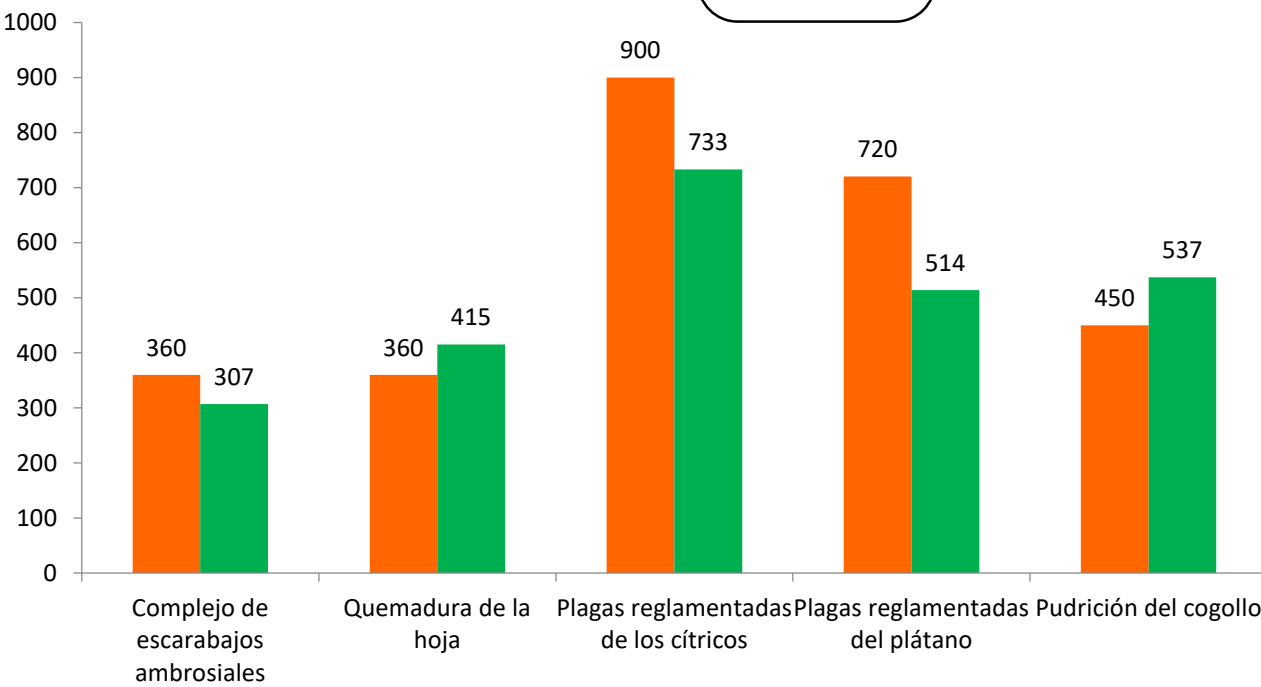
**35.15%** de la meta anual



#### Parcelas centinela (revisiones)

Meta anual	Programado al mes	Realizado al mes
266	98	117

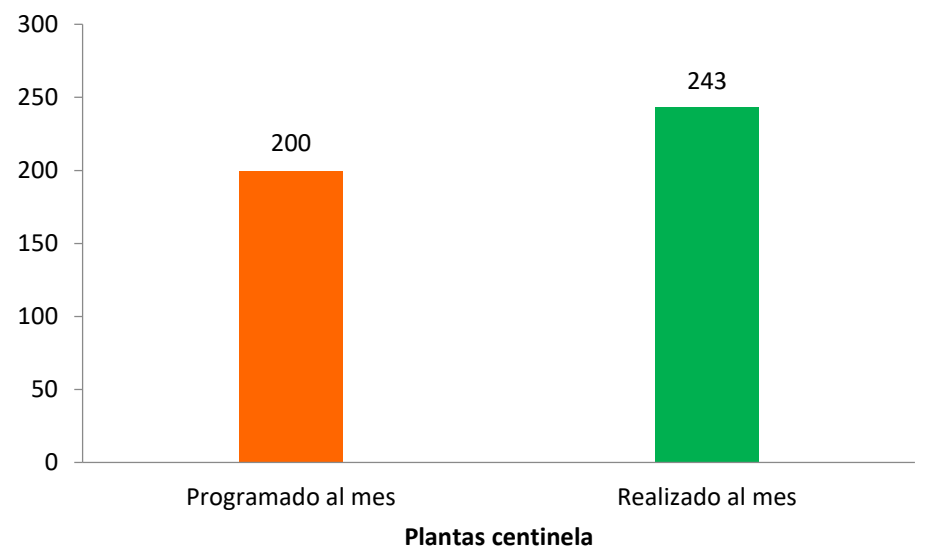
**43.98%** de la meta anual



#### Planta centinela (revisiones)

Meta anual	Programado al mes	Realizado al mes
480	200	243

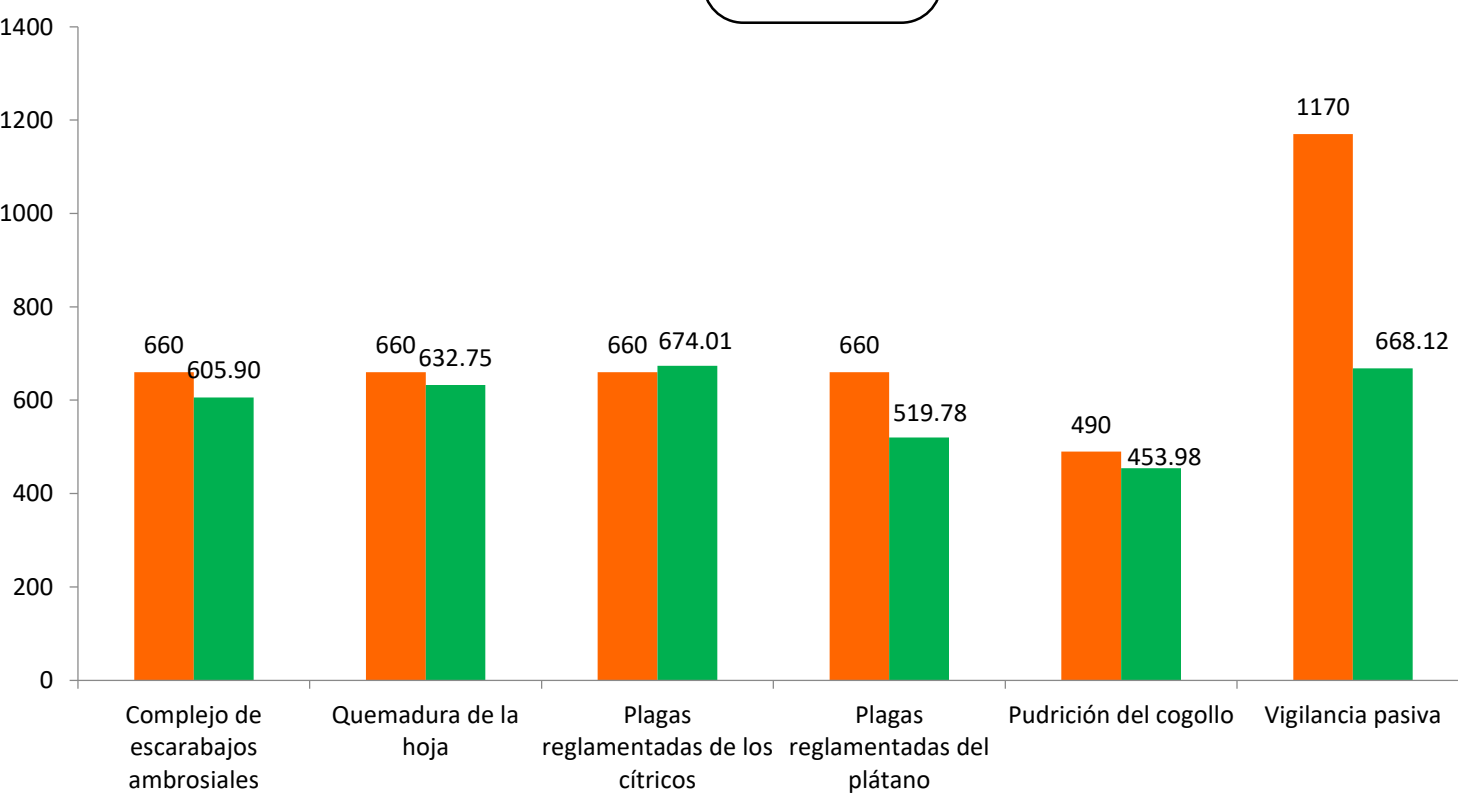
**50.63%** de la meta anual



#### Área de exploración (Ha)

Meta anual	Programado al mes	Realizado al mes
10,500	4,300	3,554.54

**33.85%** de la meta anual



Durante el quinto mes del año se ha logrado un avance en las estrategias operativas del Programa de Vigilancia Epidemiológica Fitosanitaria

38.25% en Rutas de trampeo

35.15% en Rutas de vigilancia

43.98% en Parcelas centinela

33.85% en Área de exploración

50.63% en Plantas centinela

