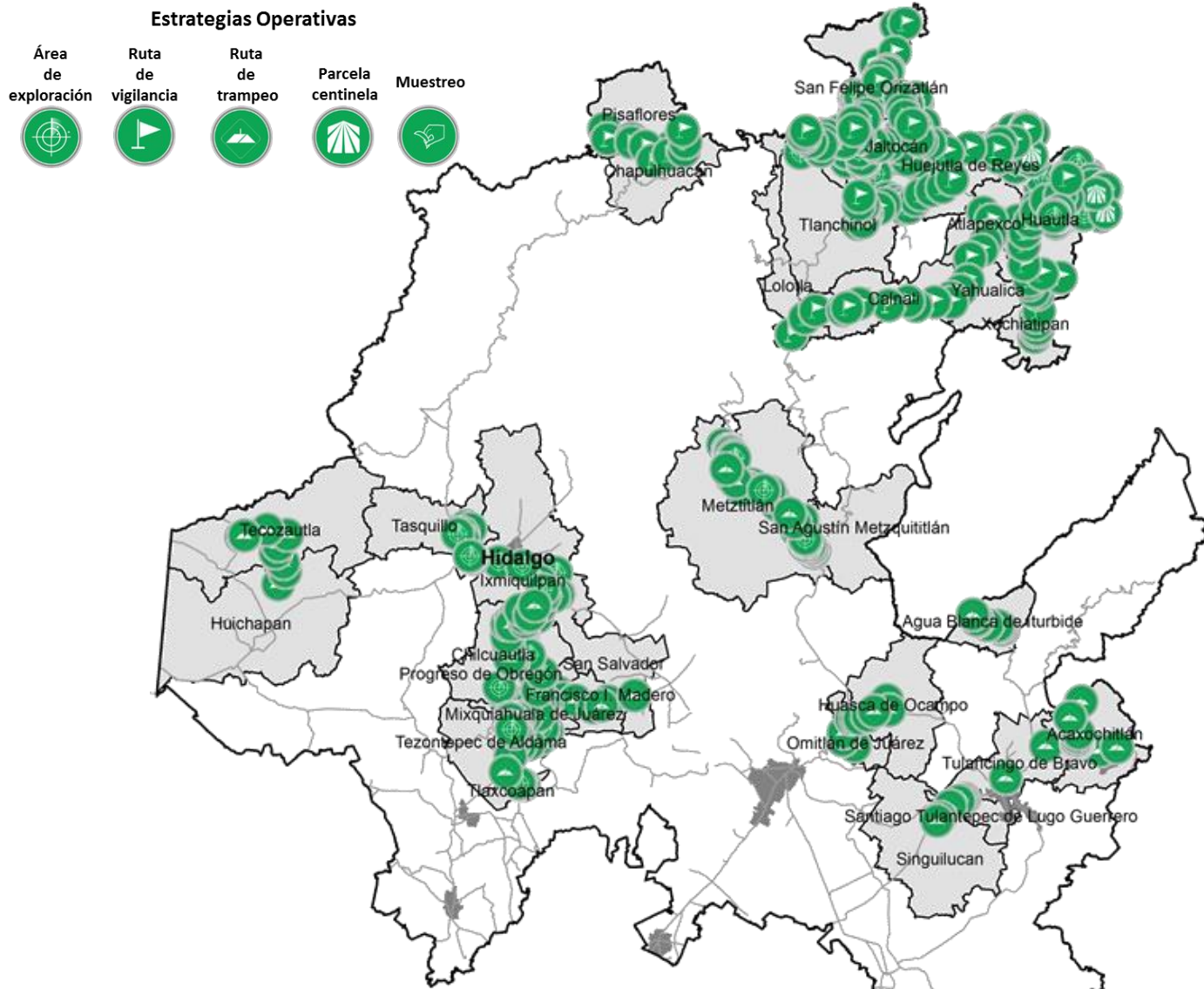


Programa de Vigilancia Epidemiológica Fitosanitaria en el estado de Hidalgo

Informe de Estrategias Operativas 2017

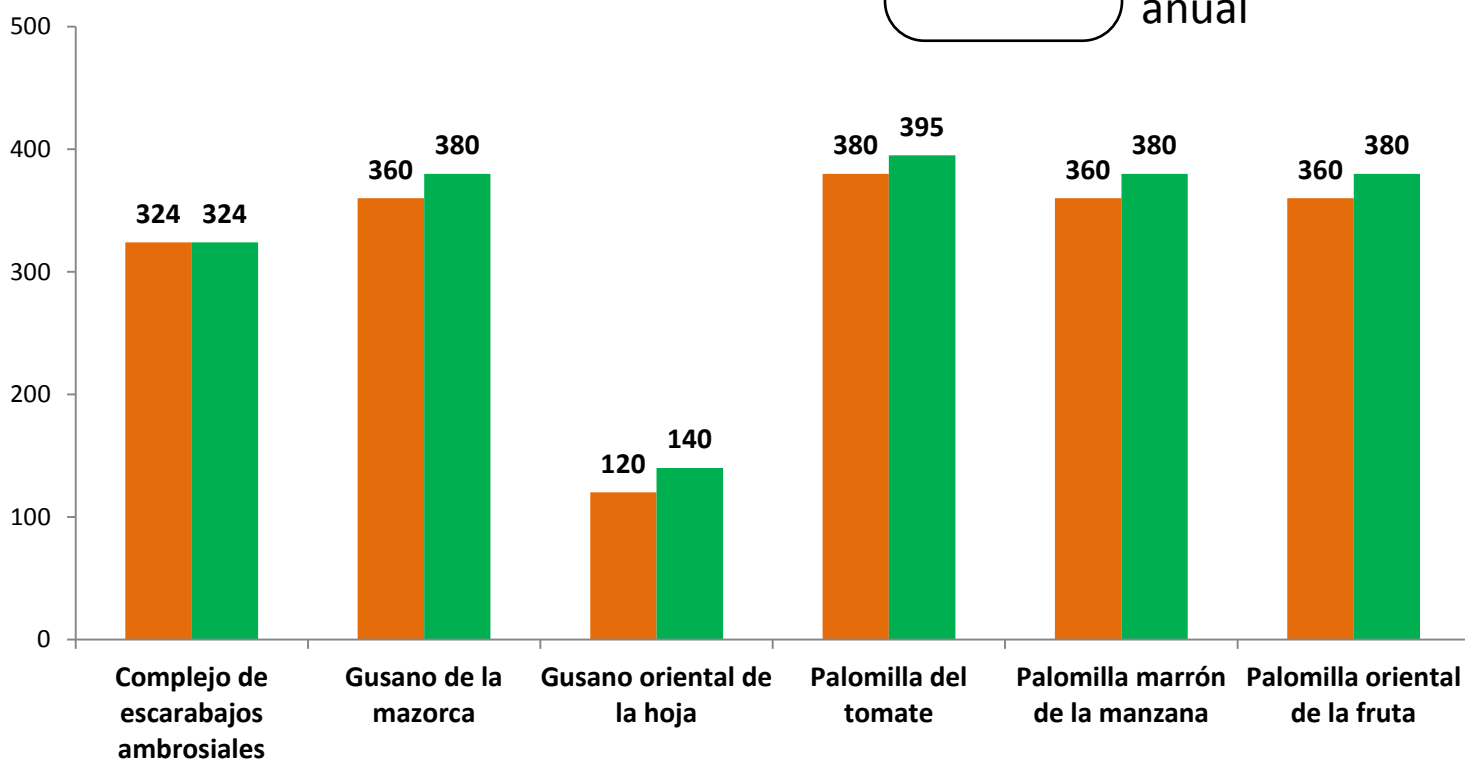


Avance de Estrategias Operativas 2017

Durante el mes de mayo se cumplió el siguiente avance de estrategias operativas del Programa de Vigilancia Epidemiológica Fitosanitaria

| Ruta de trampeo | | |
|-----------------|-------------------|------------------|
| Meta anual | Programado al mes | Realizado al mes |
| 5,360 | 1,904 | 1,999 |
| | | 37.7% |

de la meta anual



Recurso autorizado **\$ 2,037,382.00**

Gusano de la mazorca
(*Helicoverpa armigera*) \$ 243,112.00

Complejo de escarabajos ambrosiales
Barrenador Polífago y Ambrosia del Laurel \$ 149,731.00

Plagas reglamentadas del plátano \$ 393,613.00

Plagas reglamentadas de los cítricos \$ 491,997.00

Quemadura de la hoja
(*Xylella fastidiosa*) \$ 56,521.00

Carbón parcial del trigo
(*Tilletia indica*) \$ 115,571.00

Roya negra del tallo del trigo
(*Puccinia graminis* f. sp. *tritici* raza U) \$ 63,573.00

Palomilla oriental de la fruta
(*Grapholita molesta*) \$ 58,762.00

Palomilla del tomate
(*Tuta absoluta*) \$ 164,227.00

Palomilla marrón de la manzana
(*Epiphyas postvittana*) \$ 60,792.00

Gusano oriental de la hoja
(*Spodoptera litura*) \$ 134,305.00

Vigilancia pasiva y gasto administrativo **\$ 105,178.00**

Informe de Estrategias Operativas

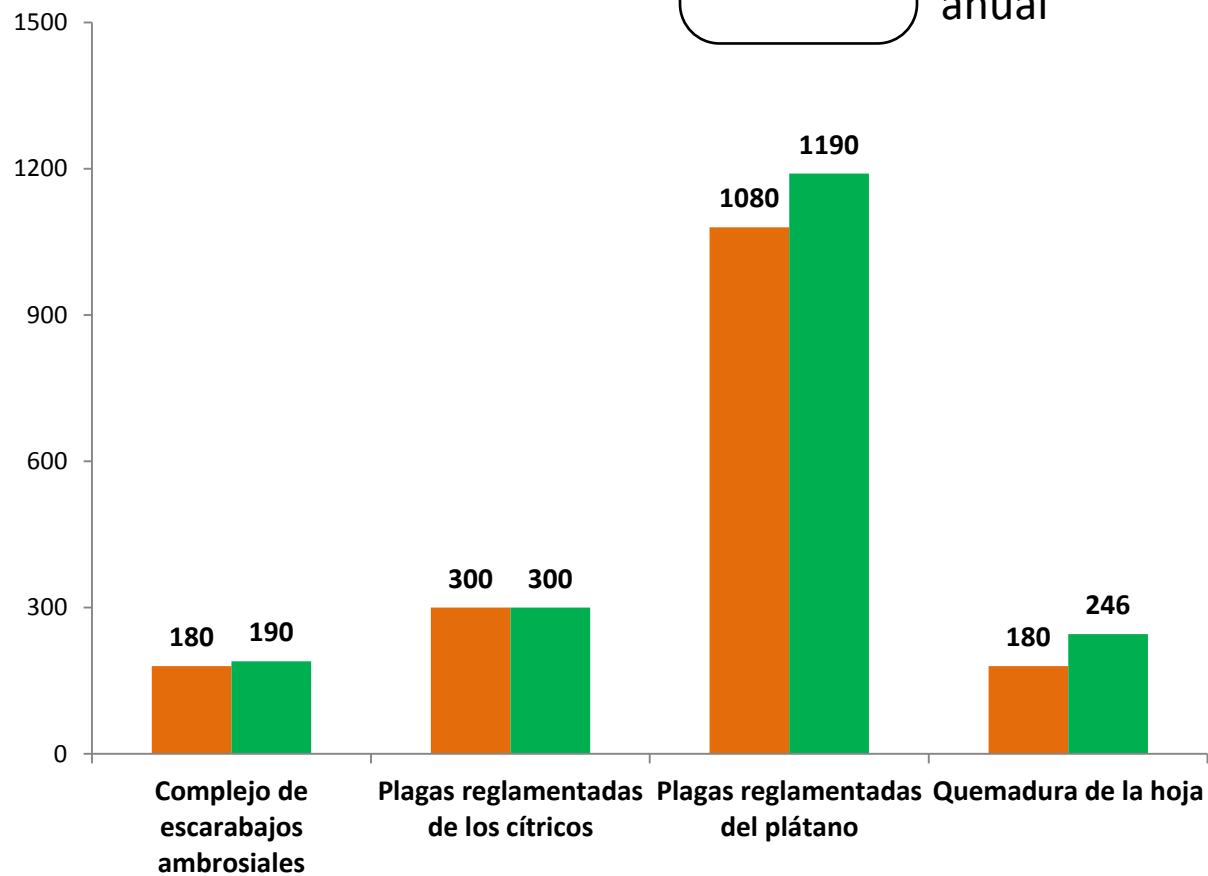
Programa de Vigilancia Epidemiológica Fitosanitaria en el estado de Hidalgo



Rutas de Vigilancia

| Meta anual | Programado al mes | Realizado al mes |
|------------|-------------------|------------------|
| 4,230 | 1,740 | 1,926 |

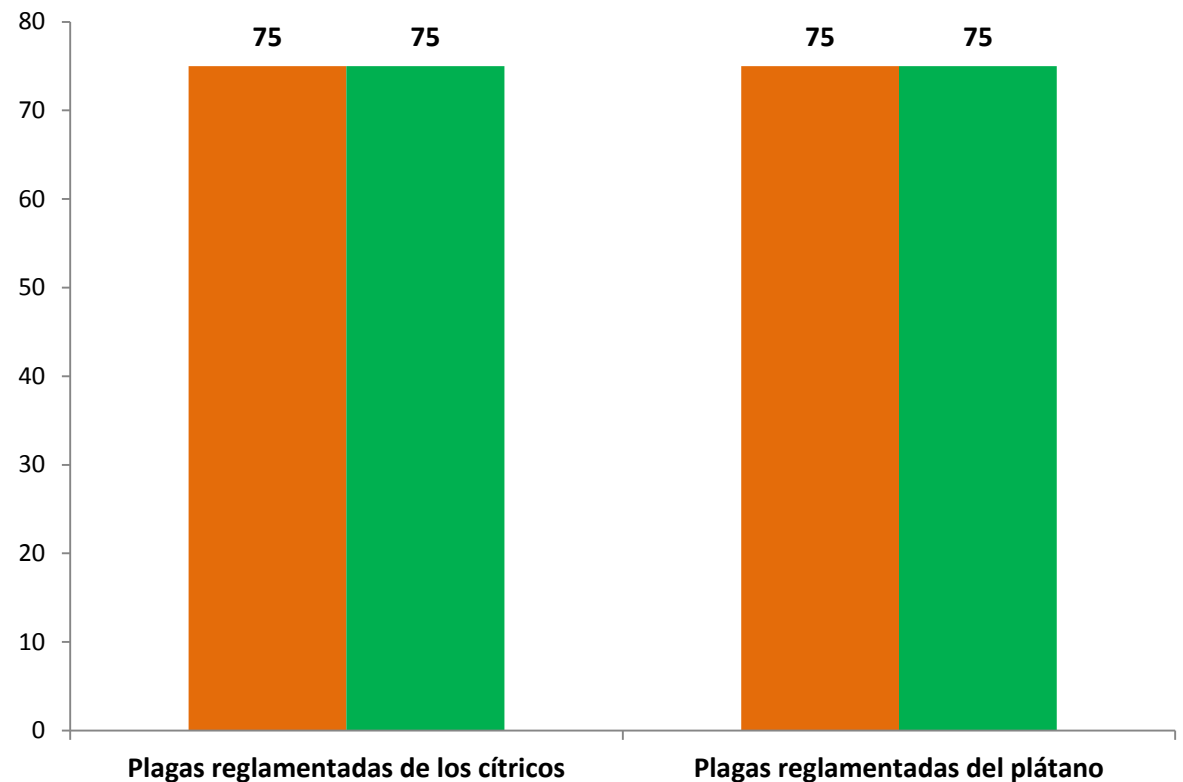
45.5% de la meta anual



Parcela Centinela

| Meta anual | Programado al mes | Realizado al mes |
|------------|-------------------|------------------|
| 360 | 150 | 150 |

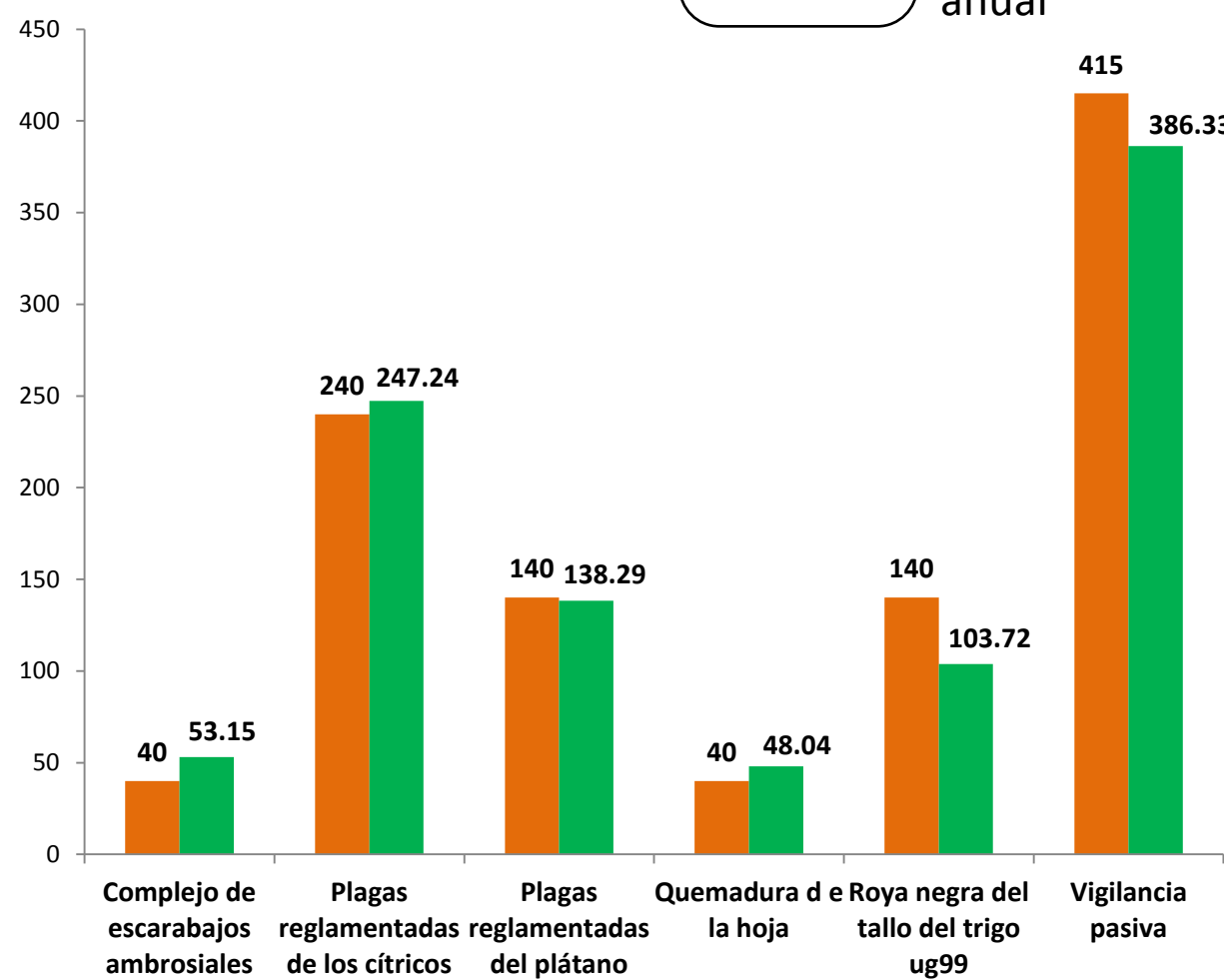
41.7% de la meta anual



Área de Exploración

| Meta anual | Programado al mes | Realizado al mes |
|------------|-------------------|------------------|
| 2,290 | 1,015 | 976.77 |

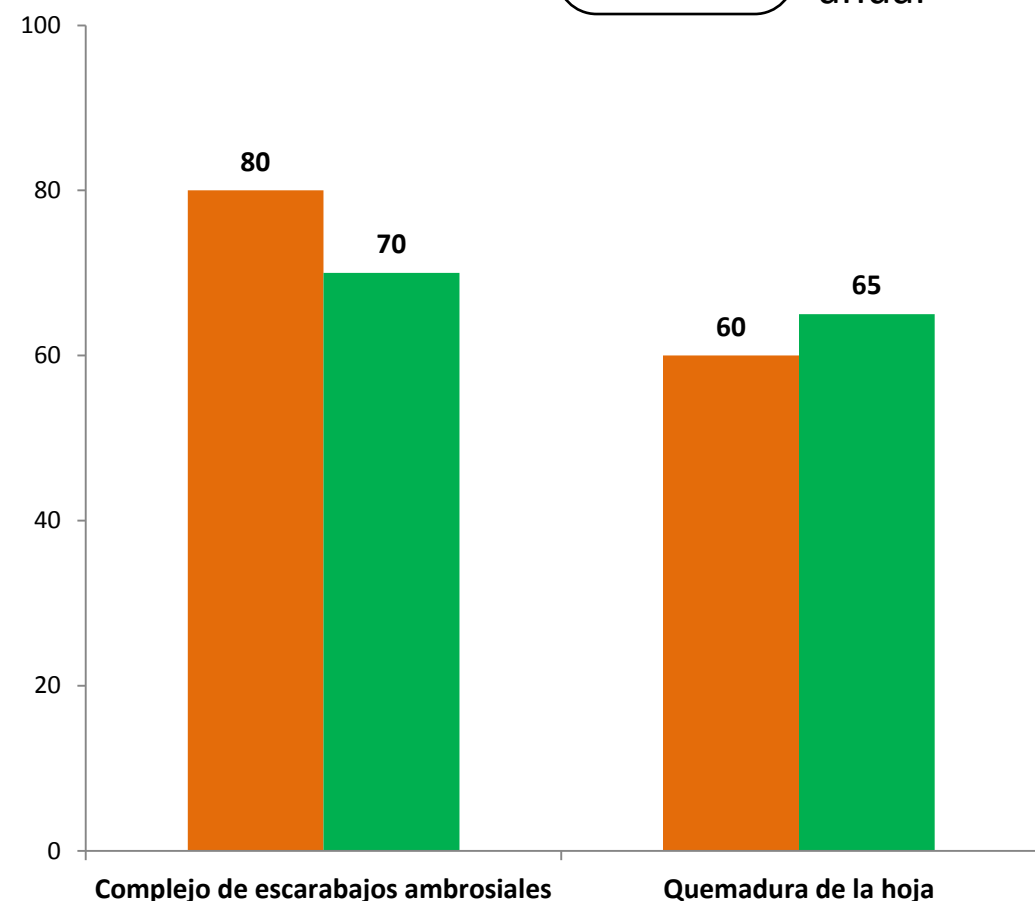
42.7% de la meta anual



Exploración puntual

| Meta anual | Programado al mes | Realizado al mes |
|------------|-------------------|------------------|
| 350 | 140 | 135 |

38.6% de la meta anual

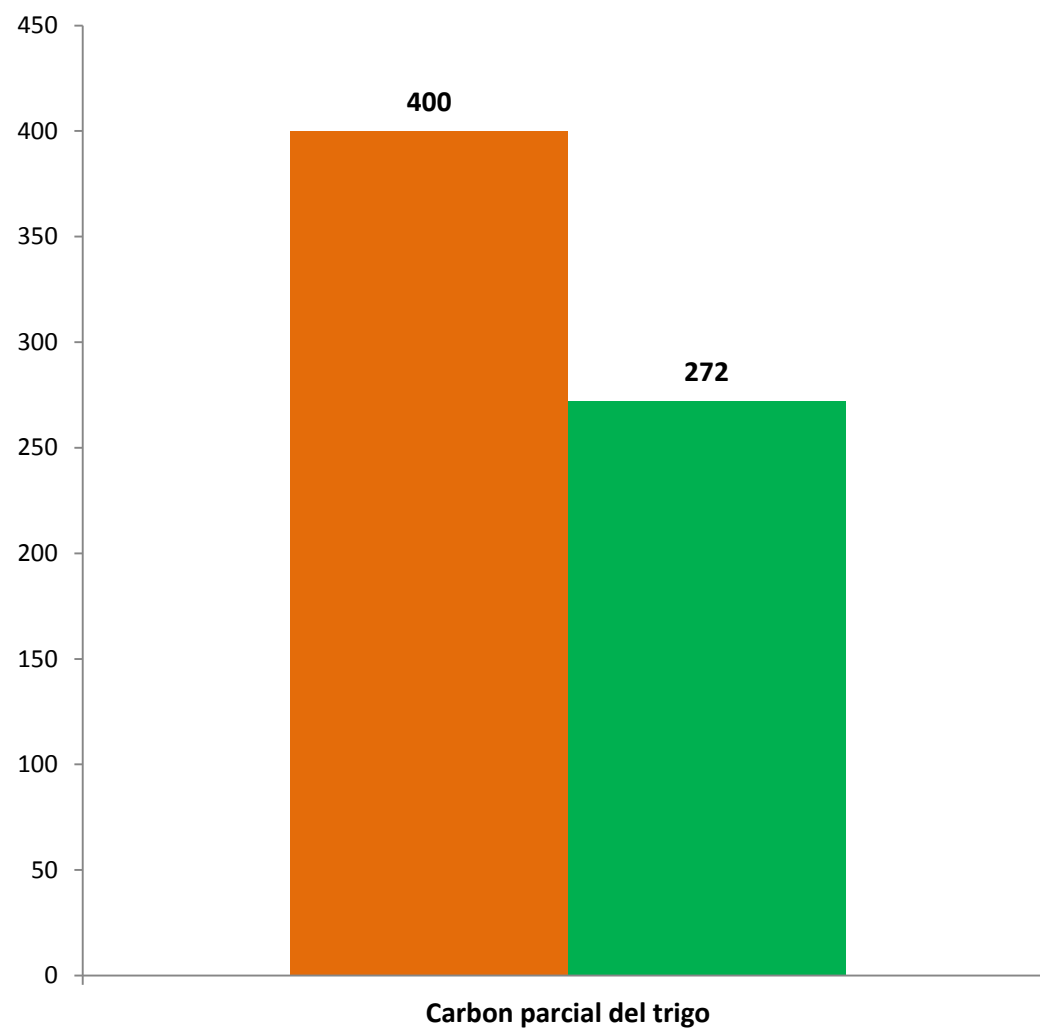


Informe de Estrategias Operativas

Programa de Vigilancia Epidemiológica Fitosanitaria
en el estado de Hidalgo

| Muestreo | | |
|------------|-------------------|------------------|
| Meta anual | Programado al mes | Realizado al mes |
| 450 | 400 | 272 |
| | | 60.4% |

de la meta anual



Durante el quinto mes del año se ha logrado un avance en las estrategias operativas del Programa de Vigilancia Epidemiológica Fitosanitaria



- 37.3 %** en Rutas de trampeo
- 45.5 %** en Rutas de vigilancia
- 41.7 %** en Parcelas centinelas
- 42.7 %** en Área de exploración
- 38.6 %** en Exploración puntual
- 60.4 %** en Muestreo

