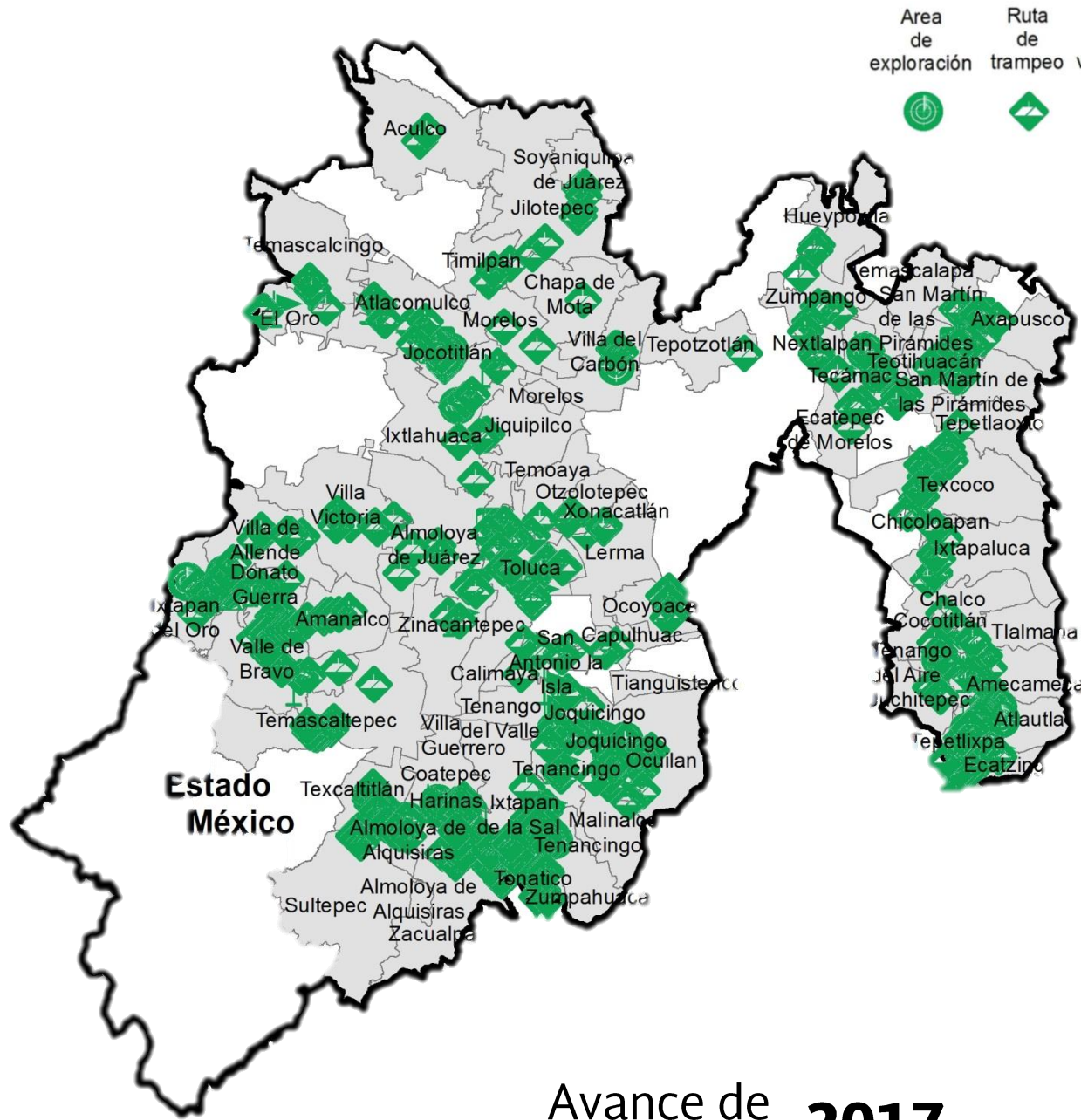


# Programa de Vigilancia Epidemiológica Fitosanitaria en el Estado de México

## Informe de Estrategia Operativas 2017

Recurso autorizado VEF **\$ 4,251,142.00**

Estrategia operativa / Condición fitosanitaria



Area de exploración   Ruta de trapeo   Ruta de vigilancia   Parcela centinela

### Avance de Estrategias Operativas **2017**

Al mes de mayo se cumplió el siguiente avance de las estrategias operativas del Programa.

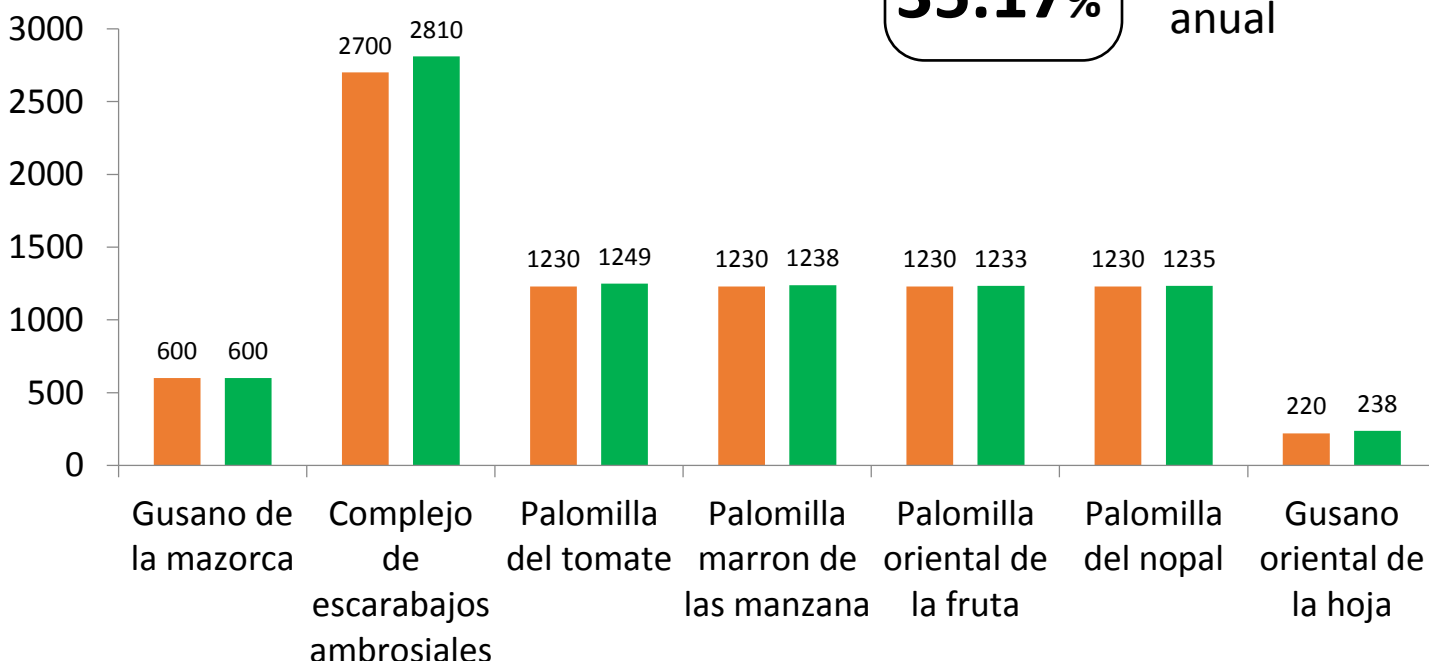


Rutas de trapeo (revisiones)

Meta anual	Programado al mes	Realizado al mes
24,460	8,220	8,603

**35.17%**

de la meta anual




**Gusano de la mazorca (GM)**

(*Helicoverpa armigera*) \$ 314,740.00

**Complejo de escarabajos ambrosiales (CEA)**

Escarabajo barrenador polífago  
Escarabajo ambrosia del laurel rojo

\$ 438,020.00



**Quemadura de la hoja (QH)**

(*Xylella fastidiosa subsp. multiplex*)

\$ 186,640.00

**Roya negra del tallo de trigo (UG99)**

(*Puccinia graminis f. sp. tritici* raza Ug99) \$ 188,640.00



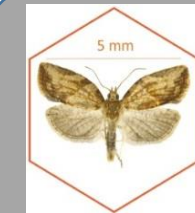
**Carbón parcial del trigo (CPT)**

(*Tilletia indica*) \$ 212,640.00



**Palomilla oriental de la fruta (POF)**

(*Grapholita molesta*) \$ 360,330.00



**Palomilla marrón de la manzana (PMM)**

(*Epiphyas postvittana*) \$ 1,153,980.00


**Palomilla del tomate (PT)**

(*Tuta absoluta*) \$ 246,800.00



**Gusano oriental de la hoja (GOH)**

(*Spodoptera litura*) \$ 362,330.00



**Palomilla del nopal (PN)**

(*Cactoblastis cactorum*) \$ 369,870.00

Vigilancia pasiva y gasto administrativo

**\$ 417,152.00**

## Informe de Estrategias Operativas

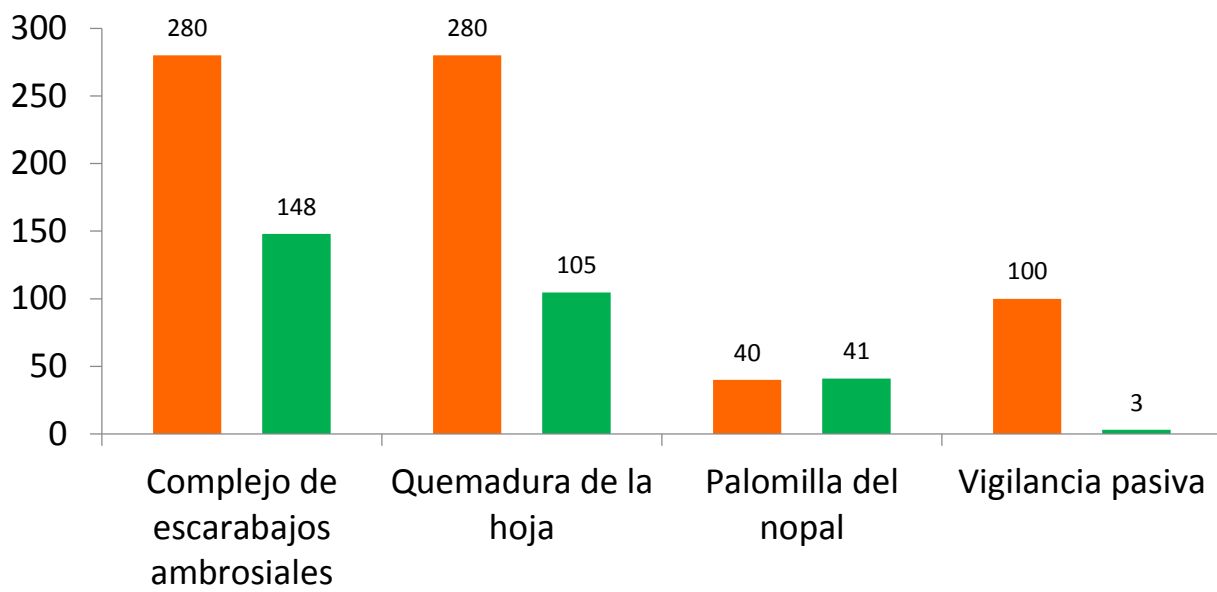
## Programa de Vigilancia Epidemiológica Fitosanitaria en el Estado de México



### Áreas de exploración (ha)

Meta anual	Programado al mes	Realizado al mes
3,100	700	297

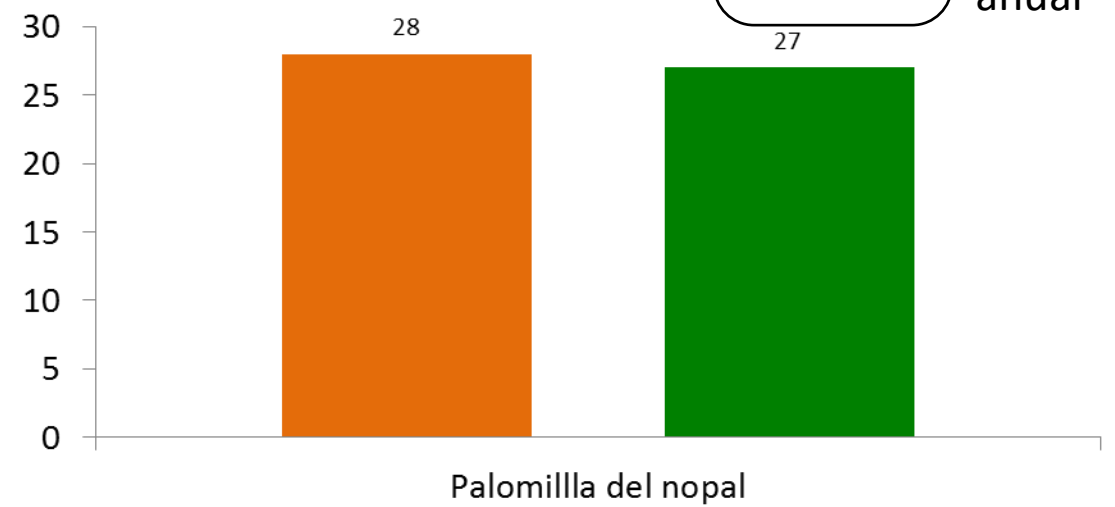
**9.56%** de la meta anual



### Parcela centinela (revisiones)

Meta anual	Programado al mes	Realizado al mes
101	28	27

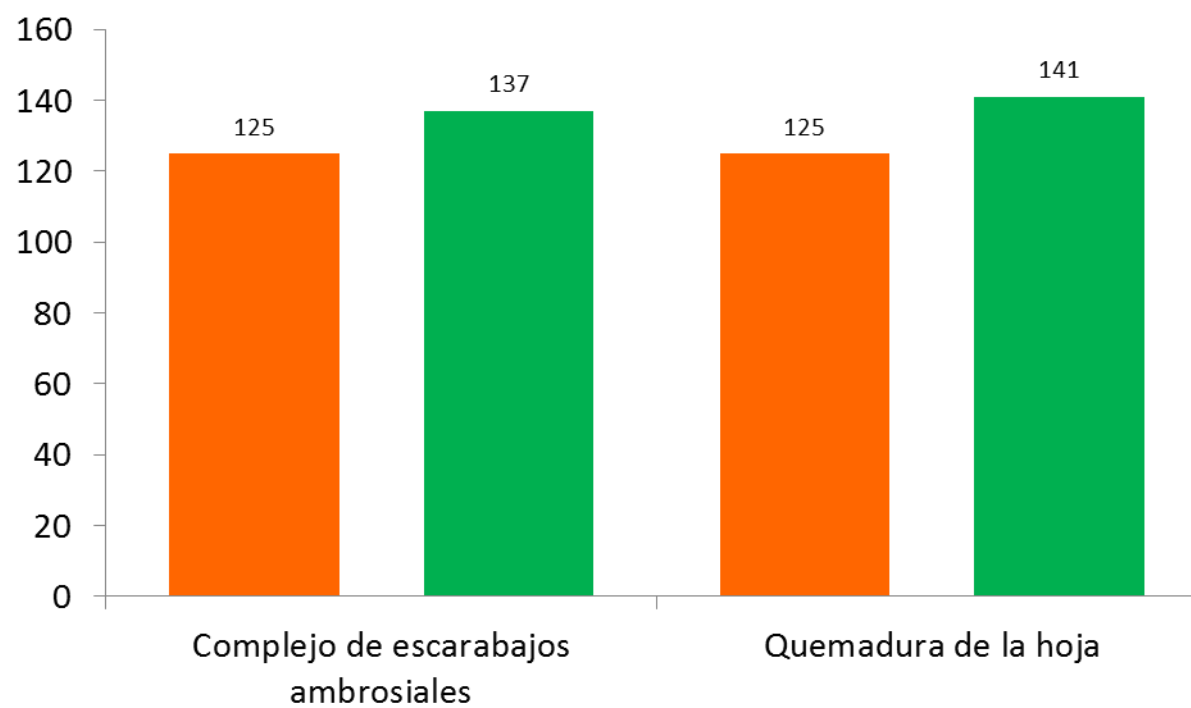
**26.73%** de la meta anual



### Rutas de vigilancia (revisiones)

Meta anual	Programado al mes	Realizado al mes
1,300	250	278

**21.38%** de la meta anual



Al quinto mes del año se ha logrado un avance de las estrategias operativas del Programa de Vigilancia Epidemiológica Fitosanitaria



**35.17%** en Rutas de trampeo  
**9.56%** en Área de exploración  
**21.38%** en Rutas de vigilancia  
**26.73%** en Parcela centinela

