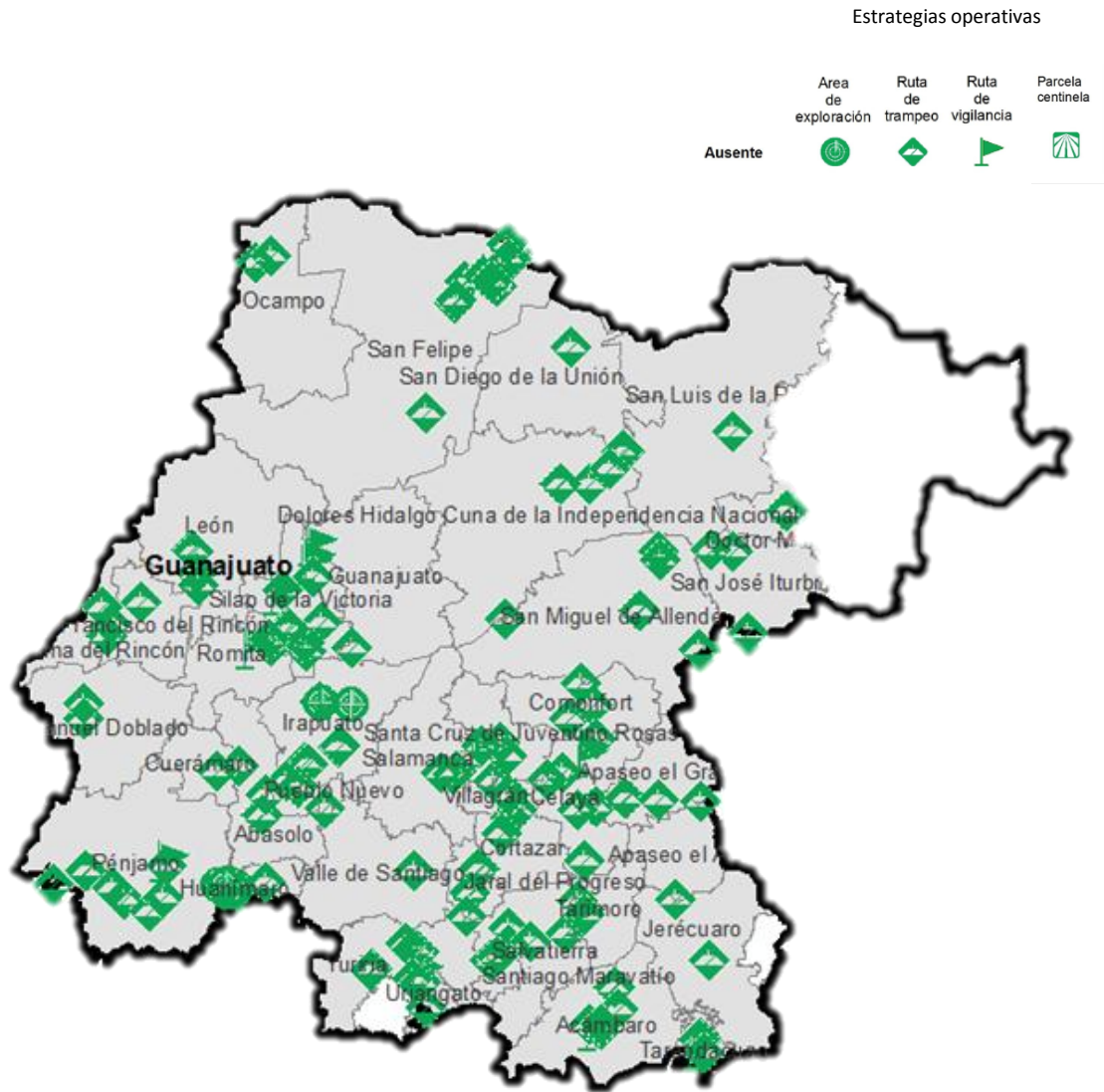


# Programa de Vigilancia Epidemiológica Fitosanitaria en el estado de Guanajuato

## Informe de Estrategias Operativas 2017

Recurso autorizado VEF **\$ 4,132,714.00**



### Avance de Estrategias Operativas 2017

Al mes de mayo se cumplió el siguiente avance de las estrategias operativas del Programa

**Gusano de la mazorca**  
(*Helicoverpa armigera*) \$ 517,632.00

**Tortricido anaranjado**  
(*Argyrotaenia franciscana*) \$ 25,500.00

**Gusano oriental de la hoja**  
(*Spodoptera litura*) \$ 163,882.00

**Complejo de escarabajos ambrosiales**  
Escarabajo barrenador polífago y  
Escarabajo ambrosia del laurel rojo \$ 132,400.00

**Quemadura de la hoja** \$ 535,423.00  
(*Xylella fastidiosa* subsp. *multiplex*)

**Carbón parcial del trigo**  
(*Tilletia indica*) \$ 607,772.00

**Roya negra del tallo de trigo** (*Puccinia graminis* f. sp. *tritici* raza Ug99) \$ 322,351.00

**Plagas cuarentenarias de la vid**  
(*Xylella fastidiosa* subsp. *fastidiosa*,  
*Guignardia bidwellii* – *Phyllosticta ampellicida*,  
*Phakopsora euvtis*) \$ 270,962.00

**Palomilla del tomate**  
(*Tuta absoluta*) \$ 598,632.00

**Palomilla europea de la vid**  
(*Lobesia botrana*) \$ 341,800.00

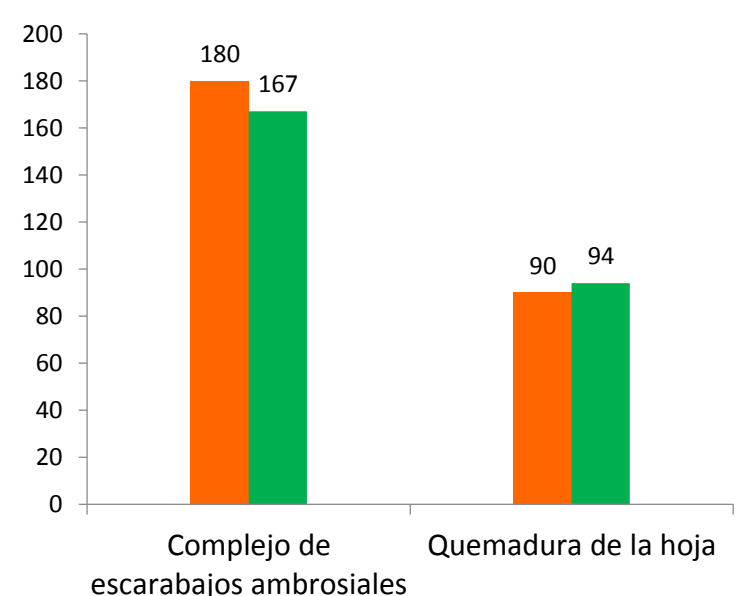
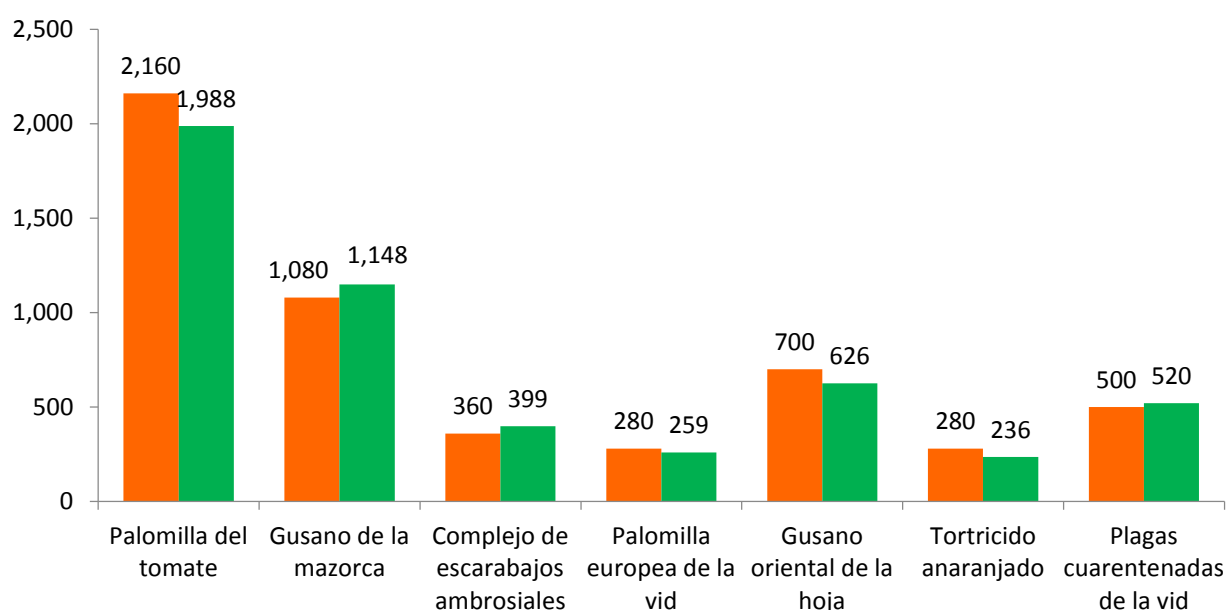
Vigilancia pasiva y gasto administrativo **\$ 616,360.00**

**Rutas de trapeo (revisiones)**

Meta anual	Programado al mes	Realizado al mes
14,680	5,360	5,176
<b>35.26%</b> de la meta anual		

**Rutas de vigilancia (revisiones)**

Meta anual	Programado al mes	Realizado al mes
690	270	261
<b>37.83%</b> de la meta anual		



## Informe de Estrategias Operativas

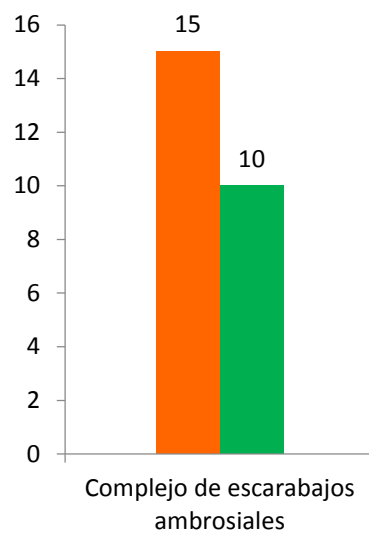
### Programa de Vigilancia Epidemiológica Fitosanitaria en el estado de Guanajuato



#### Plantas centinela (revisiones)

Meta anual	Programado al mes	Realizado al mes
41	15	10
		<b>24.39%</b>

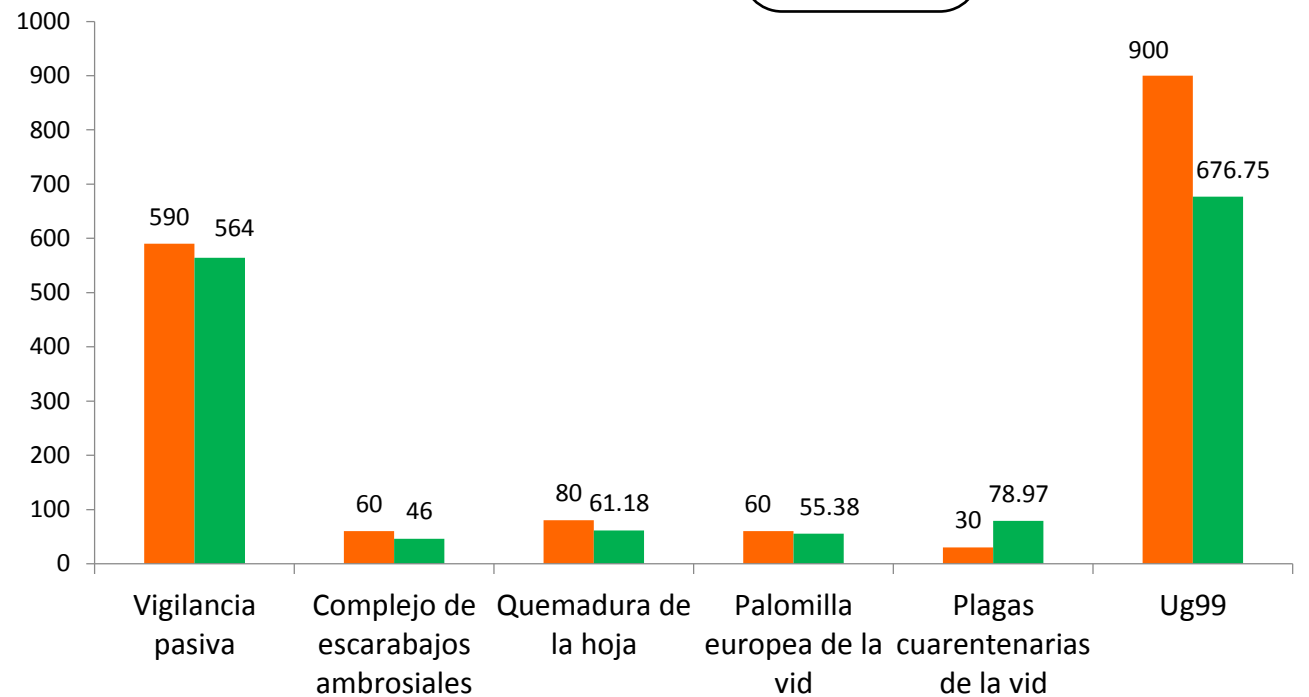
de la meta anual



#### Exploración (ha.)

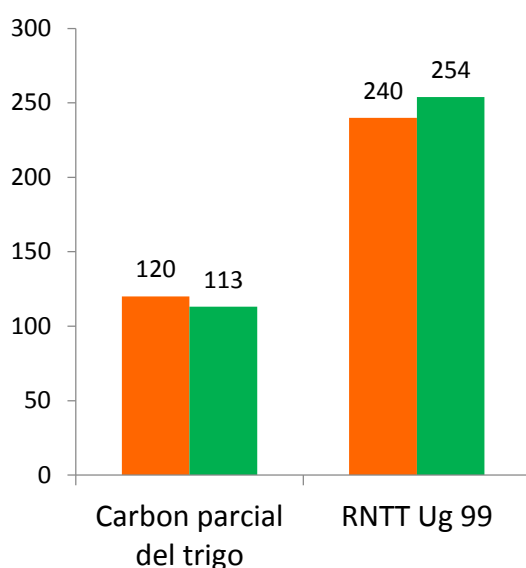
Meta anual	Programado al mes	Realizado al mes
3270	1,720	1,483
		<b>20.54%</b>

de la meta anual



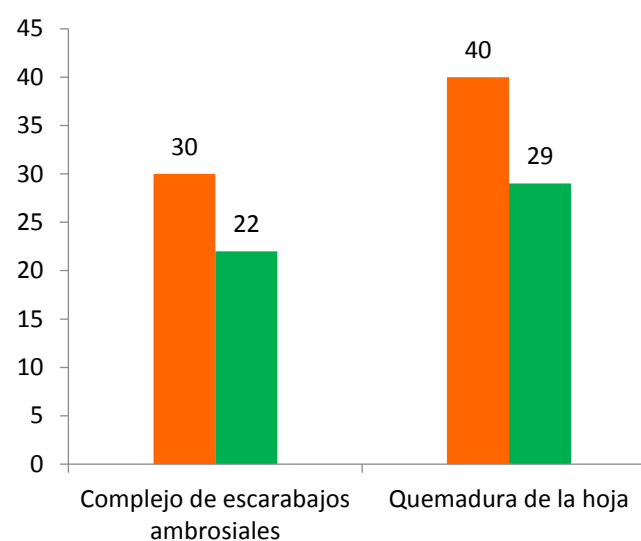
#### Parcelas centinela (revisiones)

Meta anual	Programado al mes	Realizado al mes
380	360	367
Porcentaje de la meta anual		<b>66.84%</b>



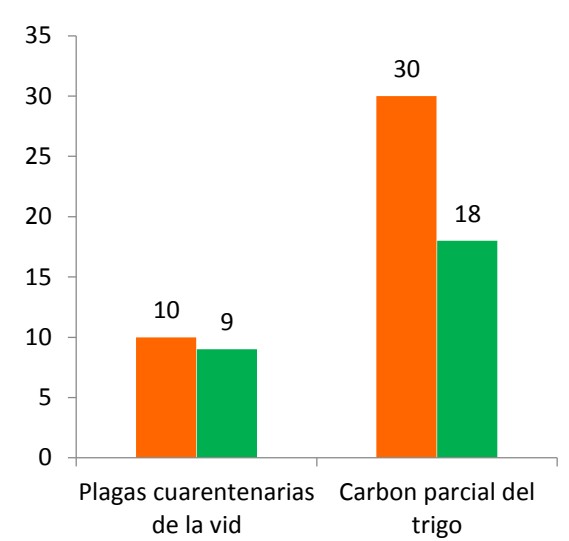
#### Exploración puntual (sitios)

Meta anual	Programado al mes	Realizado al mes
180	70	51
Porcentaje de la meta anual		<b>28.33%</b>



#### Diagnóstico (muestras)

Meta anual	Programado al mes	Realizado al mes
80	40	27
Porcentaje de la meta anual		<b>33.75%</b>



Al quinto mes del año se ha logrado el siguiente avance en las estrategias operativas del Programa de Vigilancia Epidemiológica Fitosanitaria



- 35.26 %** Rutas de trampeo
- 37.83 %** Rutas de vigilancia
- 20.54 %** Exploración
- 66.84 %** Parcelas centinela
- 28.33 %** Exploración puntual
- 24.39 %** Plantas centinela
- 33.75 %** Diagnóstico