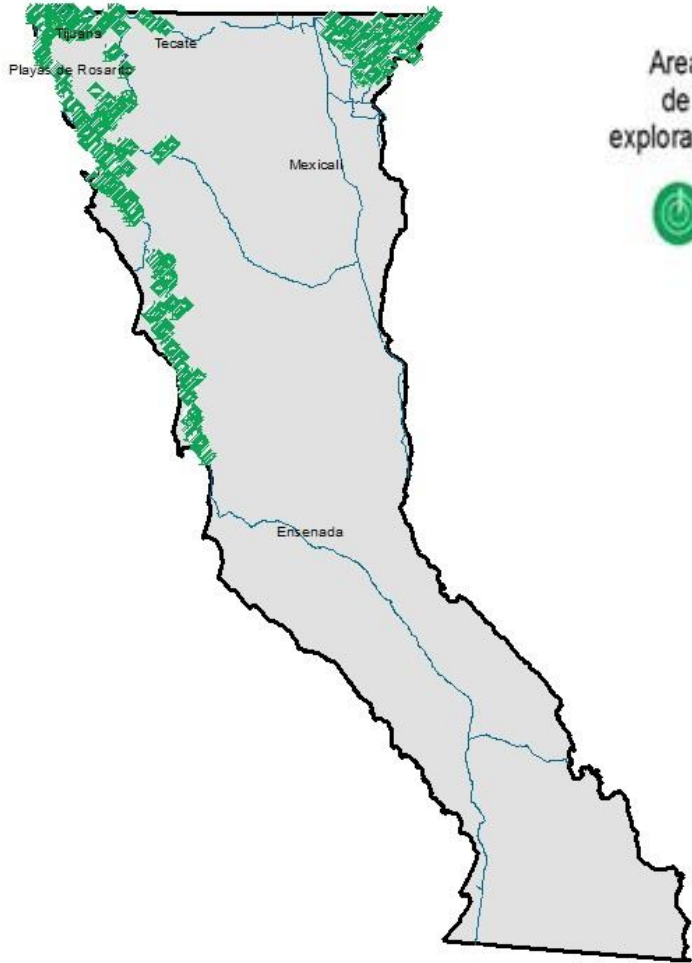


Programa de Vigilancia Epidemiológica Fitosanitaria en el estado de Baja California

Recurso autorizado **\$ 5,757,206.00**

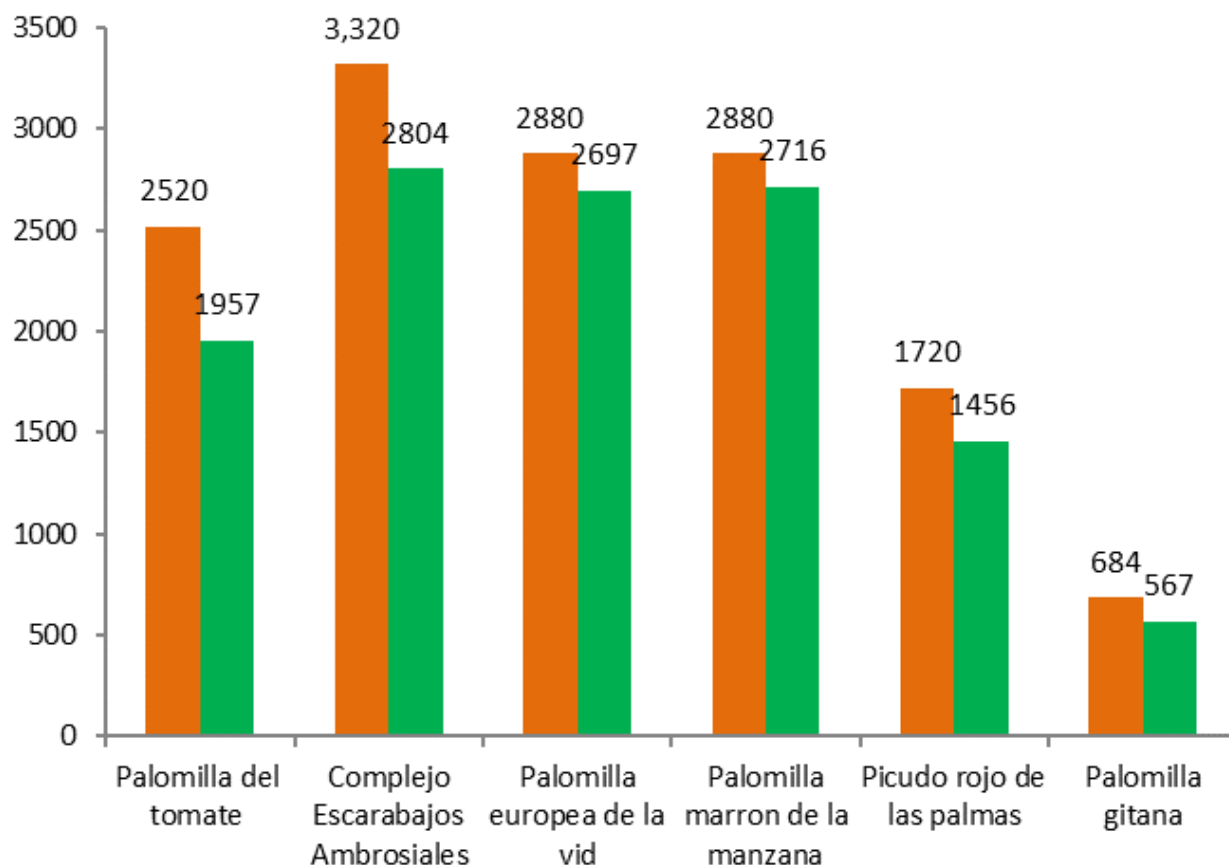
Informe de Estrategias Operativas 2017



Avance de Estrategias Operativas 2017

Al mes de mayo se cumplió el siguiente avance de las estrategias operativas del Programa de Vigilancia Epidemiológica Fitosanitaria

Ruta de trampeo		
Meta anual	Programado al mes	Realizado al mes
36,662	14,004	12,197
		33.27% de la meta anual



Carbón parcial del trigo
(*Tilletia indica*)
\$ 223,084.00

Complejo de escarabajos ambrosiales
Barrenador Polífago y
Ambrosia del Laurel Rojo
\$ 1,476,575.00

Quemadura de la hoja
(*Xylella fastidiosa*)
\$ 219,168.00

Palomilla del tomate
(*Tuta absoluta*)
\$ 585,114.00

Roya negra del tallo del trigo
(*Puccinia graminis* f.sp. *tritici* raza Ug99)
\$ 182,384.00

Palomilla gitana
(*Lymantria dispar*)
\$ 332,106.00

Palomilla marrón de la manzana
(*Epiphyas postvittana*)
\$ 558,610.00

Palomilla europea de la vid
(*Lobesia botrana*)
\$ 515,936.00

Picudo rojo de las palmas
(*Rhynchophorus ferrugineus*)
\$ 461,169.00

Plagas reglamentadas de los cítricos
\$ 688,024.00

Plagas cuarentenarias de la vid
\$ 247,212.00

Vigilancia pasiva
Gasto Administrativo **\$ 267,824.00**

Informe de Estrategias Operativas

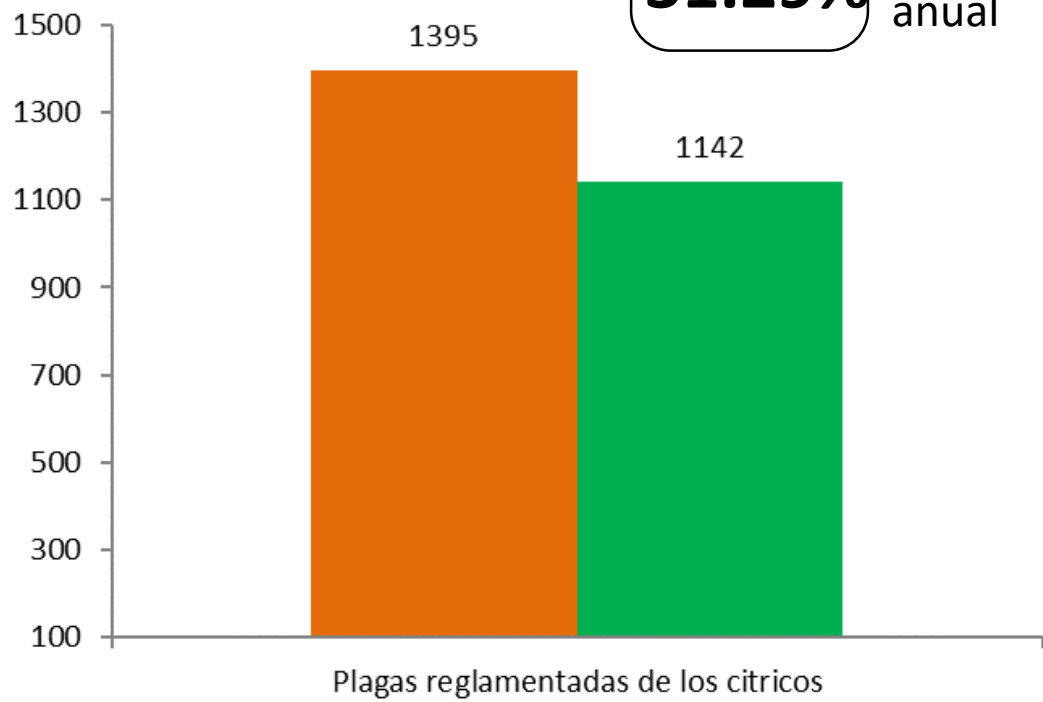
Programa de Vigilancia Epidemiológica Fitosanitaria en el estado de Baja California



Ruta de Vigilancia

Meta anual	Programado al mes	Realizado al mes
3,650	1,395	1,142

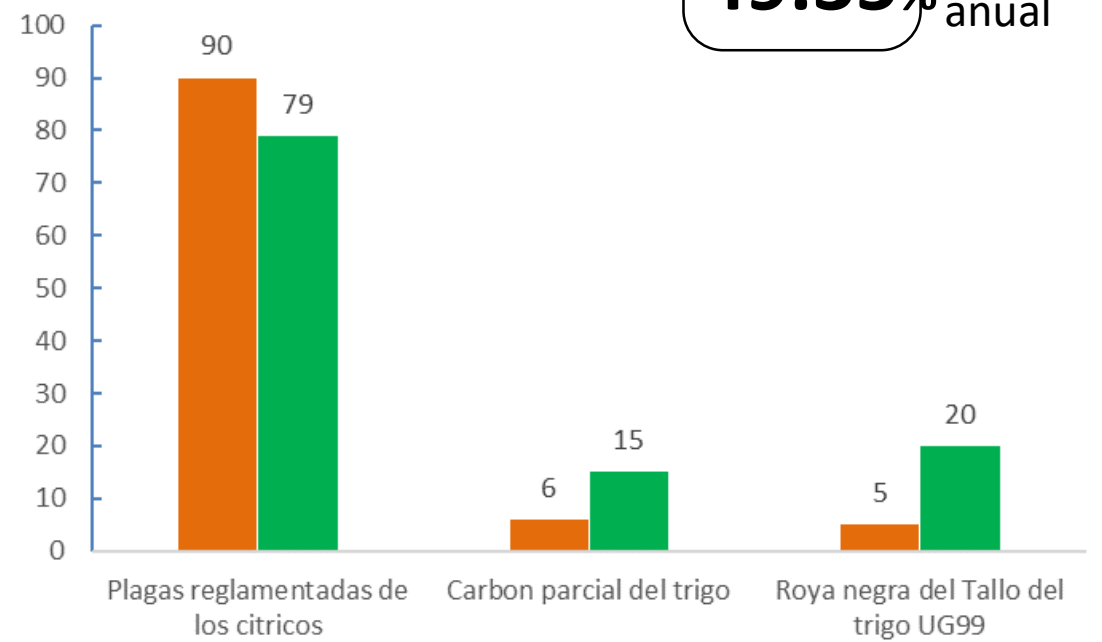
31.29% de la meta anual



Parcela Centinela

Meta anual	Programado al mes	Realizado al mes
231	101	114

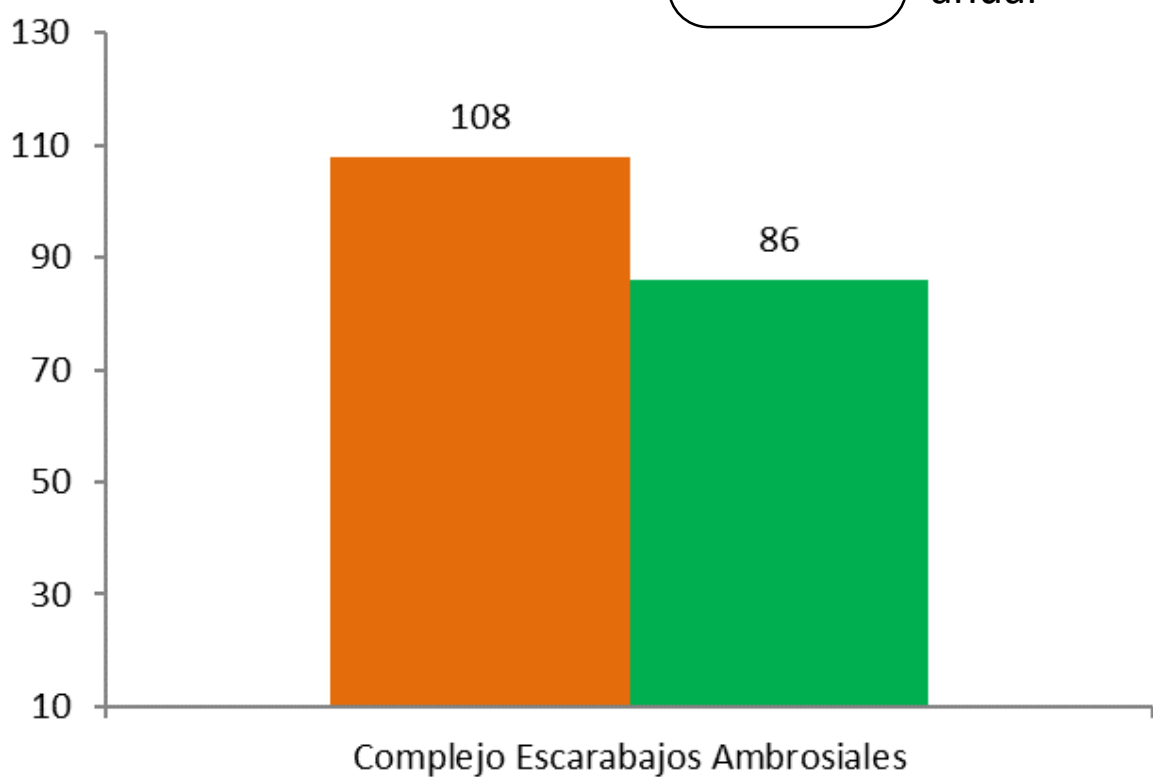
49.35% de la meta anual



Planta Centinela

Meta anual	Programado al mes	Realizado al mes
288	108	86

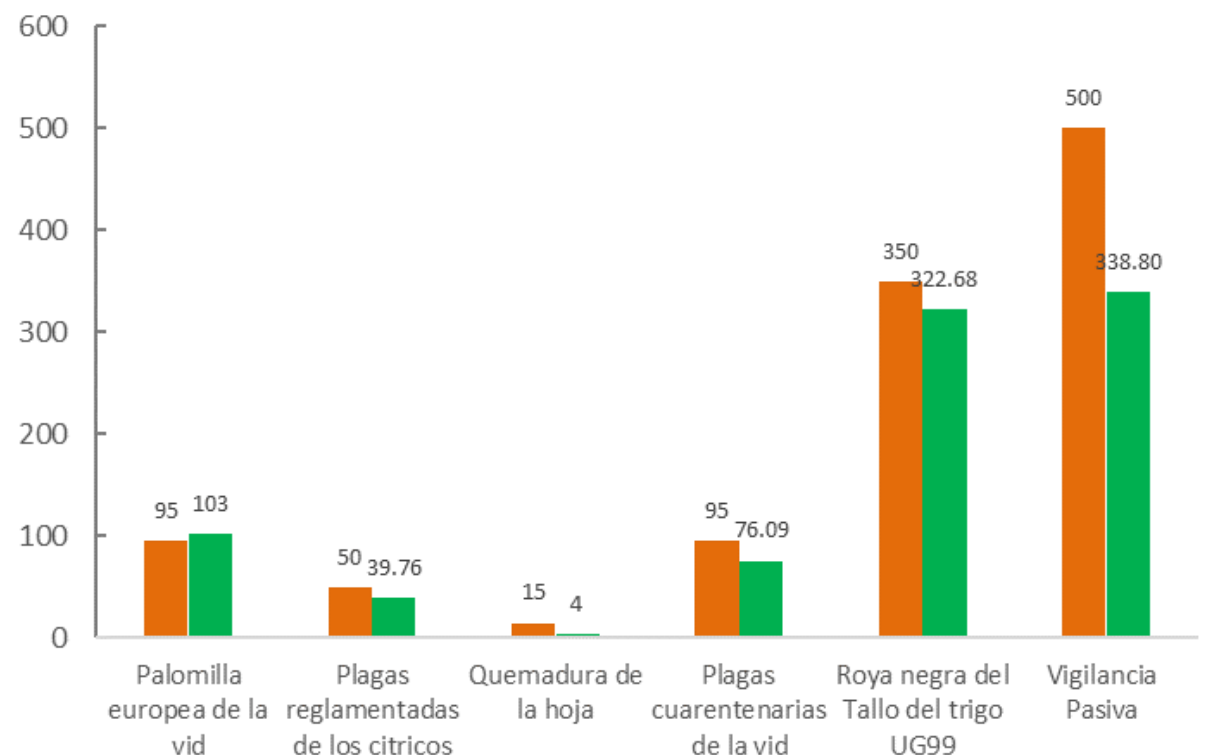
29.86% de la meta anual



Área de exploración

Meta anual	Programado al mes	Realizado al mes
5,425	2605	2258.80

41.64% de la meta anual



Durante el quinto mes del año se ha logrado un avance en las estrategias operativas del Programa de Vigilancia Epidemiológica Fitosanitaria

33.27% en Ruta de trampeo

31.29% en Ruta de vigilancia

49.35% en Parcela centinela

29.86% en Planta centinela

41.64% en Área de Exploración

52.05% en Exploración puntual



Programa de Vigilancia Epidemiológica Fitosanitaria en el estado de Baja California



Exploración puntual

Meta anual	Programado al mes	Realizado al mes
2,700	1,190	1,405

52.05% de la meta anual

